

Gebruikershandleiding “Aletheia”

Toepassing voor de digitale
aangifte van de
verkiezingsuitgaven




Iedereen moet beschikken over toegang tot de eID of Itsme

Gebruikershandleiding Aletheia: Verschillende rollen in de tool



Kandidaat

Iedereen die zich kandidaat stelt om te worden verkozen voor een mandaat als vertegenwoordiger in de gemeenteraad, provincieraad of stadsdistrictsraad. In Aletheia moet **elke** kandidaat zijn aangifte doorgeven/ondertekenen.



Lijsttrekker

De lijsttrekker is de persoon die als eerste op de kandidatenlijst staat. In Aletheia is deze persoon ook verantwoordelijk voor het controleren van de aangiften van de andere kandidaten binnen de lijst en het indienen van de aangifte voor de gehele lijst. De lijsttrekker kan de aangiften voor alle kandidaten op de lijst invullen, maar de kandidaat moet steeds zelf de aangifte ondertekenen.







www.vlaanderenkiest.be

Gebruikershandleiding Aletheia:

Inloggen bij de vlaamse overheid

Aanmelden

Kies hieronder hoe u wil aanmelden. Klik op "meer info" voor uitleg over die manier van aanmelden. Klik op de knop "hulp nodig?" (rechts) voor veelgestelde vragen over aanmelden of om contact op te nemen met de helpdesk.

<p>> eID en aangesloten kaartlezer</p> <p>VEILIGSTE KEUZE</p>  <p>Meer info ?</p>	<p>> itsme®</p>  <p>Meer info ?</p>
<p>> Beveiligingscode via mobiele app</p> <p>GEMAKKELIJKSTE KEUZE</p>  <p>Nog niet geactiveerd? Activeer nu! Meer info ?</p>	<p>> Beveiligingscode via SMS</p>  <p>Nog niet geactiveerd? Activeer nu! Meer info ?</p>
<p>> Alfa-windows-account</p>  <p>Meer info ?</p>	<p>> eIDAS</p>  <p>Meer info ?</p>

Om aan te melden, kiest één van de volgende methoden

? HULP NODIG BIJ AANMELDEN?

Hier vindt u extra informatie over het aanmelden,

Gebbruikershandleiding Aletheia:

Aangifte indienen als Kandidaat



*kandidaat voor gemeenteraad, provincieraad en/of stadsdistrictsraad. NIET voor de OCMW-raad. Kandidaten voor de OCMW-raad moeten de aangifte op papier indienen.

Aangifte indienen als kandidaat*

Gebruikershandleiding Aletheia: Aangifte indienen als Kandidaat



Vlaanderen | ALETHEIA

AANGEMELD
ALETHEIA

HULP NODIG ?

VERKIEZINGEN 2024

Startpagina

Hier kan u uw persoonlijke
gegevens bekijken.



Mijn persoonsgegevens

Aangifte verkiezingsuitgaven 13 oktober 2024

Uiterlijk indienen op 12 november 2024

€

Persoonlijke aangifte(s)

Meer informatie over de werkwijze, de maximumbedragen en regelgeving van de aangifte van de verkiezingsuitgaven vindt u hier:
<https://www.vlaanderen.be/vlaanderen-kiest/verkiezingscampagne>

Aangifte	Type	Volgnr	Voltooid op	Status	Actie
					Start aangifte

Gebruikershandleiding Aletheia: Aangifte indienen als Kandidaat



Vlaanderen

ALETHEIA



AANGEMELD
ALETHEIA

HULP NODIG ?

VERKIEZINGEN 2024

Startpagina

Op de startpagina vindt u verschillende soorten informatie terug zoals de lijstnaam, het type verkiezing, en de status.

Aangifte verkiezingsuitgaven 13 oktober 2024

Uiterlijk indienen op 12 november 2024



Persoonlijke aangifte(s)

Meer informatie over de werkwijze, de maximumbedragen en regelgeving van de aangifte van de verkiezingsuitgaven vindt u hier:

<https://www.vlaanderen.be/vlaanderen-kiest/verkiezingscampagne>

Aangifte	Type	Volgnr	Voltooid op	Status	Actie
					Start aangifte

Door op de knop 'start aangifte' te klikken, kunt u uw aangifte starten.

Mijn persoonsgegevens

Gebruikershandleiding Aletheia:

Aangifte indienen als Kandidaat



Vlaanderen

ALETHEIA

AANGEMELD
ALETHEIA

HULP NODIG ?

VERKIEZINGEN 2024

[Startpagina](#) > Aangifte verkiezingsuitgaven

Aangifte verkiezingsuitgaven

Hebt u persoonlijke uitgaven gedaan voor deze verkiezing?

- Ja
 Nee

Geef aan of u tijdens deze verkiezingen uitgaven heeft gedaan voor uw campagne.

Bent u een boegbeeld in deze verkiezing? ⓘ

- Ja
 Nee

Geef aan of u tijdens deze verkiezingen als boegbeeld van uw lijst fungeerde. Klik op het info-icoontje voor meer informatie.

Vorige

Volgende

Bewaar voorlopig

Gebbruikershandleiding Aletheia: Aangifte indienen als Kandidaat



VERKIEZINGEN 2024

[Startpagina](#) > Aangifte verkiezingsuitgaven

Klik op "Vorige" om een stap terug te gaan.

Aangifte verkiezingsuitgaven

Hebt u persoonlijke uitgaven gedaan voor deze verkiezing?

- Ja
 Nee

Bent u een boegbeeld in deze verkiezing? ⓘ

- Ja
 Nee

Vorige

Volgende

Klik op "Volgende" om verder te gaan naar de volgende stap.

U kunt de aangifte ook voorlopig bewaren en later verder invullen.

Bewaar voorlopig

Gebruikershandleiding Aletheia:
Kandidaat zonder uitgaven

Gebruikershandleiding Aletheia: Aangifte indienen als Kandidaat



Vlaanderen

ALETHEIA



AANGEMELD
ALETHEIA

HULP NODIG ?

VERKIEZINGEN 2024

[Startpagina](#) > Aangifte verkiezingsuitgaven

Aangifte verkiezingsuitgaven

Hebt u persoonlijke uitgaven gedaan voor deze verkiezing?

- Ja
 Nee

Bent u een boegbeeld in deze verkiezing? ⓘ

- Ja
 Nee

Vorige

Volgende

Als u geen uitgaven deed – klik op 'nee' – en ga naar 'volgende'. U komt direct op de overzichtspagina terecht

Als u wel uitgaven deed – klik op 'ja' – en ga naar volgende. U zal de verschillende categorieën overlopen en uitgaven kunnen toevoegen.

Bewaar voorlopig

In dit voorbeeld heeft u GEEN uitgaven gedaan. U komt direct op de overzichtspagina terecht

Gebruikershandleiding Aletheia: Aangifte indienen als Kandidaat

1. Eigen geldmiddelen	€ 0,00
2. Financiering door een politieke partij, een component van een politieke partij of een lijst	€ 0,00
3. Giften	€ 0,00
De som van de giften die niet meer dan 125 euro per schenker bedragen	€ 0,00
De som van giften die 125 euro of meer per schenker bedragen	€ 0,00
4. Sponsoring	€ 0,00
De som van de sponsoring die niet meer dan 125 euro per sponsor bedragen	€ 0,00
De som van sponsoring die meer dan 125 euro per sponsor bedragen	€ 0,00
5. Andere geldmiddelen	€ 0,00

Verklaring



Ik bevestig dat de ingevulde gegevens waar en volledig zijn. ⓘ (verplicht)

Vorige

Ondertekenen en versturen



Bewaar voorlopig

Gebruikershandleiding Aletheia: Kandidaat met uitgaven

Gebruikershandleiding Aletheia:

Aangifte indienen als Kandidaat



Vlaanderen

ALETHEIA



HULP NODIG ?

VERKIEZINGEN 2024

[Startpagina](#) > Aangifte verkiezingsuitgaven

Aangifte verkiezingsuitgaven

Hebt u persoonlijke uitgaven gedaan voor deze verkiezing?

- Ja
 Nee

Geef aan of u tijdens deze verkiezingen uitgaven heeft gedaan voor uw campagne.

Bent u een boegbeeld in deze verkiezing? ⓘ

- Ja
 Nee

Geef aan of u tijdens deze verkiezingen als boegbeeld van uw lijst fungeerde. Klik op het info-icoontje voor meer informatie.

Vorige

Volgende

Bewaar voorlopig

In dit voorbeeld heeft u WEL uitgaven gedaan. U kan de verschillende categorieën overlopen en uitgaven toevoegen.

Gebruikershandleiding Aletheia: Aangifte indienen als Kandidaat



2 3 4 5 6 7

Voeg uitgaven auditieve en mondelinge boodschappen toe

Categorie auditieve en mondelinge boodschappen

Type campagne ⓘ

Bedrag

€ 0,00

Voeg Toe

Bovenaan staat de naam van de rubriek.

Selecteer de (sub)categorie door op het pijltje te drukken.

Bij "Type campagne" moet u kiezen tussen gemeenschappelijke of individuele uitgaven. Klik op het info-icoontje voor meer informatie.

Klik op "Voeg toe" om de kosten aan de aangifte toe te voegen.

Auditieve en mondelinge boodschappen

Er zijn geen uitgaven
Voeg ze hierboven toe.

Vorige

Volgende

Bewaar voorlopig

Gebruikershandleiding Aletheia: Aangifte indienen als Kandidaat



Auditieve en mondelinge boodschappen

Categorie	Beschrijving	Persoonlijk campagne		Gemeenschappelijk campagne	
		Eigen aandeel	Totale kosten	Eigen aandeel	Totale kosten
Reclame spots op de radio		€	€	€	
Andere kosten voor auditieve en mondelinge boodschappen		€	€	€	
Totaal uitgaven		€	€	€	

Uw totale uitgaven voor auditieve en mondelinge boodschappen zijn: €

Vorige

Volgende

Bewaar voorlopig

Als u een uitgave toevoegt, komt onderaan een tabel tevoorschijn. Controleer of de uitgave klopt. Indien gewenst kunt u kosten verwijderen door op het vuilnisbak-icoontje aan het einde van de regel te klikken.

Gebruikershandleiding Aletheia:

Aangifte indienen als Kandidaat



Aangifte verkiezingsuitgaven



Bovenaan de pagina kunt u altijd zien in welke stap van de aangifte u zich bevindt.

Gebruikershandleiding Aletheia: Aangifte indienen als Kandidaat



Herhaal de stappen van de vorige pagina voor alle rubrieken.

- De verschillende categorieën zijn
- Auditieve en mondelinge boodschappen
 - Geschreven boodschappen
 - Verzendings- en distributiekosten voor verkiezingspropaganda
 - Visuele boodschappen
 - Andere kosten.

The screenshots show the following steps in the Aletheia application:

- Voeg uitgaven geschreven boodschapp**: A form with fields for 'Categorie geschreven boodschappen', 'Subcategorie', 'Type campagne', and 'Bedrag' (€ 0,00). A 'Voeg Toe' button is at the bottom. Below the form, it says 'Geschreven boodschappen' and has 'Vorige' and 'Volgende' buttons.
- Voeg uitgaven verzending en distributie verkiezingspropaganda toe**: A form with fields for 'Categorie verzending en distributie', 'Subcategorie', 'Type campagne', and 'Bedrag' (€ 0,00). A 'Voeg Toe' button is at the bottom. Below the form, it says 'Verzending en distributie van verkiezingsproj' and has 'Vorige' and 'Volgende' buttons.
- Voeg uitgaven visuele boodschappen toe**: A form with fields for 'Categorie visuele boodschappen', 'Type campagne', and 'Bedrag' (€ 0,00). A 'Voeg Toe' button is at the bottom. Below the form, it says 'Visuele boodschappen' and has 'Vorige' and 'Volgende' buttons.
- Voeg andere kosten toe**: A form with fields for 'Categorie andere kosten', 'Type campagne', and 'Bedrag uitgave' (€ 0,00). A 'Voeg Toe' button is at the bottom. Below the form, it says 'Andere kosten' and has 'Vorige' and 'Volgende' buttons. A 'Bewaar voorlopig' button is also present.

Gebruikershandleiding Aletheia:

Inkomsten registreren



Gebruikershandleiding Aletheia: Aangifte indienen als Kandidaat



Herkomst van de geldmiddelen

Totaal persoonlijke uitgave:	€ 0,0
Totaal herkomst van geldmiddelen:	€ 0,0u

Nadat u alle uitgaven hebt ingegeven, moet u de herkomst van de geldmiddelen (ontvangsten) aanvullen. Klik op het info-icoontje voor meer details.

Vergelijk hier het totaal van uw persoonlijke uitgaven en de totale herkomst van de geldmiddelen (ontvangsten).

1. Eigen geldmiddelen	€ 0,00
2. Financiering door een politieke partij, een component van een politieke partij of een lijst	€ 0,00
3. Giften (van personen) ⓘ	
De som van giften die minder dan 125 euro per schenker bedragen.	€ 0,00
De som van giften die 125 euro of meer per schenker bedragen ⓘ	€ 0,00
4. Sponsoring ⓘ	
De som van sponsoring die minder dan 125 euro per sponsor bedragen.	€ 0,00
De som van sponsoring die 125 euro of meer per sponsor bedragen ⓘ	€ 0,00
5. Andere geldmiddelen	€ 0,00

Vul hier de onderverdeling van de ontvangsten in. Klik op het info-icoontje voor meer informatie over de rubrieken.



Scroll vervolgens naar beneden om verder te gaan.

Gebruikershandleiding Aletheia: Aangifte indienen als Kandidaat



Herkomst van de geldmiddelen

Totaal persoonlijke uitgave: € 0,0
Totaal herkomst van geldmiddelen: € 0,00

Nadat u alle uitgaven hebt ingegeven, moet u de herkomst van de geldmiddelen (ontvangsten) aanvullen. Klik op het info-icoontje voor meer details.

Vergelijk hier het totaal van uw persoonlijke uitgaven en de totale herkomst van de geldmiddelen (ontvangsten).

1. Eigen geldmiddelen
€ 0,00

2. Financiering door een politieke partij, een component van een politieke partij of een lijst
€ 0,00

3. Giften (van personen) ⓘ
De som van giften die minder dan 125 euro per schenker bedragen.
€ 0,00
De som van giften die 125 euro of meer per schenker bedragen ⓘ
€ 0,00

4. Sponsoring ⓘ
De som van sponsoring die minder dan 125 euro per sponsor bedragen.
€ 0,00
De som van sponsoring die 125 euro of meer per sponsor bedragen ⓘ
€ 0,00

5. Andere geldmiddelen
€ 0,00

Vul hier de onderverdeling van de ontvangsten in. Klik op het info-icoontje voor meer informatie over de rubrieken.



Scroll vervolgens naar beneden om verder te gaan.

Gebruikershandleiding Aletheia: Aangifte indienen als Kandidaat



Herkomst van de geldmiddelen

Totaal persoonlijke uitgave: € 0,0
Totaal herkomst van geldmiddelen: € 0,00

Nadat u alle uitgaven hebt ingegeven, moet u de herkomst van de geldmiddelen (ontvangsten) aanvullen. Klik op het info-icoontje voor meer details.

Vergelijk hier het totaal van uw persoonlijke uitgaven en de totale herkomst van de geldmiddelen (ontvangsten).

1. Eigen geldmiddelen
€ 0,00

2. Financiering door een politieke partij, een component van een politieke partij of een lijst
€ 0,00

3. Giften (van personen) ⓘ
De som van giften die minder dan 125 euro per schenker bedragen.
€ 0,00
De som van giften die 125 euro of meer per schenker bedragen ⓘ
€ 0,00

4. Sponsoring ⓘ
De som van sponsoring die minder dan 125 euro per sponsor bedragen.
€ 0,00
De som van sponsoring die 125 euro of meer per sponsor bedragen ⓘ
€ 0,00

5. Andere geldmiddelen
€ 0,00

Vul hier de onderverdeling van de ontvangsten in. Klik op het info-icoontje voor meer informatie over de rubrieken.



Scroll vervolgens naar beneden om verder te gaan.

Gebruikershandleiding Aletheia: Schenker/sponsor registreren

Gebruikershandleiding Aletheia: Aangifte indienen als Kandidaat



Heb je een gift of sponsoring ontvangen van 125 euro of meer

Ja
 Nee

Gaat het om een gift of een sponsoring?

Gift (van personen)
 Sponsor

Ontvangstdatum

Voornaam

Achternaam

Straatnaam

Nummer

Busnummer

Gemeente

Postnummer

Bedrag

€

Geef aan of u een sponsoring of gift van € 125 of meer heeft ontvangen. Zo niet, dan kunt u de volgende stappen overslaan.

Geef aan of het gaat over een gift van een particulier of een sponsoring van een bedrijf.

Vul hier alle informatie aan.


Nadat u de gegevens heeft ingevoerd, klikt u op "Voeg toe" om op te slaan. Herhaal dit voor elke schenker en sponsor die 125 euro of meer gaf.

Gebruikershandleiding Aletheia:


Aangifte indienen als Kandidaat

Herkomst van de geldmiddelen - registratie

Schenkers

Ontvangstdatum	Naam schenker	Adres	Bedrag gift	
05.09.2024	John Doe	Kerkstraat 101 1, Hasselt, 9000	€ 150,00	
Totaal bedrag gift			€ 150,00	

Sponsors

Ontvangstdatum	Naam sponsor en rechtsvorm	Ondernemingsnummer	Adres	Bedrag sponsor	
10.07.2024	Jane Doe bvba	123456789	Marktpllein 102, Lier, 2500	€ 170,00	
Totaal bedrag sponsors				€ 170,00	

[Vorige](#)[Volgende](#)


Gebruikershandleiding Aletheia: Aangifte indienen als Kandidaat



Aangifte verkiezingsuitgaven

Uitgaven	€
Totaal uitgaven	€
1. Auditieve en mondelinge boodschappen	€
2. Geschreven boodschappen	€
3. Verzending en distributie verkiezingspropaganda	€
4. Visuele boodschappen	€
5. Andere kosten	€

Het laatste scherm is een overzicht van alle uitgaven. Controleer dit scherm.



Scroll vervolgens naar beneden om verder te gaan.

Gebruikershandleiding Aletheia: Aangifte indienen als Kandidaat



Herkomst van de geldmiddelen

	€
Totaal herkomst van de geldmiddelen	€
1. Eigen geldmiddelen	€
2. Financiering door een politieke partij, een component van een politieke partij of een lijst	€
3. Giften	€
De som van giften die minder dan 125 euro per schenker bedragen.	€
De som van giften die meer dan 125 euro per schenker bedragen	€
4. Sponsoring	€
De som van sponsoring die minder dan 125 euro per sponsor bedragen.	€
De som van sponsoring die meer dan 125 euro per sponsor bedragen	€
5. Andere geldmiddelen	€

Verklaring

Ik bevestig dat de ingevulde gegevens waar en volledig zijn. (verplicht)

[Vorige](#) [Ondertekenen en versturen](#)

[Bewaar voorlopig](#)

Controleer ook de herkomst van geldmiddelen (ontvangsten) en eventuele registratie van giften en sponsoringen.

Als de bedragen kloppen, bevestigt u dat alle gegevens volledig zijn, en kunt u de aangifte versturen.

Gebruikershandleiding Aletheia: Aangifte indienen als Kandidaat



VERKIEZINGEN 2024


Startpagina



Statusbericht

Je hebt succesvol ondertekend. De lijsttrekker of zijn gemachtigde kan nu je aangifte ondertekenen en indienen.

Als de aangifte correct is verstuurd, wordt u teruggestuurd naar de startpagina en verschijnt er bovenaan een statusbericht.



Nadat u de aangifte heeft verstuurd, moet de lijsttrekker (of diens gemandateerde) deze definitief goedkeuren. Daarna heeft u de mogelijkheid om de aangifte te downloaden.

Gebruikershandleiding Aletheia: Kandidaat voor meerdere lijsten

Gebruikershandleiding Aletheia:

Kandidaat voor meerdere lijsten

Aangifte verkiezingsuitgaven 13 oktober 2024

Uiterlijk indienen op 12 november 2024

Mijn persoonsgegevens



Persoonlijke aangifte(s)

Meer informatie over de werkwijze, de maximumbedragen en regelgeving van de aangifte van de verkiezingsuitgaven vindt u hier:

<https://www.vlaanderen.be/vlaanderen-kiest/verkiezingscampagne>

Aangifte	Type	Volgnr	Voltooid op	Status	Actie
Lijst gemeente	Gemeente	2	-	Begonnen	Verdergaan
Lijst provincie	Provincie	2	-		



Lijst aangifte en kandidatenoverzicht

Kandidaten voor meerdere lijsten – zoals in dit voorbeeld – zullen dit direct zien bij het inloggen

Gebruikershandleiding Aletheia:

Kandidaat voor meerdere lijsten



Vlaanderen

ALETHEIA



HULP NODIG ?

VERKIEZINGEN 2024

[Startpagina](#) > Aangifte verkiezingsuitgaven

Aangifte verkiezingsuitgaven

Hebt u persoonlijke uitgaven gedaan voor deze verkiezing?

- Ja
 Nee

Bent u een boegbeeld in deze verkiezing? ⓘ

- Ja
 Nee

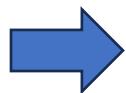
Vorige

Volgende

Bewaar voorlopig

Gebbruikershandleiding Aletheia:

Kandidaat voor meerdere lijsten



Uitgave voor lijst

Selecteer lijst

Selecteer lijst

Brugge op punt - Gemeente

West-Vlaanderen op punt - Provincie

Selecteer een categorie

Type campagne ⓘ

Selecteer een campagne

Voeg Toe

Andere kosten voor Brugge op punt - Gemeente

Er zijn geen uitgaven voor Brugge op punt - Gemeente.
Voeg ze hierboven toe.

Andere kosten voor West-Vlaanderen op punt - Provincie

Er zijn geen uitgaven voor West-Vlaanderen op punt - Provincie.
Voeg ze hierboven toe.

Vorige

Volgende

Kandidaten voor meerdere lijsten moeten altijd eerst aangeven op welke lijst de uitgave van toepassing is. Dit moet zowel bij de verschillende uitgavencategorieën, als bij de herkomst van de geldmiddelen (ontvangsten).

Wanneer uitgaven toegevoegd worden, zullen ze in meerdere tabellen opgesplitst worden per kandidatuur.

Kandidaten voor meerdere lijsten moeten extra aandachtig zijn bij het controleren van het overzichtsscherm

Aandachtspunt: beide lijsttrekkers moeten de aangifte van een kandidaat op meerdere lijsten ondertekenen en indienen.
Tip: communiceer met beide lijsttrekkers



Gebruikershandleiding Aletheia:

Kandidaat voor meerdere lijsten

Herkomst van de geldmiddelen Brugge op punt - Gemeente ⓘ

Totaal persoonlijke uitgave: € 0,00

Totaal herkomst van geldmiddelen: € 0,00

1. Eigen geldmiddelen

€

2. Financiering door een politieke partij, een component van een politieke partij of een lijst

€

3. Giften (van personen) ⓘ

De som van de giften die minder dan 125 euro per schenker bedragen

Herkomst van de geldmiddelen West-Vlaanderen op punt - Provincie ⓘ

Totaal persoonlijke uitgave: € 0,00

Totaal herkomst van geldmiddelen: € 0,00

1. Eigen geldmiddelen

€

2. Financiering door een politieke partij, een component van een politieke partij of een lijst

€

3. Giften (van personen) ⓘ

De som van de giften die minder dan 125 euro per schenker bedragen

Gebruikershandleiding Aletheia: Lijsttrekker

Gebbruikershandleiding Aletheia: Extra verantwoordelijkheden als lijsttrekker



Een lijsttrekker is ook een kandidaat. Hij of zij moet dus ook de voorgaande stappen uitvoeren.

Bijkomend heeft een lijsttrekker enkele andere taken.



Extra taken als lijsttrekker

Gebruikershandleiding Aletheia: Extra taken als lijsttrekker



Als lijsttrekker heeft u twee extra verantwoordelijkheden bij het indienen van de verkiezingsuitgaven voor 13 oktober 2024.

€

Lijst aangifte en kandidatenoverzicht

1

Als lijsttrekker bent u verantwoordelijk voor het invullen van de lijst-aangifte.

[Gemachtigde instellen](#) ⓘ

Lijst aangifte Niet begonnen **Start aangifte** ● ● ● ● ●

▼ **Kandidatenoverzicht** Afgesloten: 0/1 aangiftes

Niet afgesloten ▼ **Filter**

Kandidaten


<input type="checkbox"/> Kandidaat	Status	Actie
<input type="checkbox"/>	Voltooid	Bekijk en onderteken

Ondertekenen en afsluiten

2

U bent ook verantwoordelijk voor het controleren en indienen van de aangiftes van de andere kandidaten op de lijst.

Gebruikershandleiding Aletheia: Extra taken als lijsttrekker



Lijst aangifte en kandidatenoverzicht

[Gemachtigde instellen](#) ⓘ

Lijst aangifte Niet begonnen Start aangifte

▼ **Kandidatenoverzicht** Afgesloten: 0/1 aangiftes

Niet afgesloten ▼ Filter

Kandidaten zonder uitgaven

<input type="checkbox"/> Kandidaat	Status	Actie
<input type="checkbox"/>	Voltooid	Bekijk en onderteken

Ondertekenen en afsluiten

U kunt een gemachtigde aanstellen voor deze taken. Door deze actie krijgt de gemachtigde dezelfde verantwoordelijkheden als de lijsttrekker. Klik op het infopictogram voor meer informatie.


!! Als lijsttrekker zal je wel nog altijd je eigen kandidaat-aangifte moeten ondertekenen, ook als de gemachtigde deze aangifte invult

Gebruikershandleiding Aletheia: Lijstaangifte indienen als lijsttrekker



Lijstaangifte indienen als lijsttrekker

Gebruikershandleiding Aletheia: Lijstaangifte indienen als lijsttrekker



Lijst aangifte en kandidatenoverzicht

Lijst aangifte

Niet begonnen

Start aangifte


[Gemachtigde instellen](#) ⓘ

▼ [Kandidatenoverzicht](#)

Klik op "Start aangifte"
om te beginnen.

Gebruikershandleiding Aletheia:

Lijstaangifte indienen als lijsttrekker




Lijst aangifte verkiezingsuitgaven



Ook bij de lijstaangifte kunt u bovenaan de pagina altijd zien in welke stap van de aangifte u zich bevindt

Gebruikershandleiding Aletheia: Lijstaangifte indienen als lijsttrekker



Lijst aangifte verkiezingsuitgaven



Hebt u lijst uitgaven gedaan voor deze verkiezing?

- Ja
 Nee

Geef aan of de lijst uitgaven heeft gedaan voor deze verkiezingen.

Hebt u een boegbeeldcampagne in de verkiezing? ⓘ

- Ja
 Nee

Selecteer de kandidaten die als boegbeeld naar voren zijn geschoven

Jan Janssens


Geef aan of de lijst een boegbeeldcampagne heeft gevoerd. Indien ja, selecteer dan de boegbeelden van deze campagne

Vorige

Volgende

Bewaar voorlopig

Gebruikershandleiding Aletheia: Lijstaangifte indienen als lijsttrekker



Lijst aangifte verkiezingsuitgaven

In dit voorbeeld heeft u een boegbeeld geselecteerd. Als er geen boegbeeldcampagne is dan zal dit scherm niet worden weergegeven



Gegevens boegbeeld: Jan Janssens

Bij "Gegevens boegbeeld" kunt u de informatie over het boegbeeld controleren.

Voeg uitgaven geschreven boodschappen toe

Categorie geschreven boodschappen

Selecteer een categorie

Bedrag uitgave

€ 0,00

Voeg Toe

Voeg per rubriek en categorie de uitgaven van de lijst voor de boegbeeldcampagne toe.

Dit is hetzelfde proces als de kandidaat-aangifte. Niet alle stappen zullen hier herhaald worden.

Geschreven boodschappen


Voeg ze hierboven toe.

Vorige

Volgende

Bewaar voorlopig

Gebruikershandleiding Aletheia: Lijstaangifte indienen als lijsttrekker



Lijst aangifte verkiezingsuitgaven



Gegevens boegbeeld

Totaal Uitgaven	€
1. Auditieve en mondelinge boodschappen	
2. Geschreven boodschappen	
3. Verzending en distributie verkiezingspropaganda	
4. Visuele boodschappen	
5. Andere kosten	


Controleer daarna of de uitgaven voor de boegbeeldcampagne correct zijn.

Vorige

Volgende

Bewaar voorlopig

Gebruikershandleiding Aletheia: Lijstaangifte indienen als lijsttrekker



Selecteer de kandidaten die als boegbeeld naar voren zijn geschoven

Naam

Jan Janssens

Actie

Aanpassen


Vorige

Volgende


Bewaar voorlopig

U kunt achteraf de aangifte van de boegbeelden van uw lijst bekijken en aanpassen.

Dit markeert het einde van stap 1 van de lijstaangifte, namelijk de boegbeeldcampagne(s). Vervolgens gaat u verder met de uitgaven van de lijst.



Gebruikershandleiding Aletheia: Lijstaangifte indienen als lijsttrekker



Nadat alle uitgaven van de boegbeeldcampagne werden toegevoegd, moeten de lijstuitgaven worden aangevuld.



Voeg uitgaven auditieve en mondelinge boodschappen toe

Categorie auditieve en mondelinge boodschappen

Selecteer een categorie

Bedrag uitgave

€ 0,00

Voeg Toe

Voeg per rubriek en categorie de uitgaven van de lijst toe.
Herhaal dit proces voor de verschillende rubrieken.

Auditieve en mondelinge boodschappen


e.

Vorige

Volgende

Bewaar voorlopig

Gebruikershandleiding Aletheia: Lijstaangifte indienen als lijsttrekker



2

3

4

5

6

7

Herkomst van de geldmiddelen Ekeren terug top - Gemeente ⓘ

Totaal persoonlijke uitgave: € 0,00
Totaal herkomst van geldmiddelen: € 0,00

Vergelijk hier het totaal van de uitgaven en de totale herkomst van de geldmiddelen (ontvangsten).

1. Eigen geldmiddelen

€

2. Financiering door een politieke partij, een component van een politieke partij of een lijst

€

3. Giften (van personen) ⓘ

De som van giften die minder dan 125 euro per schenker bedragen.

€

De som van giften die 125 euro of meer per schenker bedragen ⓘ

€

4. Sponsoring ⓘ

De som van sponsoring die minder dan 125 euro per sponsor bedragen.

€

De som van sponsoring die 125 euro of meer per sponsor bedragen ⓘ

€

5. Andere geldmiddelen


€

Vul de onderverdeling van de ontvangsten in. Klik op het info-icoontje voor meer informatie over de rubrieken..



Scroll vervolgens naar beneden om verder te gaan.

Gebruikershandleiding Aletheia: Lijstaangifte indienen als lijsttrekker



Gift en sponsoring van 125 euro of meer

Heb je een gift of sponsoring ontvangen van 125 euro of meer

Ja

Nee

Gaat het om een gift of een sponsoring?

Gift (van personen)

Sponsor

Ontvangstdatum

Voornaam

Achternaam

Straatnaam

Nummer

Busnummer

Gemeente

Postnummer

Bedrag

€

Geef aan of de lijst een sponsoring of gift van € 125 of meer heeft ontvangen. Zo niet, dan kunt u de volgende stappen overslaan.


Zo ja, geef dan aan of het gaat over een gift van een particulier of een sponsoring van een bedrijf..

Vul de gegevens van de sponsor of schenker aan.

Nadat u de gegevens heeft ingevoerd, klikt u op "Voeg toe" om op te slaan. Herhaal dit voor elke schenker en sponsor die 125 euro of meer gaf.

Gebruikershandleiding Aletheia:

Lijstaangifte indienen als lijsttrekker



Lijst aangifte verkiezingsuitgaven




Totaal uitgaven €

Lijst aangifte	€
Totaal uitgaven	
1. Auditieve en mondelinge boodschappen	
2. Geschreven boodschappen	
3. Verzending en distributie verkiezingspropaganda	
4. Visuele boodschappen	
5. Andere kosten	

Op het overzichtsscherm controleert u of de uitgaven voor de lijst correct zijn.

Gebruikershandleiding Aletheia: Lijstaangifte indienen als lijsttrekker



Herkomst van de geldmiddelen

€

Totaal herkomst van de geldmiddelen

1. Eigen geldmiddelen
2. Financiering door een politieke partij, een component van een politieke partij of een lijst
3. Giften
De som van giften die minder dan 125 euro per schenker bedragen.
De som van giften die meer dan 125 euro per schenker bedragen
4. Sponsoring
De som van sponsoring die minder dan 125 euro per sponsor bedragen.
De som van sponsoring die meer dan 125 euro per sponsor bedragen
5. Andere geldmiddelen


Verklaring

Ik bevestig dat de ingevulde gegevens waar en volledig zijn. (verplicht)

[Vorige](#) [Ondertekenen en versturen](#)

[Bewaar voorlopig](#)


Controleer ook de herkomst van Geldmiddelen van de lijst.



De deadline om de aangifte te ondertekenen en te versturen is **12 november 2024.**

Als alles klopt, bevestig en verstuur de aangifte.

Gebruikershandleiding Aletheia: Lijstaangifte indienen als lijsttrekker



VERKIEZINGEN 2024

Startpagina




Statusbericht

De lijst aangifte is ingediend



Als de aangifte correct is ingediend, wordt u teruggestuurd naar de startpagina en verschijnt er bovenaan een statusbericht.

Na indiening, is de aangifte 'Afgesloten'. Als u iets wil aanpassen, klik op 'Heropenen' LET OP: als u de aangifte heropent, zal u terug moeten ondertekenen.



Na het versturen van de aangifte kunt u deze bekijken of heropenen tot aan de deadline. Na ondertekening, kan u de aangifte ook downloaden.

Lijst aangifte

Afgesloten

Heropenen


Bekijk

Gebruikershandleiding Aletheia:
Kandidaataangifte(s) controleren als
lijsttrekker



Kandidaataangifte(s) controleren als lijsttrekker

Gebruikershandleiding Aletheia: kandidaataangifte(s) controleren als lijsttrekker



▼ **Kandidatenoverzicht**

Verder op de pagina vindt u een overzicht van de kandidaten op uw lijst.

Niet afgesloten ▼

Filter

U kunt de kandidaten filteren op 'afgesloten' en 'niet-afgesloten' aangiftes.

Kandidaten

Kandidaat

Status

Actie


Voltooid

Bekijk en onderteken

Ondertekenen en afsluiten

Gebruikershandleiding Aletheia:

Kandidaataangifte(s) controleren als lijsttrekker



Kandidaten zonder uitgaven

<input type="checkbox"/> Kandidaat	Status	Actie
<input type="checkbox"/> Matthias [redacted]	Voltooid	Heropenen Bekijk en onderteken

[Ondertekenen en afsluiten](#)


Naast de naam van de kandidaat staat de status van de aangifte.

Nog niet ingediend

Kandidaat	Status	Actie	
Isabel [redacted]	Begonnen	Verdergaan	⋮
Dorien	Niet begonnen	Start aangifte	
Dries [redacted]	Niet begonnen	Start aangifte	
Kristof	Niet begonnen	Start aangifte	

Gebruikershandleiding Aletheia:

Kandidaataangifte(s) controleren als lijsttrekker



Verklaring

Ik bevestig dat de ingevulde gegevens waar en volledig zijn.

Verklaring lijsttrekkers / gemachtigde


Ik bevestig dat de ingevulde gegevens voor mijn lijst waar en volledig zijn.

[< Vorige](#)

[Dien in](#)

Nadat u de uitgaven en herkomst van de geldmiddelen (de ontvangsten) van de kandidaat heeft gecontroleerd, kunt u bevestigen dat de gegevens waar en volledig zijn. Daarna kunt u de aangifte indienen.

Gebruikershandleiding Aletheia: Kandidaataangifte(s) controleren als lijsttrekker



Nog niet ingediend

Kandidaat	Status	Actie
	Niet begonnen	Start aangifte




Iedereen moet beschikken over toegang tot de eID of Itsme



De lijsttrekker kan de aangifte ook invullen voor alle kandidaten op zijn of haar lijst.
De kandidaat moet echter **altijd** zelf zijn aangifte ondertekenen. Daarnaast moet ook de lijsttrekker alle aangiftes nog eens ondertekenen.

Gebruikershandleiding Aletheia:

Kandidaataangifte(s) controleren als lijsttrekker



▼ Kandidatenoverzicht

Niet afgesloten ▼

Filter

Kandidaten

Kandidaat

Status

Actie

Voltooid

Bekijk en onderteken

Ondertekenen en afsluiten

Als de kandidaten geen uitgaven hebben gedaan, kunt u ook meerdere aangiftes selecteren en deze samen ondertekenen en afsluiten.

Voor extra vragen/info contacteer:

- 1. Je gemeente, dienst burgerzaken**
- 2. Het Agentschap Binnenlands Bestuur via Info@vlaanderenkiest.be**

