

# Tellingen

## Dak- en thuisloosheid

---

## Globaal rapport 2023

- **Antwerpen**
- **Gent**
- **Regio Leuven**
  
- **La Louvière**
- **Arrondissement Mons-Borinage**
- **Provincie Luxemburg**

# Colofon

## Telling dak- en thuisloosheid - Globaal Rapport 2023

Cette publication est également disponible en français sous le titre: « Dénombrement du Dénombrement du sans-abrisme & de l'absence de chez-soi - Rapport Global 2023 »

Een uitgave van de Koning Boudewijnstichting

Brederodestraat 21 - 1000 Brussel

### Promotoren

Prof. Dr. Koen Hermans, LUCAS, Centrum voor Zorgonderzoek en Consultancy - KU Leuven

Prof. Dr. Martin Wagener, CIRTES - UCLouvain

### Onderzoekers

Evelien Demaerschalk, LUCAS, Centrum voor Zorgonderzoek en Consultancy - KU Leuven

Nicolas De Moor, CIRTES - UCLouvain

Nana Mertens, LUCAS, Centrum voor Zorgonderzoek en Consultancy - KU Leuven

### Coördinatie voor de Koning Boudewijnstichting

Françoise Pissart, Directeur

Caroline George, Head of Program Poverty & Social Justice

Isabelle Fol, Project & Knowledge manager

Wettelijk depot D/2893/2024/10

Referentienummer 3964

Maart 2023

# Voorwoord

In België en in heel Europa vormt dak- en thuisloosheid een kritieke maatschappelijke uitdaging. In juni 2021 ondertekende België de Verklaring van Lissabon. Hierdoor verbindt België zich ertoe om tegen 2030, door middel van structurele politieke maatregelen, dak- en thuisloosheid te bestrijden. De Verklaring stelt dat deze maatregelen gebaseerd dienen te zijn op betrouwbare gegevens, opdat beleid optimaal gevoerd kan worden.

Voor het vierde jaar op rij ondersteunde de Koning Boudewijnstichting onderzoeksteams van LUCAS KU Leuven en UCLouvain CIRTES om eind 2023 dak- en thuisloze personen te tellen. Deze point-in-time tellingen vonden plaats in Antwerpen en - dankzij een cofinanciering van de steden – voor een tweede keer in Gent en Leuven (+ 9 omliggende gemeentes). Ook werd geteld in het arrondissement Bergen-Borinage, La Louvière en een groot deel van de provincie Luxemburg. Hiervoor konden de onderzoeksteams rekenen op de steun en samenwerking van niet minder dan 58 lokale besturen en 293 organisaties.

Dit rapport omvat de resultaten van dit onderzoek en laat ons toe enkele overkoepelende vaststellingen te doen. Bovendien gingen de onderzoeksteams aan de slag met de gegevens uit de tellingen 2020, 2021 en 2022 om specifieke aspecten van dak- en thuisloosheid te onderzoeken: landelijke vs. stedelijke realiteiten, de genderdimensie, linken met (mentale) gezondheid.

De 58 betrokken steden kunnen de beschikbare gegevens gebruiken om hun lokale aanpak van dak- en thuisloosheid verder te sturen. Naar aanleiding van de voorbije tellingen hebben we kunnen zien dat tal van lokale besturen aan de slag gegaan zijn met hun cijfers om hun beleid rond dak- en thuisloosheid bij te schaven. De cijfers tonen echter aan dat ook op regionaal en federaal vlak nood is aan een structurele aanpak van dak- en thuisloosheid. Eén van de maatregelen is het stoelen van beleid op wetenschappelijke gegevens. De Koning Boudewijnstichting is dan ook verheugd vanaf 2024 de fakkel over te kunnen dragen aan de Vlaamse als de Waalse overheden.

Samen met de onderzoeksteams willen we de 227 steden en gemeenten en de meer dan 900 organisaties bedanken die de afgelopen vier jaar hun schouders gezet hebben onder deze tellingen. Zonder hen waren deze tellingen niet mogelijk geweest en was dit rapport niet tot stand kunnen komen. De Stichting wenst ook de onderzoeksteams van LUCAS KU Leuven en UCLouvain CIRTES bedanken voor de samenwerking en de ontoombare inzet van hun expertise, professionaliteit, ethiek en verbindingskracht.

# Structuur

1. Wettelijk kader, MEHOBEL & context
2. Point-in-time telling: de methodologie
3. Resultaten van de lokale en regionale tellingen
4. Algemene tendensen
5. Uitdieping resultaten 2020, 2021, 2022

### MEHOBEL-studie: Measuring homelessness in Belgium (2016-2018)

- Financiering: BELSPO
- Samenwerking: LUCAS, HIVA, ULiège en La Strada
- Doel van de studie: een wetenschappelijk onderbouwde en maatschappelijk gevalideerde methodologie om dak- en thuisloosheid in België te meten en te monitoren
- Aanbeveling: een nationale point-in-time telling

## 1. Wettelijk kader, MEHOBEL & context

### Beleidscontext: Samenwerkingsakkoord inzake dak- en thuisloosheid, 12 mei 2014

<b>Doelstelling</b>	Een inclusief, globaal, geïntegreerd en gecoördineerd beleid inzake dak- en thuisloosheid in België.
<b>Wettelijke definitie van dak- en thuisloosheid</b>	Situatie waarbij een persoon niet over een eigen woongelegenheden beschikt, niet de middelen heeft om daar op eigen krachten voor te zorgen en daardoor geen verblijfplaats heeft, of tijdelijk in een tehuis verblijft in afwachting dat hem een eigen woongelegenheden ter beschikking wordt gesteld.
<b>Ondertekende partijen onderschrijven de ETHOS typologie</b>	De ondertekenende partijen erkennen de ETHOS-typologie (European Typology on Homelessness and housing exclusion), als kaderdefinitie van dak- en thuisloosheid. Deze kaderdefinitie vormt een instrument tot identificatie van de categorieën van dak- en thuislozen.
<b>Belang van gegevensverzameling (art. 17)</b>	De ondertekenende partijen erkennen dat de uitwisseling van verzamelde gegevens tussen de ondertekenaars een meerwaarde kan opleveren. Door de beschikbare gegevens beter op elkaar af te stemmen en te harmoniseren kan de noodzakelijke kennis ontwikkeld worden voor het beleid ter voorkoming en bestrijding van dak- en thuisloosheid.

## Wie tellen we ?

ETHOS  
Light

Operationele categorie	Definitie/leefsituatie
<b>1. In openbare ruimte</b>	Personen die leven in de publieke ruimte.
<b>2. In noodopvang</b>	Personen die in laagdrempelige en kortdurende opvang verblijven. De winter- of nachtopvang.
<b>3. In opvang voor thuislozen</b>	Personen die in opvangcentra of tijdelijke huisvesting verblijven. <i>Bijvoorbeeld crisisopvang, residentiële opvang, begeleid wonen zonder eigen huurcontract, doorgangswoningen OCMW, hotel, jeugdherberg, vluchthuizen, niet erkende opvangcentra.</i>
<b>4. Instellingsverlaters</b>	a. Personen die binnen de maand volgend op de teldag de instelling verlaten zonder stabiele woonoplossing. b. Personen die langer verblijven in de instelling wegens gebrek aan een stabiele woonoplossing. Gevangenis, algemeen ziekenhuis, psychiatrisch ziekenhuis/centrum, residentiële drughulpverlening, de bijzondere jeugdzorg, beschut wonen, LOI en opvangcentra Fedasil.
<b>5. In niet-conventionele woning</b>	Personen die in niet-conventionele ruimtes of woningen verblijven. <i>Bijvoorbeeld een woning zonder huurcontract of basisvoorzieningen.</i> <i>Bijvoorbeeld een woonwagen, hut, garage, kraakpand, auto, tent.</i>
<b>6. Bij familie of vrienden</b>	Personen die tijdelijk inwonen bij familie en vrienden wegens gebrek aan eigen huisvesting.
<b>+ In woning met dreigende uithuiszetting</b>	Personen die de woning binnen de maand na de teldag moeten verlaten wegens: a. een betekend vonnis tot gerechtelijke uithuiszetting b. een beslissing onbewoonbaarheid c. een beslissing ongeschiktheid d. een verlopen opzegtermijn of een opzegtermijn die zal verlopen binnen de maand volgend op de teldag.

## 2. Point-in-time telling : de methodologie

### **Operationalisering van ETHOS 1 : In openbare ruimte**

*Personen die leven in de publieke ruimte*

### **Operationalisering van ETHOS 2 : In noodopvang**

*Personen die verblijven in laagdrempelige en kortdurende opvang: de winter- of nachtopvang*

### **Operationalisering van ETHOS 3 : In opvang voor thuislozen of tijdelijk verblijf**

*Personen die in opvangcentra of tijdelijke huisvesting verblijven : crisisopvang, residentiële opvang, begeleid wonen zonder eigen huurcontract; doorgangswoning van het OCMW, hotel, jeugdherberg, vluchthuizen, niet erkende opvangcentra..*



## 2. Point-in-time telling : de methodologie

### Operationalisering van ETHOS 4: **In instelling**

- Instellingen:
  - Gevangenis
  - Algemeen ziekenhuis
  - Psychiatrisch ziekenhuis
  - Jeugdhulp
  - Beschut Wonen
  - LOI
  - Residentiële drughulpverlening
  - Opvangcentrum Fedasil
- Wie:
  - **Instellingsverlaters**: personen die binnen de maand na de teldag de instelling verlaten zonder stabiele woonoplossing;
  - Personen die **langer verblijven** in de instelling door gebrek aan een stabiele woonoplossing.

### Operationalisering van ETHOS 5: **In niet-conventionele ruimte**

- Niet-conventionele ruimte:
  - Kraakpand
  - Garage
  - Caravan, woonwagen zonder domicilie
  - Woning zonder huurcontract
  - Woning zonder toegang tot basisvoorzieningen
  - Vakantiewoning
  - Wagen
  - Tent
  - Ander
- Wie:
  - Personen die wonen in een woonwagen, hut, garage, kraakpand, woning zonder badkamer of keuken, woning zonder huurcontract... door gebrek aan huisvesting.

## 2. Point-in-time telling : de methodologie

### Operationalisering van ETHOS 6: **bij familie/vrienden/kennissen**

- Personen die tijdelijk inwonen bij familie of vrienden door gebrek aan huisvesting.



### **7<sup>de</sup> toegevoegde leefsituatie / categorie**

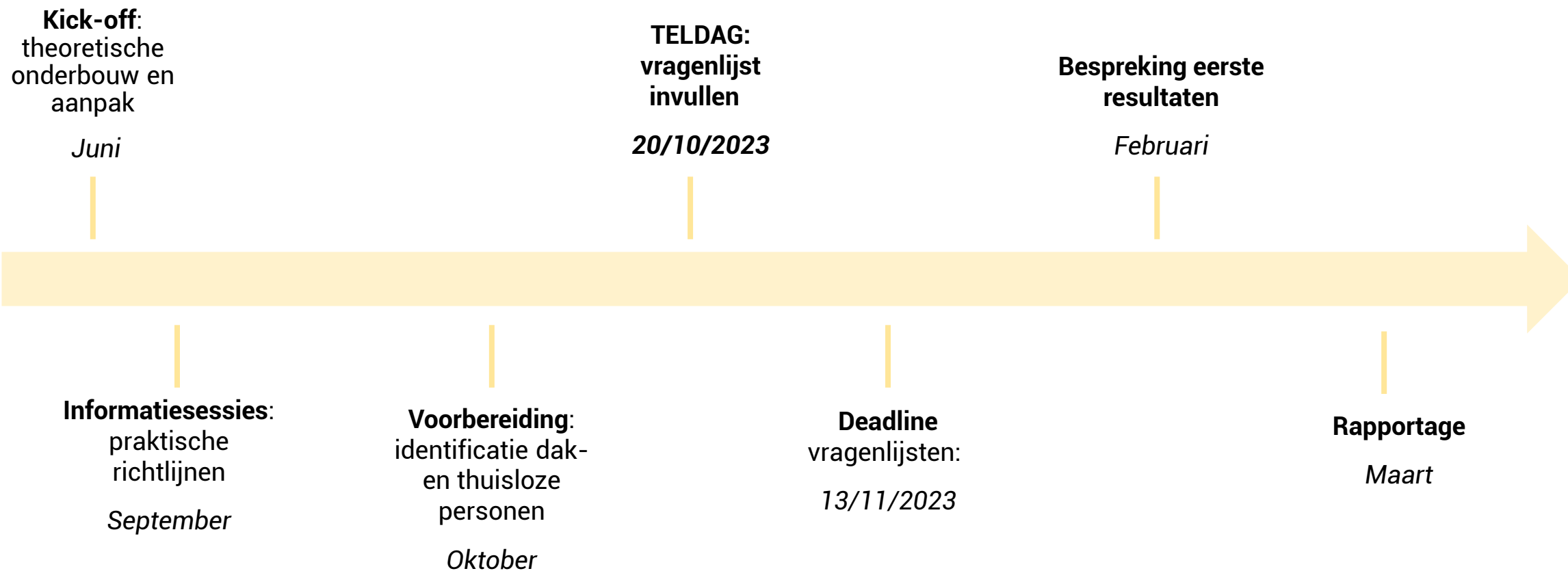
- **In woning en dreigende uithuiszetting**
- **Wie:**
  - Personen die binnen de maand na de teldag hun woning moeten verlaten wegens:
    - Betekend vonnis tot gerechtelijke uithuiszetting
    - Verplicht vertrek door beslissing onbewoonbaarverklaring
    - Verplicht vertrek door beslissing ongeschiktheidsverklaring
    - Opzegtermijn verlopen
    - Opzegtermijn verloopt [binnen de maand na de teldag]

## Hoe tellen we ?

Samenwerking met **lokale diensten** die (on)rechtstreeks contact hebben met dak- en thuisloze personen

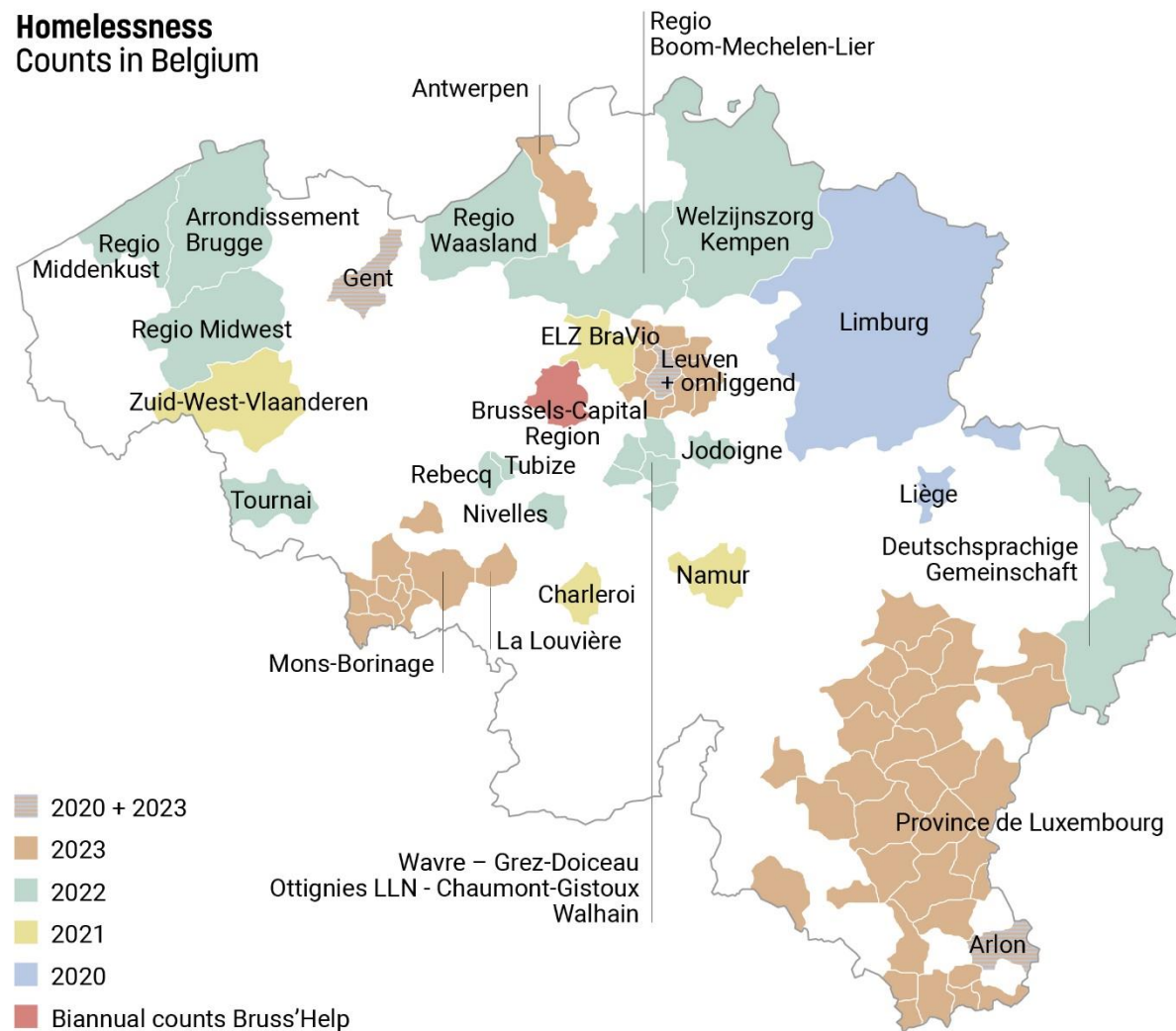
- 1. Diensten voor dak- en thuisloze personen:**  
Nachtopvang, opvangcentra, doorgangswoningen, straathoekwerk
- 2. Eerstelijnsdiensten:**  
Sociale diensten van OCMW, CAW, Kind en Gezin, mutualiteit, wijkgezondheidscentra
- 3. Instellingen:**  
Gevangenis, jeugdhulp, psychiatrisch ziekenhuis/centrum, zorg voor personen met een beperking, ziekenhuis
- 4. NMBS, de Lijn en politie**
- 5. Laagdrempelige diensten:**  
Inloopcentra, sociale restaurants, buurtwerkingen, vrijwilligerswerkingen
- 6. Woonactoren:**  
Sociale huisvestingsmaatschappijen, sociale verhuurkantoren

# Tijdslijn



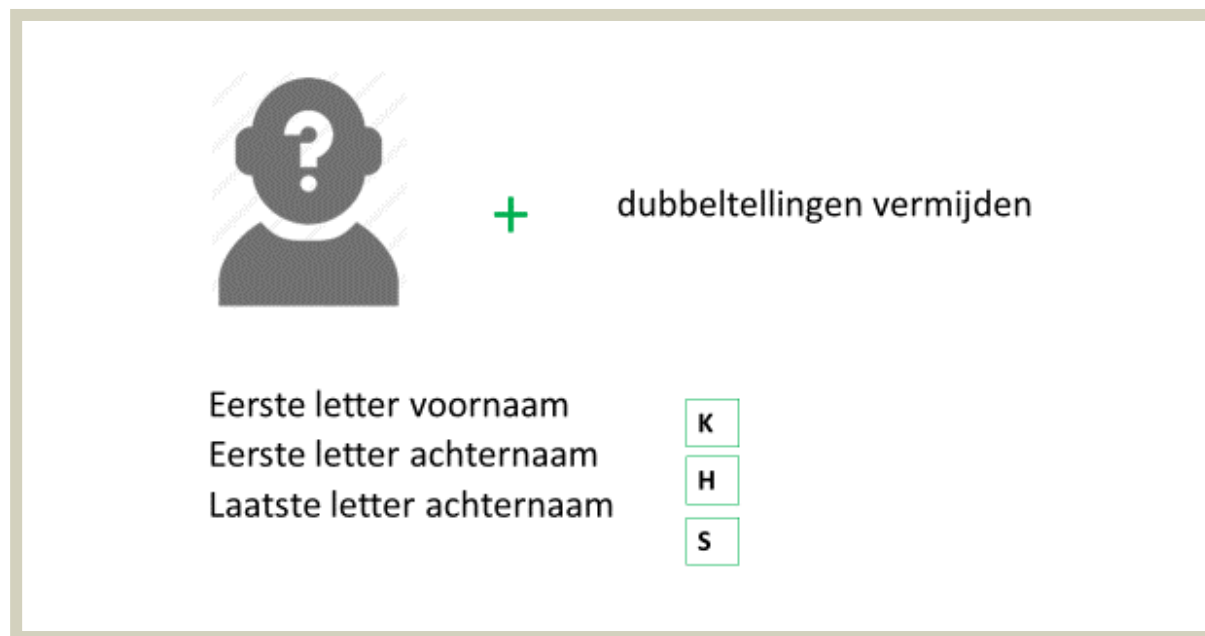
## 2. Point-in-time telling : de methodologie

### Georganiseerde tellingen sinds 2020:



## 2. Point-in-time telling : de methodologie

### Onderzoekers identificeren dubbeltellingen op basis van cliënt identicator



Procedure in drie stappen :

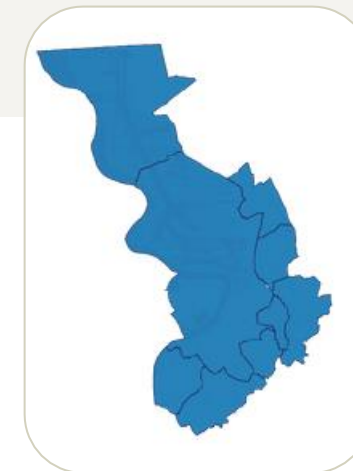
- Diensten vullen identicator in
- Onderzoekers identificeren dubbeltellingen
- Onderzoekers verwijderen cliënt identicator

## 2. Point-in-time telling : de methodologie

**Vluchtelingen** door de oorlog in Oekraïne werden ook geteld:

Regio Leuven	164 personen
Stad Antwerpen	74 personen
Stad Gent	74 personen
Prov. Luxembourg	179 personen
La Louvière	41 personen
Mons-Borinage	25 personen

Om de vergelijkbaarheid over de jaren heen te bevorderen werden Oekraïense vluchtelingen **niet bijgeteld in de voorgestelde cijfers.**



## ANTWERPEN

Antwerpen centrum, Antwerpen, Kiel, Luchtbal, BeZaLi,  
Linkeroever, Noord, Deurne, Borgerhout, Merksem, Ekeren,  
Berchem, Wilrijk, Hoboken

**20/10/2023**

**39 meetellende organisaties**

---

- Combinatie met straattelling
- Cijfers voor een grootstad
- Gezinnen met direct betrokken kinderen
- Groot aantal personen zonder wettig verblijf
- Een aantal organisaties namen niet of eerder beperkt deel

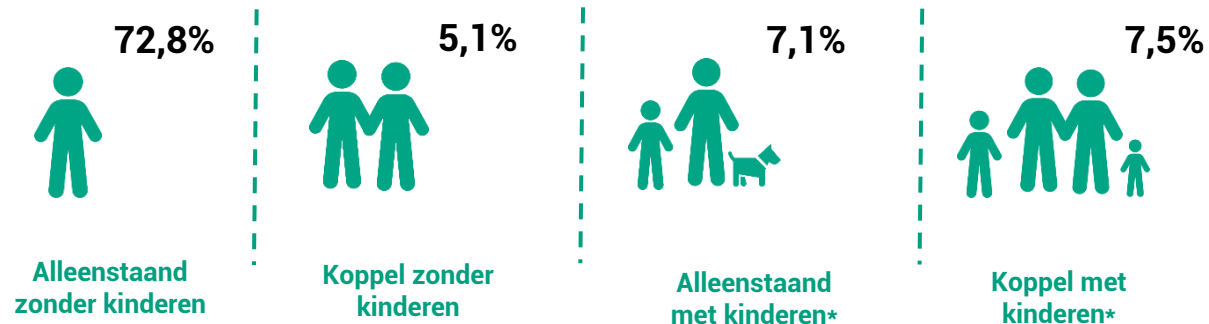


### 3. Resultaten van de tellingen


#### Woonsituatie

Ethos Light categorie	Volwassenen (#2.544)	%	Waarvan Mannen (%)	Waarvan Vrouwen (%)	Kinderen (#910)	%
1) In openbare ruimte	226	8,9	87,6	12,4	8	0,9
2) In noodopvang	117	4,6	82,9	17,1	0	0,0
3) In opvang voor thuislozen	496	19,5	58,7	40,5	368	40,4
4) In instelling	210	8,3	67,6	31,4	16	1,8
5) In niet conventionele ruimte (garage, tent,...)	312	12,3	63,1	36,9	179	19,7
6) Bij familie / vrienden / derden	984	38,7	63,6	35,6	223	24,5
7) Dreigende uithuiszetting	148	5,8	54,7	44,6	116	12,8
Situatie 28/10 onbekend, dak/thuisloosheid bevestigd	51	2,0	74,5	25,5	0	0,0

#### Huishouden

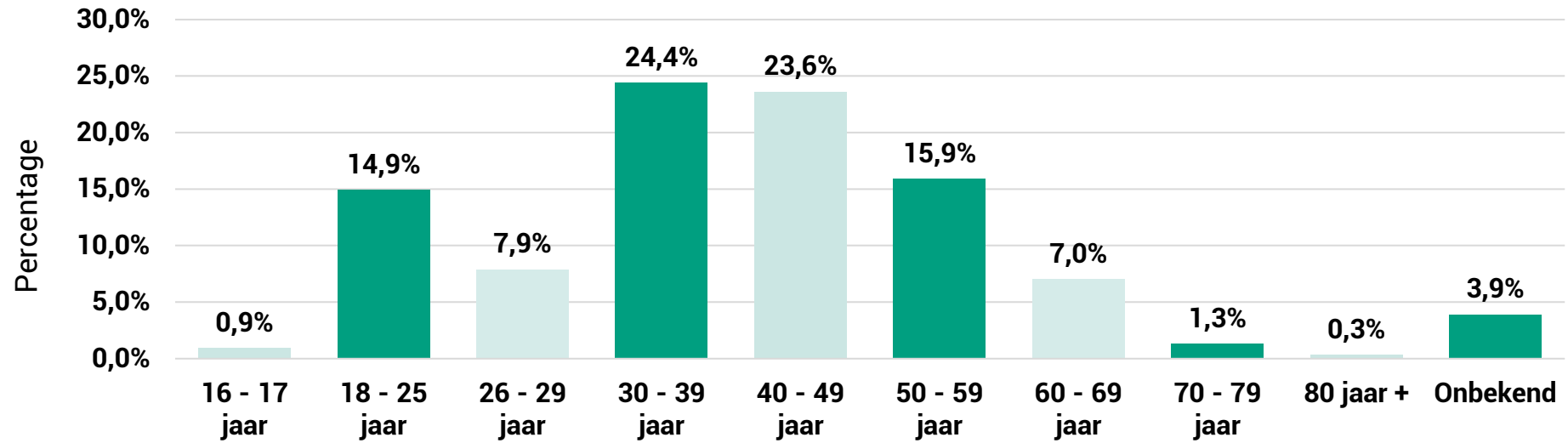


#### Geslacht

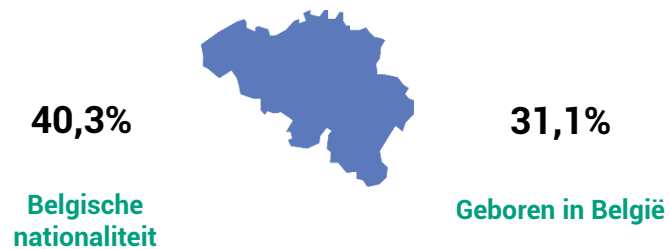


### 3. Resultaten van de tellingen

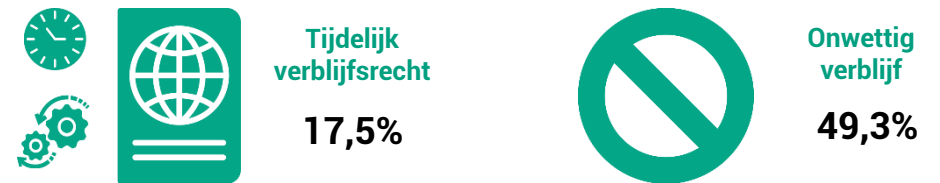
#### Leeftijd



#### Nationaliteit

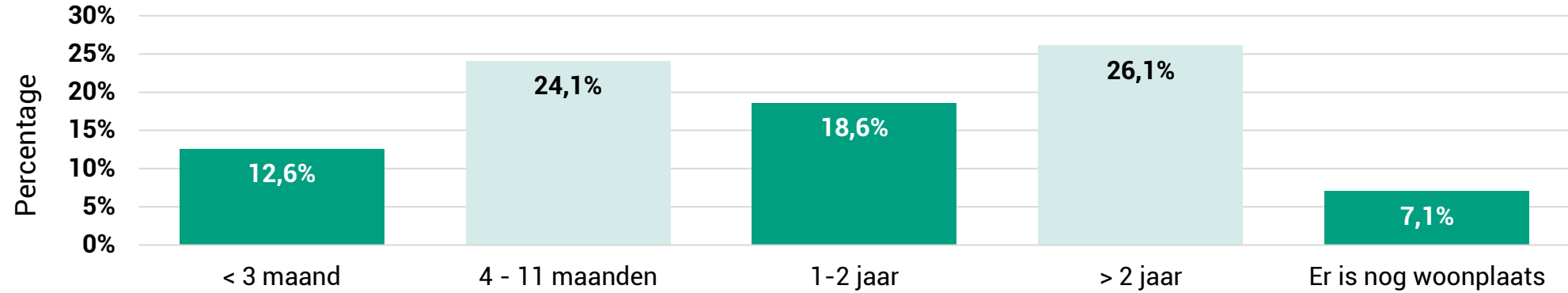


#### Bij niet-Belgen

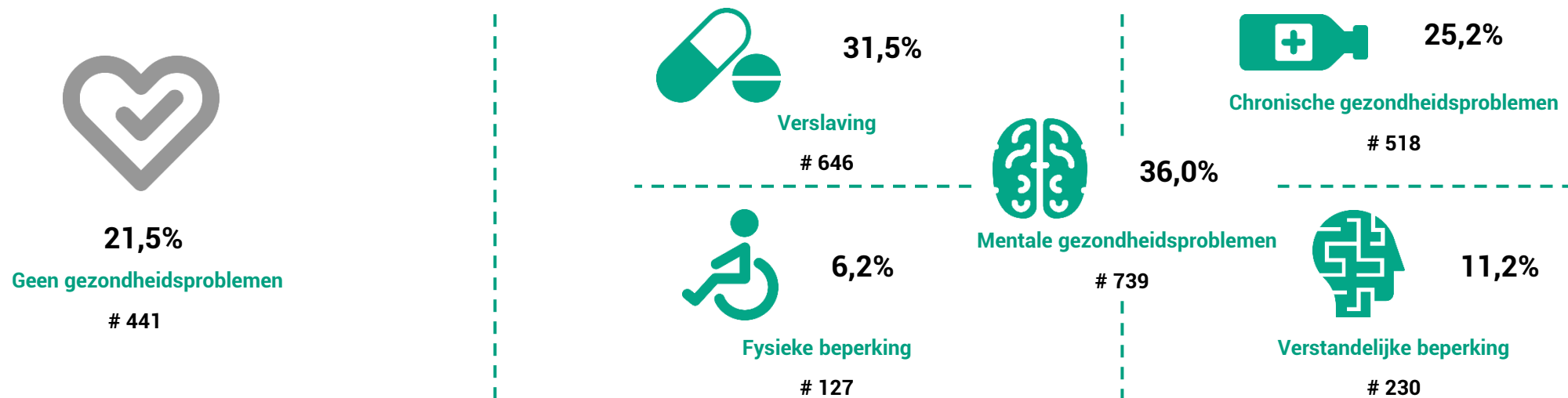


### 3. Resultaten van de tellingen

#### Duur dak- en thuisloosheid



#### Gezondheid (vermoeden van)



### 3. Resultaten van de tellingen

**16,6%**

# 422

**Acuut dakloos**

Gehanteerde definitie:

Woonsituatie = openbare ruimte, noodopvang, garage, kraakpand, auto of tent

**13,4%**

# 337

**Housing First Doelgroep**

Gehanteerde definitie:

> 2 jaar dak- of thuisloos en (vermoeden van) psychische / verslavingsproblematiek

Verleden in Psychiatrie




20,9%

Verleden in Jeugdhulp



8,7%

Verleden in Gevangenis



18,3%

**Verleden in een instelling**

### 3. Resultaten van de tellingen

#### Inkomen



28,6%

Geen inkomen



14,3%

Inkomen uit werk



43,3%

Vervangingsinkomen  
/ uitkering\*

\* Zonder dubbeltellingen



# **GENT**

Stad Gent

**20/10/2023**

**47 meetellende organisaties**

---

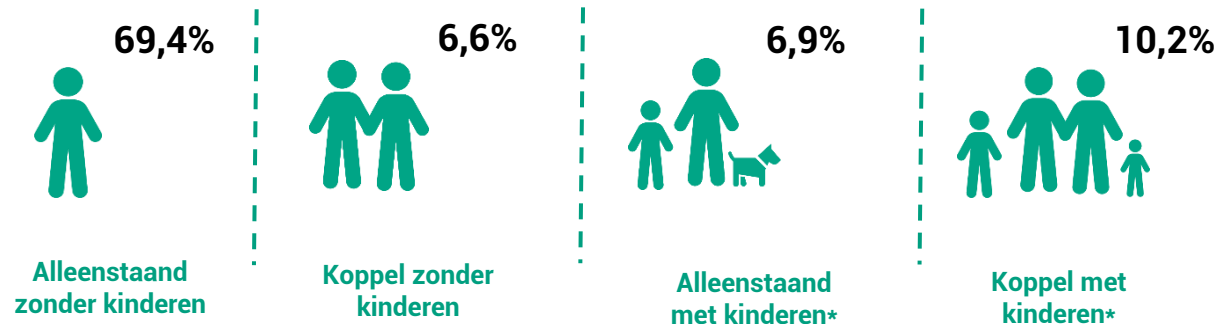
- Tweede telling voor stad Gent
- Grote betrokkenheid van diverse diensten
- Hoog aantal acuut dakloze personen
- Gezinnen met direct betrokken kinderen in beeld

## 3. Resultaten van de tellingen


## Woonsituatie

Ethos Light categorie	Volwassenen (#1.857)	%	Waarvan Mannen (%)	Waarvan Vrouwen (%)	Kinderen (#633)	%
1) In openbare ruimte	146	7,9	83,6	15,1	0	0,0
2) In noodopvang	98	5,3	78,6	20,4	10	1,6
3) In opvang voor thuislozen	265	14,3	58,9	41,1	186	29,4
4) In instelling	203	10,9	73,4	25,6	2	0,3
5) In niet conventionele ruimte (garage, tent,...)	327	17,6	71,3	28,7	136	21,5
6) Bij familie / vrienden / derden	655	35,3	71,6	27,9	187	29,5
7) Dreigende uithuiszetting	128	6,9	57,8	42,2	112	17,7
Situatie 28/10 onbekend, dak/thuisloosheid bevestigd	35	1,9	74,3	22,9	0	0,0

## Huishouden

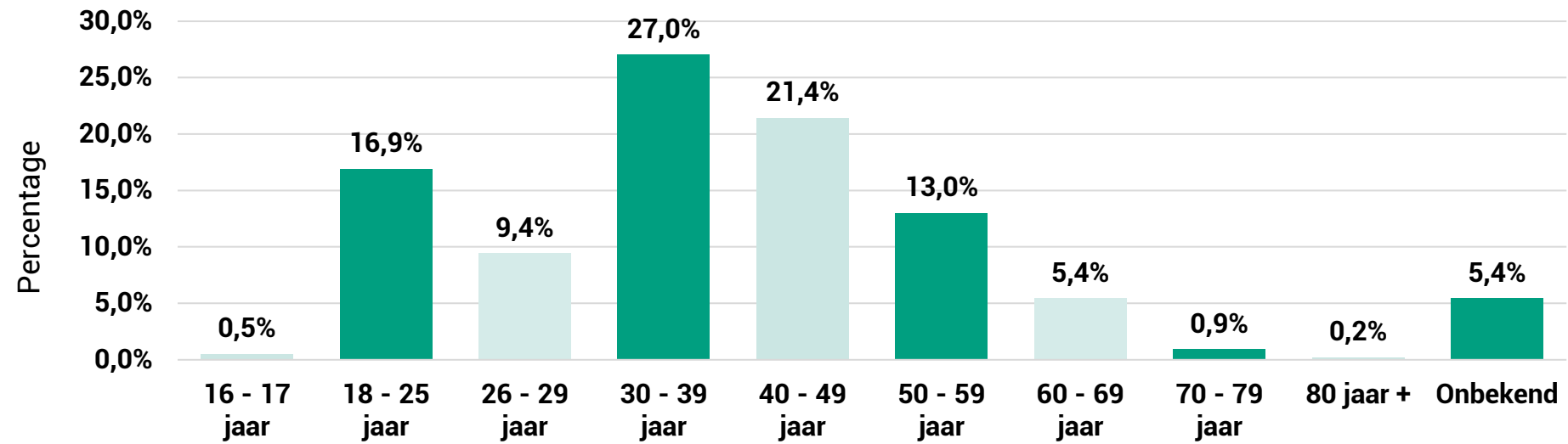


## Geslacht

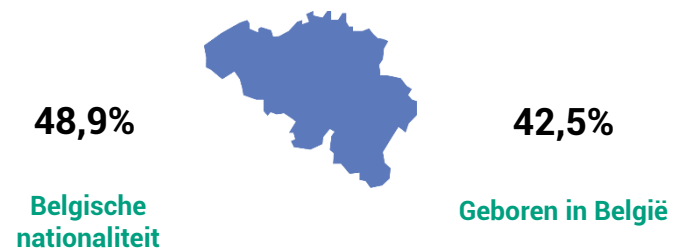


## 3. Resultaten van de tellingen

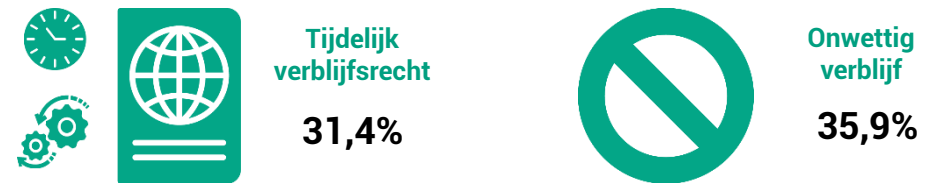
## Leeftijd



## Nationaliteit



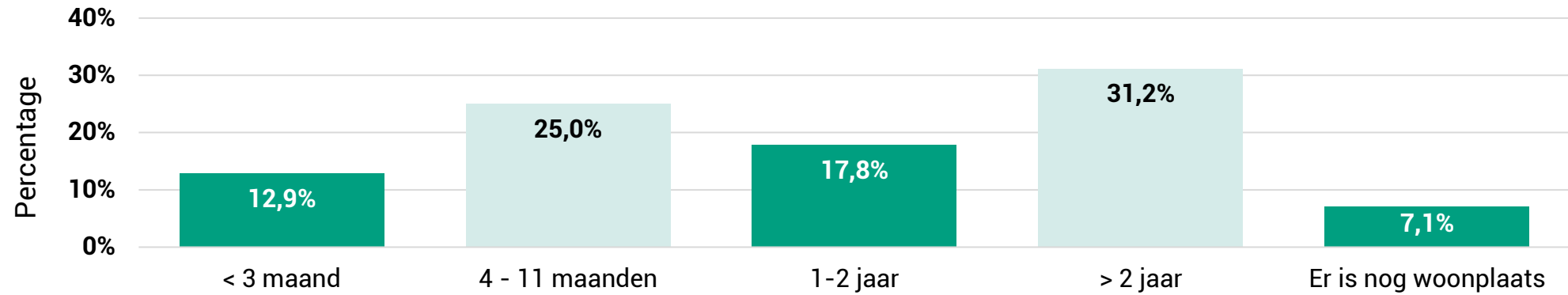
## Bij niet-Belgen



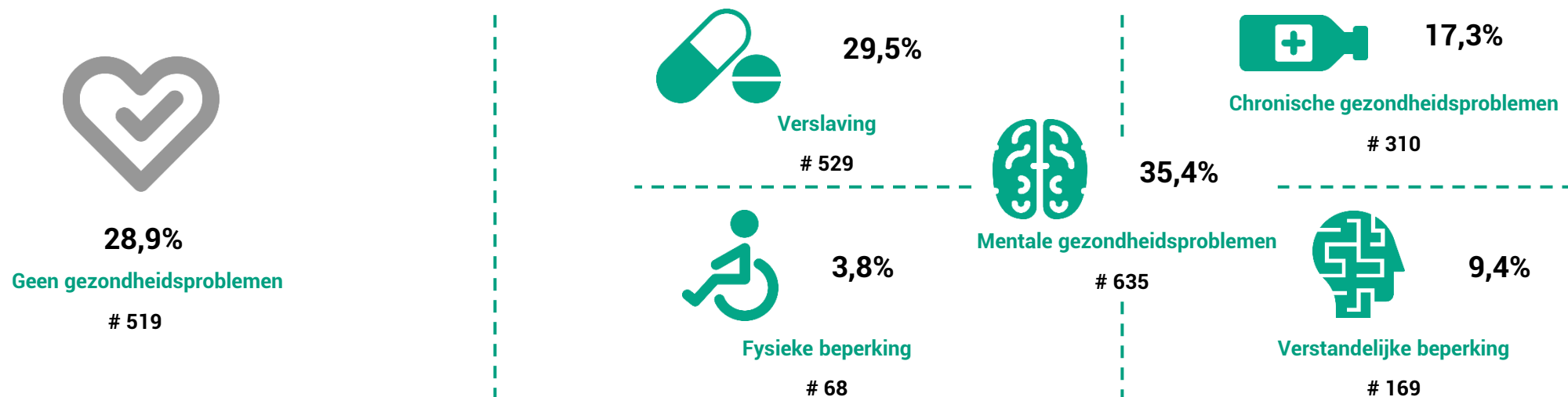


### 3. Resultaten van de tellingen

#### Duur dak- en thuisloosheid



#### Gezondheid (vermoeden van)



## 3. Resultaten van de tellingen

24,2%

# 450

Acuut  
dakloos

Gehanteerde definitie:

Woonsituatie = openbare ruimte, noodopvang,  
garage, kraakpand, auto of tent

17,4%

# 324

Housing First  
Doelgroep


Gehanteerde definitie:

> 2 jaar dak- of thuisloos en (vermoeden van)  
psychische / verslavingsproblematiekVerleden in  
Psychiatrie

25,3%

Verleden in  
Jeugdhulp

9,2%

Verleden in  
Gevangenis

18,5%

Verleden in een instelling

## 3. Resultaten van de tellingen

## Inkomen



21,7%

Geen inkomen



14,4%

Inkomen uit werk

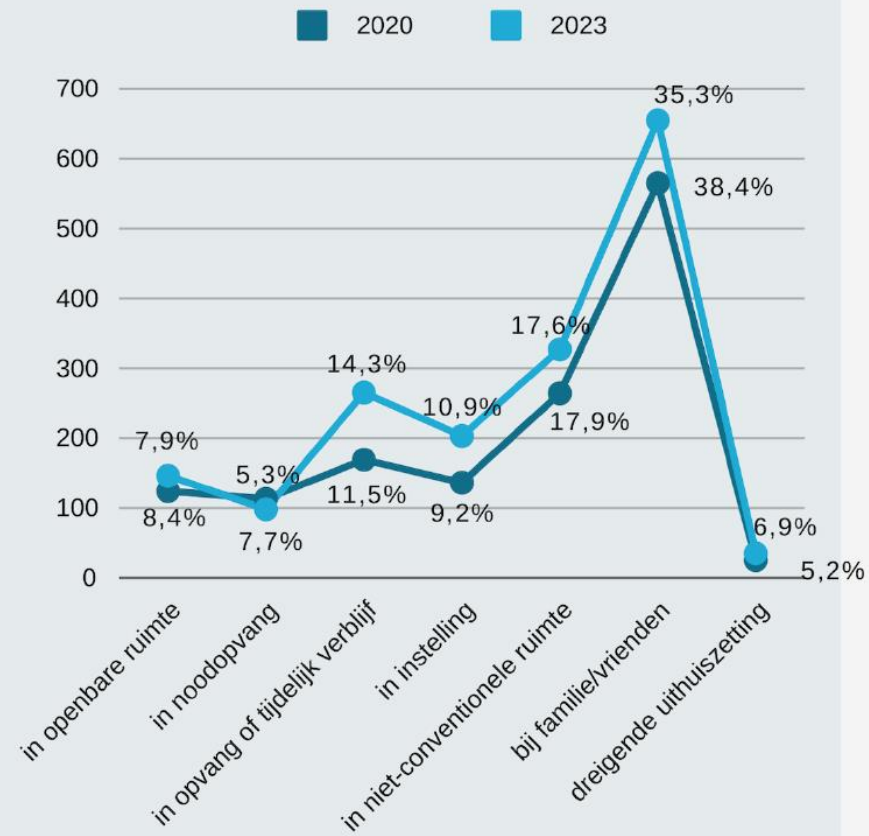


56,0%

Vervangingsinkomen  
/ uitkering\*

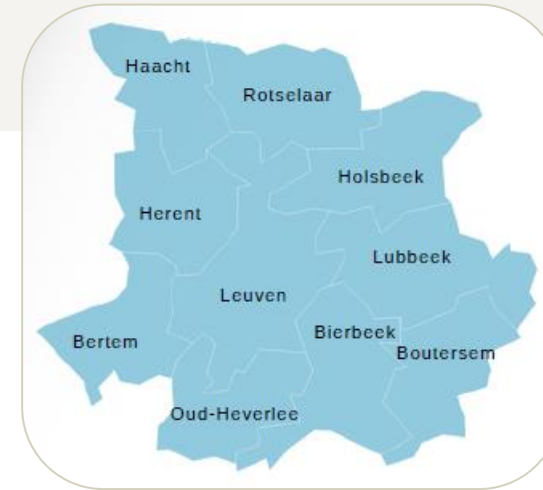
\* Zonder dubbeltellingen

# 2de telling in Gent



- Telling = foto op 1 specifiek moment
- Dak- en thuisloosheid is dynamisch fenomeen
- Achter momentopnames gaan complexe processen van in- en uitstroom schuil
- Getelde populatie is zeer divers
- Niet één verklaring voor toename
- Stijging is geen uniek Belgisch of Gents fenomeen
- Bijkomende analyses nodig om verschuivingen te vatten

### 3. Resultaten van de tellingen



## REGIO LEUVEN

Bertem, Bierbeek, Boutersem, Haacht, Herent, Holsbeek,  
Leuven, Lubbeek, Oud-Heverlee, Rotselaar

**20/10/2023**

### 48 meetellende organisaties

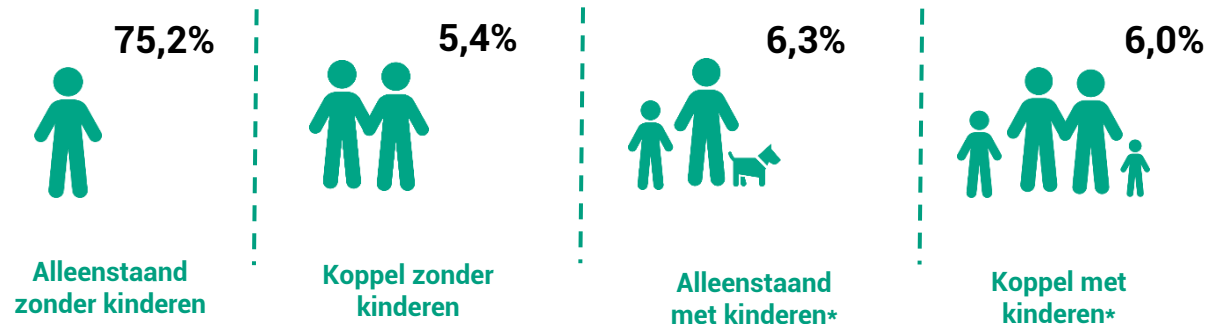
- Grote betrokkenheid van diverse diensten
- 2<sup>e</sup> telling voor stad Leuven
- 1<sup>e</sup> telling in 9 buurtgemeenten
- Personen die in de openbare ruimte verblijven ook een realiteit in Leuven
- Grote betrokkenheid van de psychiatrische diensten

## 3. Resultaten van de tellingen

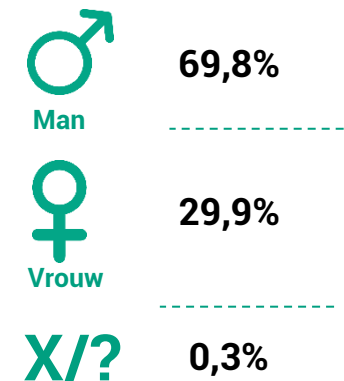
## Woonsituatie

Ethos Light categorie	Volwassenen (#633)	%	Waarvan Mannen (%)	Waarvan Vrouwen (%)	Kinderen (#147)	%
1) In openbare ruimte	53	8,4	92,5	5,7	0	0,0
2) In noodopvang	2	0,3	100,0	0,0	0	0,0
3) In opvang voor thuislozen	132	20,9	58,3	41,7	62	42,2
4) In instelling	128	20,2	70,3	28,9	10	6,8
5) In niet conventionele ruimte (garage, tent,...)	61	9,6	70,5	29,5	18	12,3
6) Bij familie / vrienden / derden	214	33,8	72,4	27,6	41	27,9
7) Dreigende uithuiszetting	42	6,6	59,5	40,5	16	10,9
Situatie 28/10 onbekend, dak/thuisloosheid bevestigd	1	0,2	100,0	0,0	0	0,0

## Huishouden

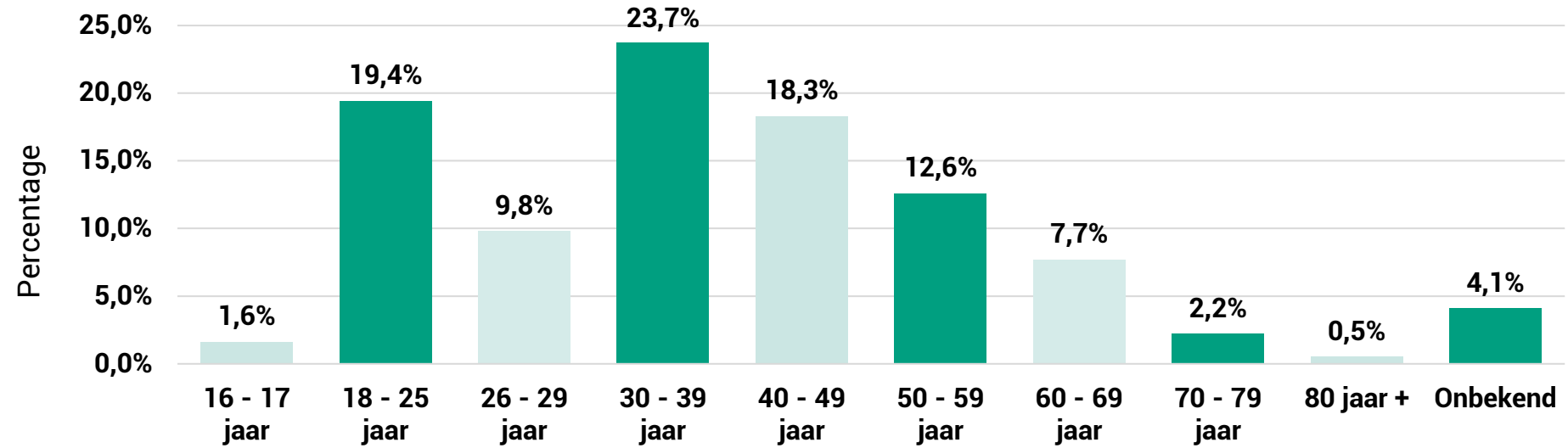


## Geslacht

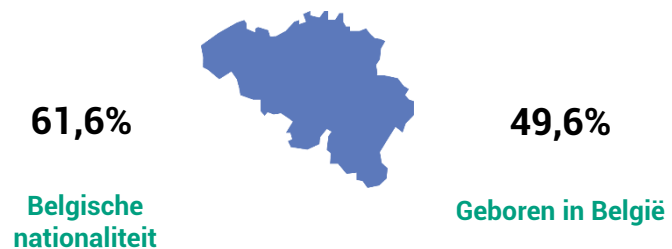


## 3. Resultaten van de tellingen

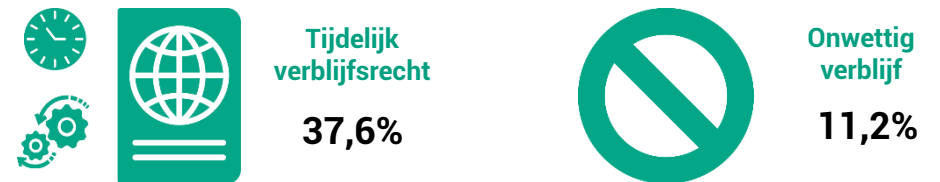
## Leeftijd



## Nationaliteit

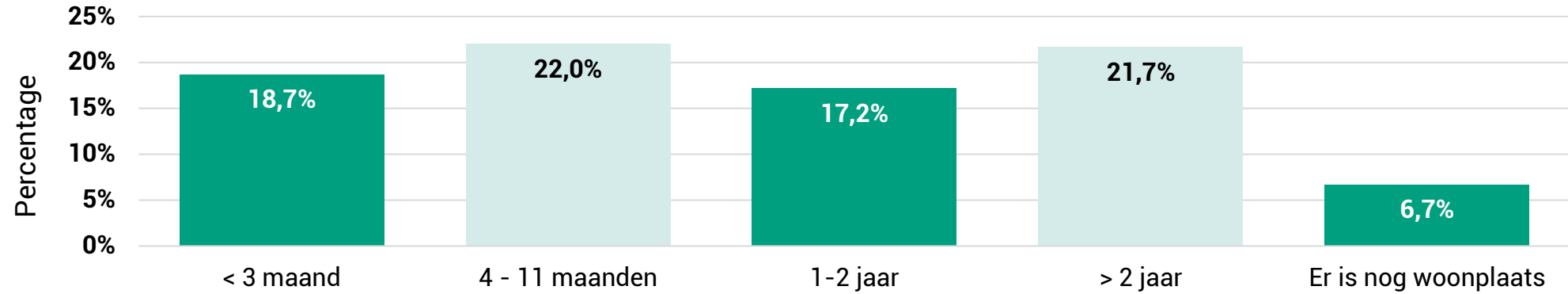


## Bij niet-Belgen

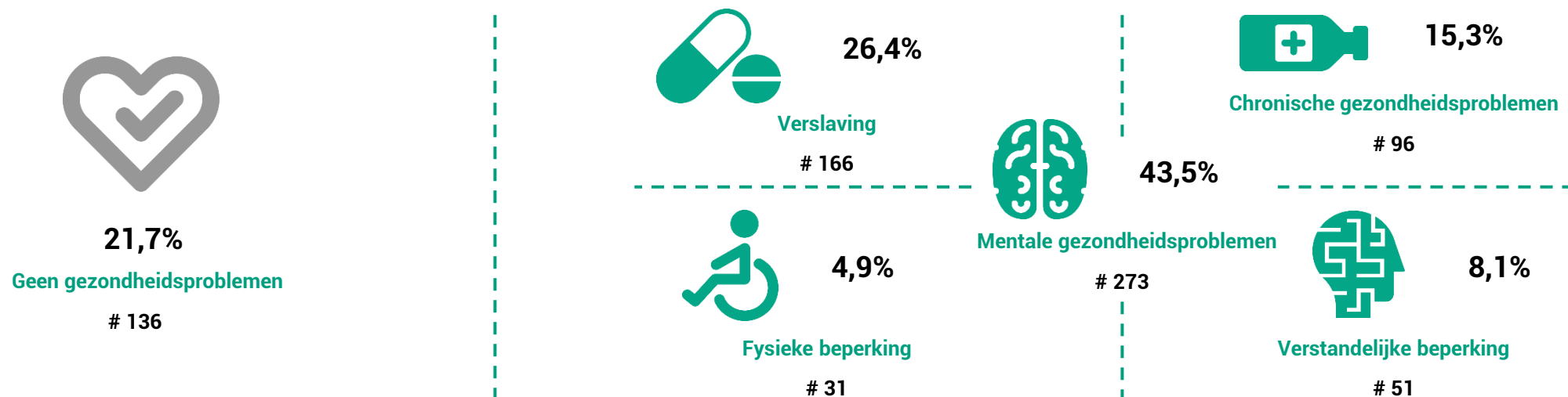


### 3. Resultaten van de tellingen

#### Duur dak- en thuisloosheid



#### Gezondheid (vermoeden van)





### 3. Resultaten van de tellingen

**11,2%**

# 71

**Acuut dakloos**

Gehanteerde definitie:

Woonsituatie = openbare ruimte, noodopvang, garage, kraakpand, auto of tent

**14,1%**

# 89

**Housing First Doelgroep**

Gehanteerde definitie:

> 2 jaar dak- of thuisloos en (vermoeden van) psychische / verslavingsproblematiek

Verleden in Psychiatrie




27,3%

Verleden in Jeugdhulp



8,6%

Verleden in Gevangenis



13,0%

**Verleden in een instelling**

### 3. Resultaten van de tellingen

#### Inkomen



16,0%

Geen inkomen



13,6%

Inkomen uit werk



64,8%

Vervangingsinkomen / uitkering\*

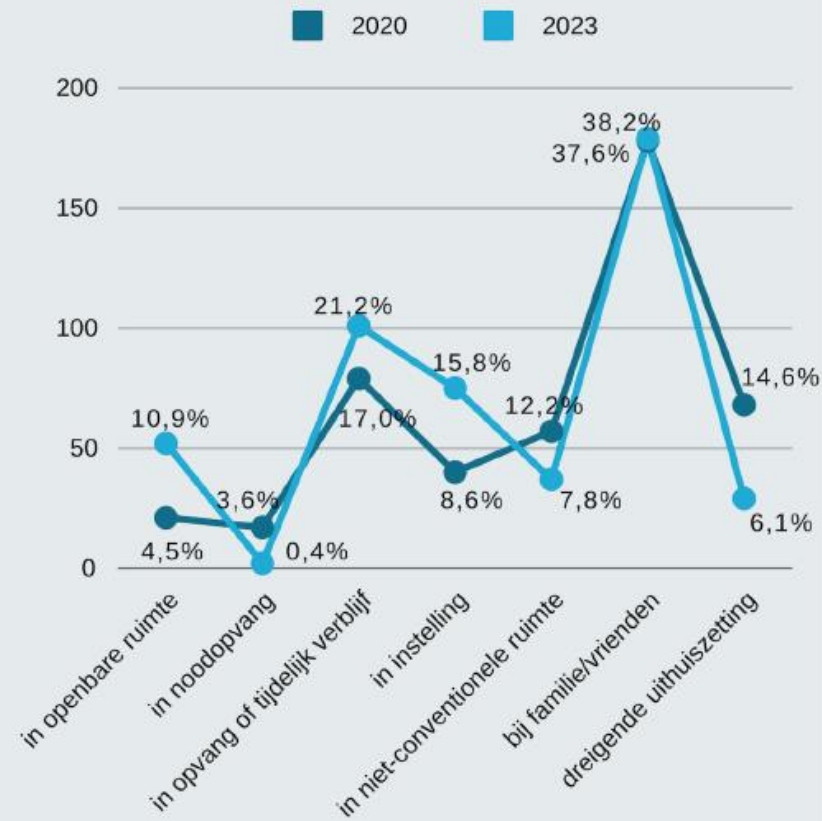
\* Zonder dubbeltellingen

# 2de telling in stad Leuven



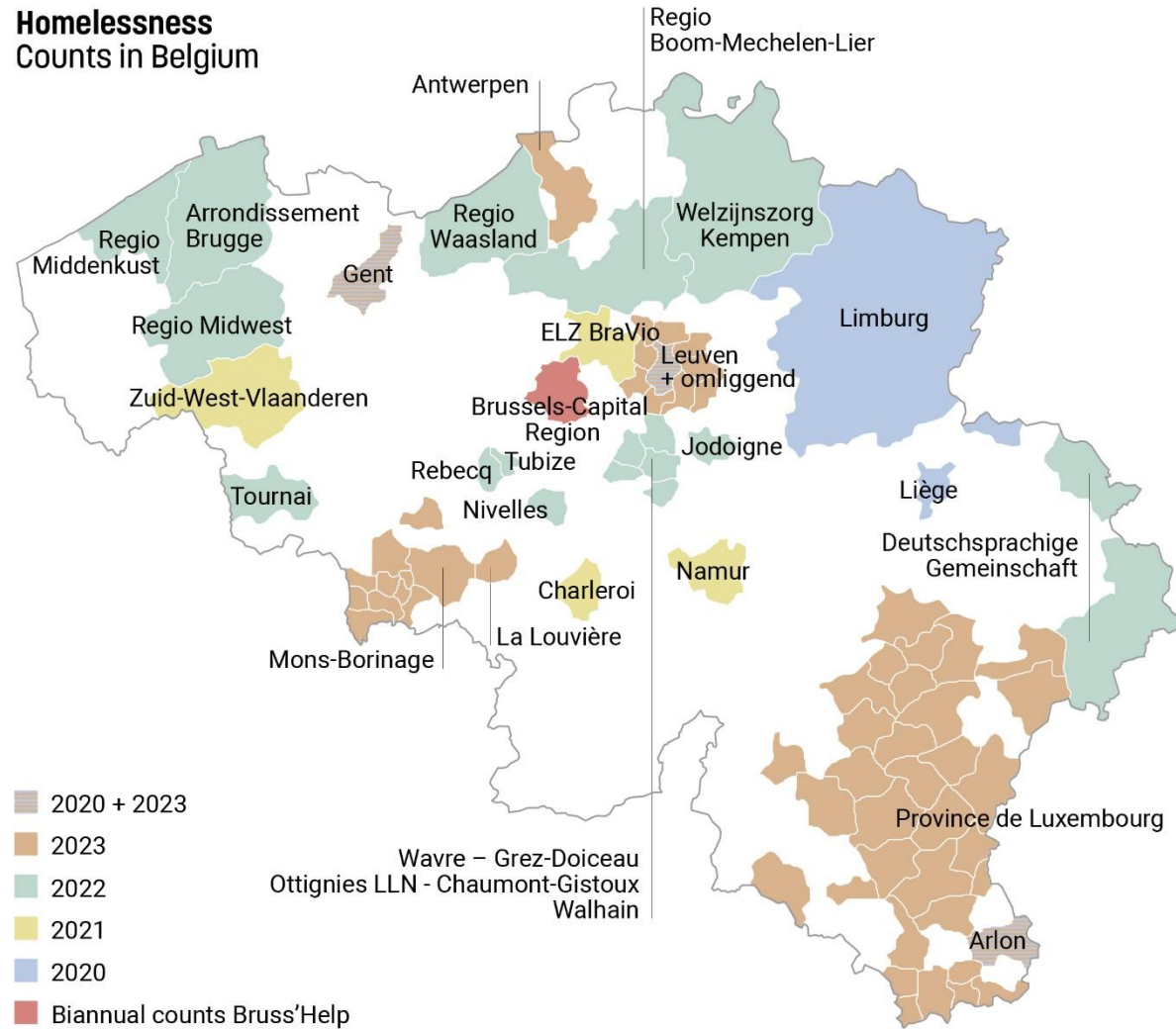
"Het aantal instellingsverlaters is sterk gestegen."

"De uithuiszettingen lijken gedaald maar we krijgen vanuit het werkveld eigenlijk het tegenovergestelde signaal."



- Telling = foto op 1 specifiek moment
- Dak- en thuisloosheid is dynamisch fenomeen
- Achter momentopnames gaan complexe processen van in- en uitstroom schuil
- Getelde populatie is zeer divers
- Bijkomende analyses nodig om verschuivingen te vatten

# Extrapolatie Vlaams Gewest, op basis van tellingen 2020 - 2023



Extrapolatie voor Vlaams Gewest : naar schatting 13.533 volwassenen in een situatie van dak- en thuisloosheid

	In openbare ruimte		Noodopvang		Opvang of tijdelijk verblijf		In instelling		Niet-conventionele ruimte		Bij familie of vrienden		In woning met dreigende uithuiszetting		Totaal	
	n	%	n	%	n	%	n	%	n	%	n	%	n	%	n	%
<b>0 – 15.000 inwoners</b>	4	0,5	4	1,0	317	11,0	323	18,2	241	15,4	508	10,3	120	9,5	1.517	11,2
<b>15.001 – 30.000 inwoners</b>	55	7,7	22	5,5	533	18,5	419	23,6	335	21,4	988	20,0	319	25,2	2.671	19,7
<b>30.001 – 50.000 inwoners</b>	70	9,8	11	2,8	541	18,7	382	21,6	172	11,0	848	17,2	309	24,4	2.333	17,2
<b>50.001 – 120.000 inwoners</b>	243	34,0	140	35,8	780	27,0	345	19,4	197	12,6	1.130	22,9	250	19,8	3.085	22,8
<b>&gt; 120.000 inwoners</b>	343	48,0	214	54,7	719	24,9	305	17,2	616	39,5	1.462	29,6	268	21,2	3.927	29,0
<b>Totaal</b>	<b>715</b>		<b>391</b>		<b>2.890</b>		<b>1.774</b>		<b>1.561</b>		<b>4.936</b>		<b>1.266</b>		<b>13.533</b>	

Extrapolatie voor Vlaams Gewest : naar schatting 5.946 kinderen in een situatie van dak- of thuisloosheid

	In openbare ruimte		In noodopvang		In opvang of tijdelijk verblijf		In instelling		In niet-conventionele ruimte		Bij familie of vrienden		In woning met dreigende uithuiszetting		Totaal	
	n	%	n	%	n	%	n	%	n	%	n	%	n	%	n	%
<b>0 – 15.000 inwoners</b>	0	0,0	0	0,0	268	11,6	117	34,1	67	11,6	203	12,9	90	8,2	745	12,5
<b>15.001 – 30.000 inwoners</b>	4	23,5	6	14,1	490	21,3	116	34,0	104	18,0	431	27,4	244	22,3	1.395	23,5
<b>30.001 – 50.000 inwoners</b>	4	23,5	2	4,4	454	19,8	48	14,0	22	3,8	264	16,8	334	30,5	1.128	19,0
<b>50.001 – 120.000 inwoners</b>	1	6,5	24	58,2	560	24,4	47	13,6	72	12,5	286	18,2	210	19,2	1.200	20,2
<b>&gt; 120.000 inwoners</b>	8	47,0	10	23,8	527	22,9	14	4,1	314	54,2	387	24,6	218	19,9	1.478	24,9
<b>Totaal</b>	<b>17</b>		<b>42</b>		<b>2.299</b>		<b>342</b>		<b>579</b>		<b>1.571</b>		<b>1.096</b>		<b>5.946</b>	



# LA LOUVIÈRE

Stad La Louvière

**20/10/2023**

**17 meetellende organisaties**

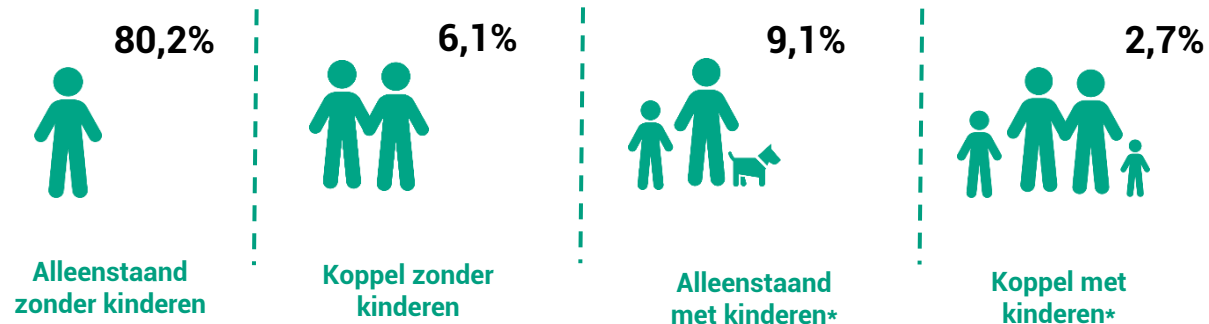
- Groot aantal personen dat verblijft bij vrienden, familie of derden
- Groot aandeel jongvolwassenen en vrouwen
- Alle ETHOS-Light categorieën vertegenwoordigd

## 3. Resultaten van de tellingen


## Woonsituatie

Ethos Light categorie	Volwassenen (#440)	%	Waarvan Mannen (%)	Waarvan Vrouwen (%)	Kinderen (#84)	%
1) In openbare ruimte	11	2,5	90,9	9,1	0	0,0
2) In noodopvang	24	5,5	79,2	20,8	0	0,0
3) In opvang voor thuislozen	49	11,1	53,1	46,9	28	33,3
4) In instelling	14	3,2	71,4	28,6	4	4,8
5) In niet conventionele ruimte (garage, tent,...)	42	9,5	83,3	16,7	3	3,6
6) Bij familie / vrienden / derden	293	66,6	65,9	34,1	47	59,9
7) Dreigende uithuiszetting	6	1,4	33,3	66,7	2	2,4
Situatie 28/10 onbekend, dak/thuisloosheid bevestigd	1	0,2	100,0	0,0	0	0,0

## Huishouden



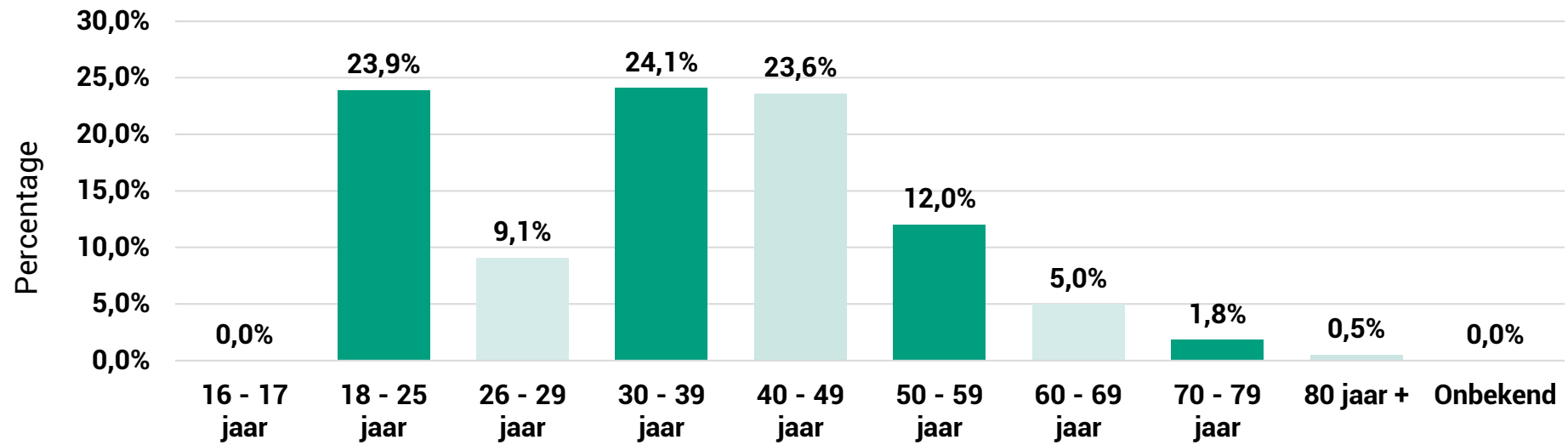
## Geslacht



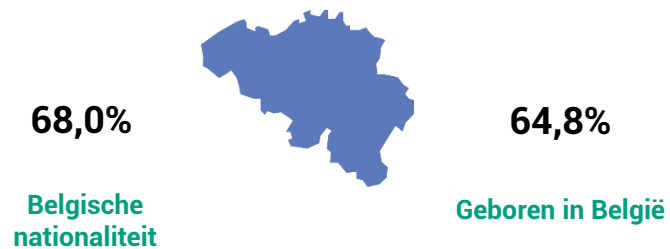


### 3. Resultaten van de tellingen

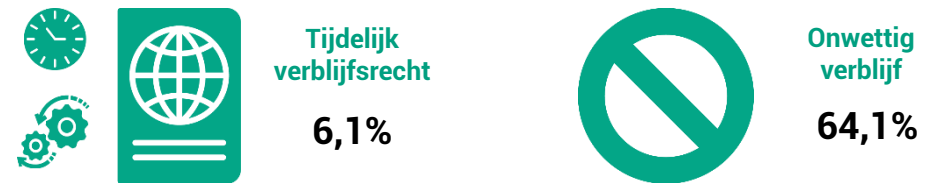
#### Leeftijd



#### Nationaliteit

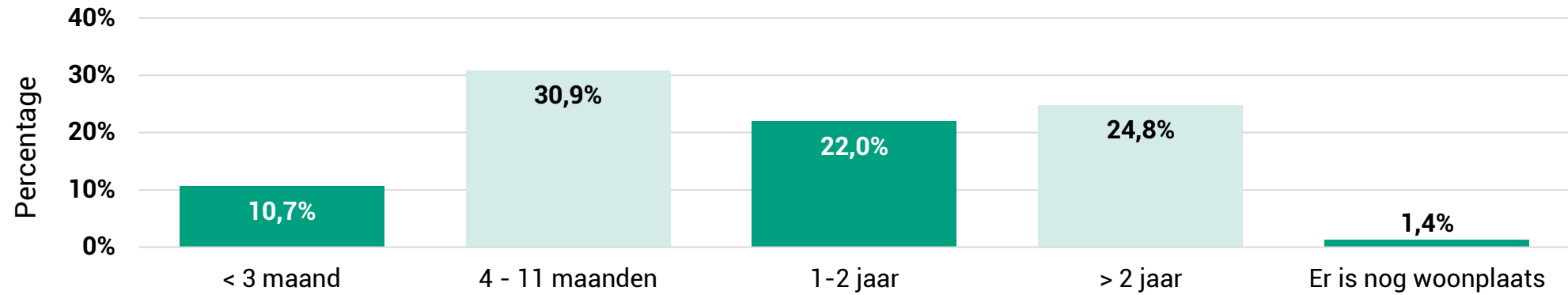


#### Bij niet-Belgen

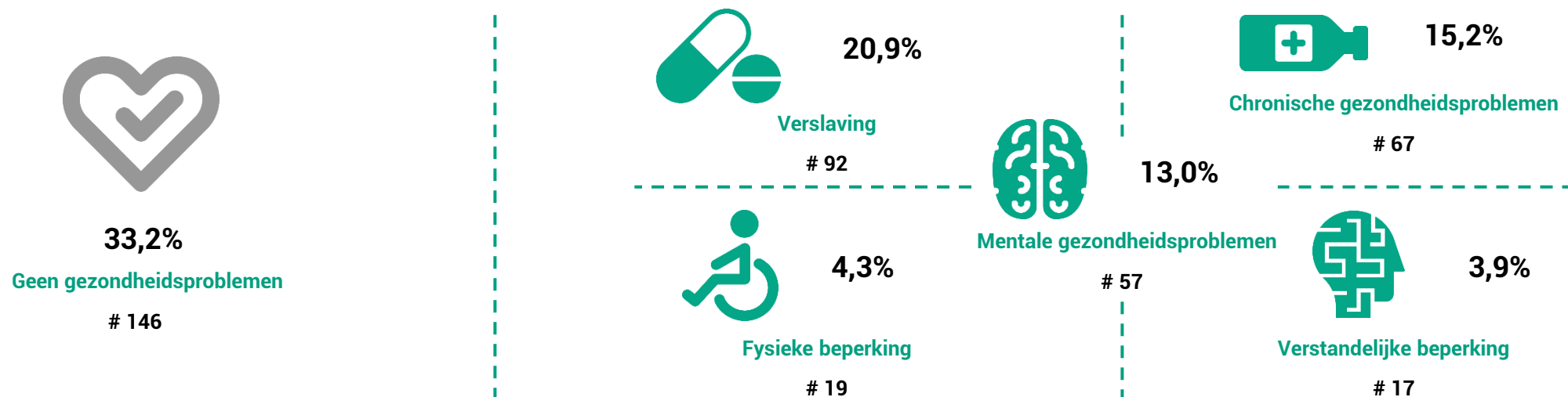


### 3. Resultaten van de tellingen

#### Duur dak- en thuisloosheid



#### Gezondheid (vermoeden van)



### 3. Resultaten van de tellingen

**16,1%**

# 71

**Acuut dakloos**

Gehanteerde definitie:

Woonsituatie = openbare ruimte, noodopvang, garage, kraakpand, auto of tent

**9,1%**

# 40

**Housing First Doelgroep**

Gehanteerde definitie:

> 2 jaar dak- of thuisloos en (vermoeden van) psychische / verslavingsproblematiek

Verleden in Psychiatrie



10,7%

Verleden in Jeugdhulp



3,6%

Verleden in Gevangenis



14,5%

**Verleden in een instelling**

### 3. Resultaten van de tellingen

#### Inkomen



26,6%

Geen inkomen



2,5%

Inkomen uit werk



70,0%

Vervangingsinkomen  
/ uitkering\*

\* Zonder dubbeltellingen

### 3. Resultaten van de tellingen

## PROVINCIE LUXEMBURG



## PROVINCIE LUXEMBURG

Arlon, Aubange, Bastogne, Bertogne, Bouillon, Durbuy, Erezée, Fauvillers, Gouvy, Habay, Herbeumont, Hotton, La Roche-en-Ardenne, Léglise, Libin, Libramont-Chevigny, Manhay, Marche-en-Famenne, Martelange, Meix-devant-Virton, Musson, Nassogne, Neufchâteau, Rendeux, Rouvroy, Sainte-Ode, Saint-Hubert, Saint-Léger, Tenneville, Tintigny, Vaux-Sur-Sûre, Vielsalm, Virton, Wellin

20/10/2023

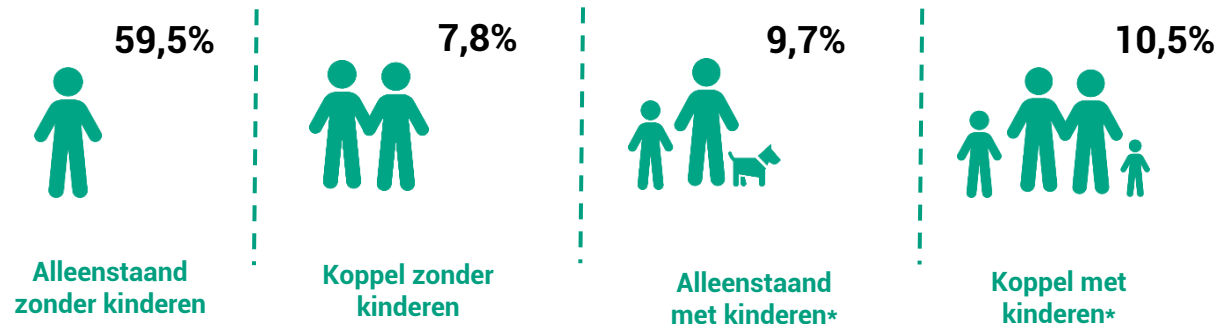
### 101 meetellende organisaties

- 34 deelnemende gemeenten van de 44 gemeenten in de Provincie
- Grote betrokkenheid van diverse diensten
- Groot aandeel gezinnen met direct betrokken kinderen
- Groot aandeel personen die verblijft in caravans, woonwagens of vakantiewoningen, in overeenstemming met het aanbod van diensten

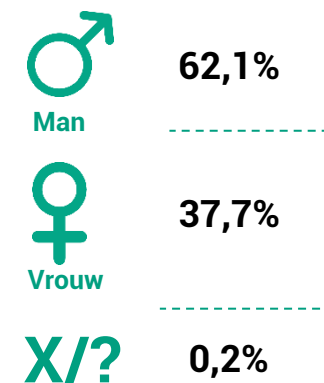
## Woonsituatie

Ethos Light categorie	Volwassenen (#1.021)	%	Waarvan Mannen (%)	Waarvan Vrouwen (%)	Kinderen (#373)	%
1) In openbare ruimte	44	4,3	81,8	18,2	0	0,0
2) In noodopvang	23	2,3	82,6	17,4	4	1,1
3) In opvang voor thuislozen	303	29,7	60,4	39,6	191	51,2
4) In instelling	73	7,1	64,4	35,6	20	5,4
5) In niet conventionele ruimte (garage, tent,...)	267	26,2	63,3	36,7	53	14,2
6) Bij familie / vrienden / derden	269	26,3	57,2	42,0	70	18,7
7) Dreigende uithuiszetting	37	3,6	59,5	40,5	35	9,4
Situatie 28/10 onbekend, dak/thuisloosheid bevestigd	5	0,5	80,0	20,0	0	0,0

## Huishouden

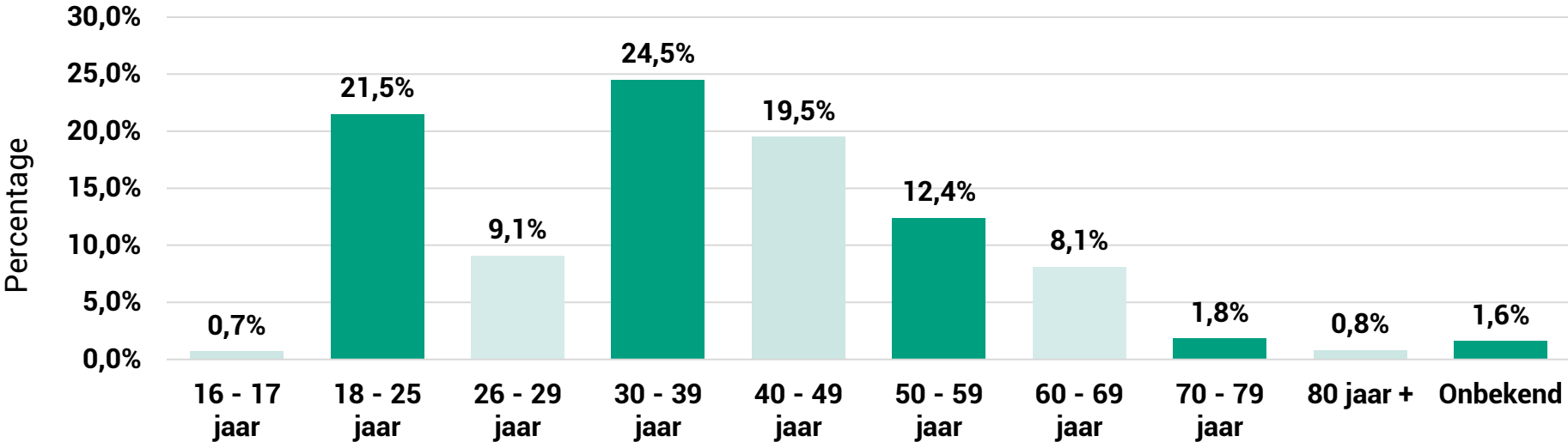


## Geslacht



### 3. Resultaten van de tellingen

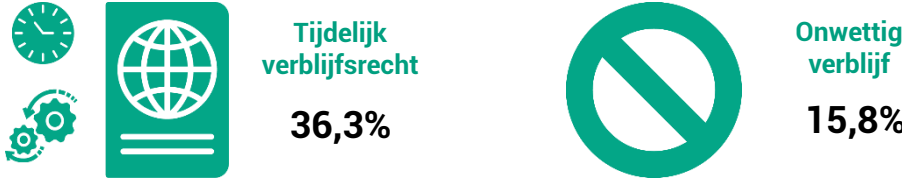
#### Leeftijd



#### Nationaliteit

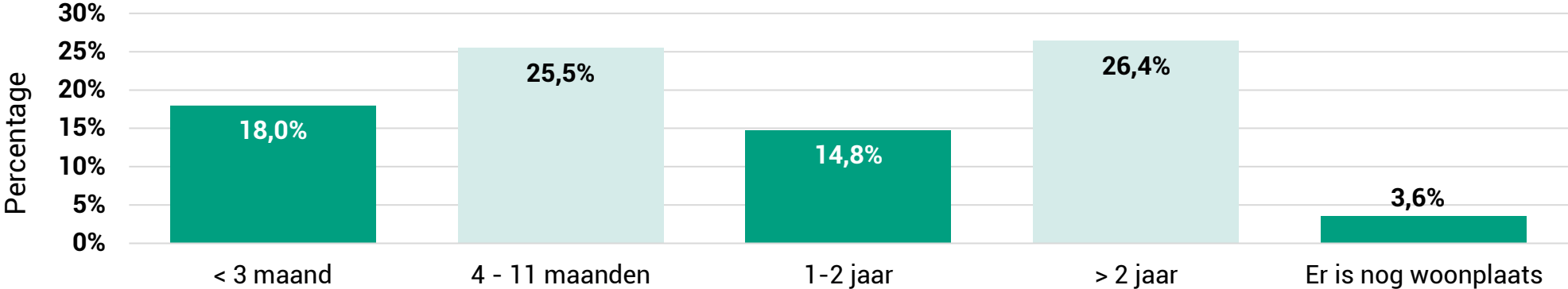


#### Bij niet-Belgen

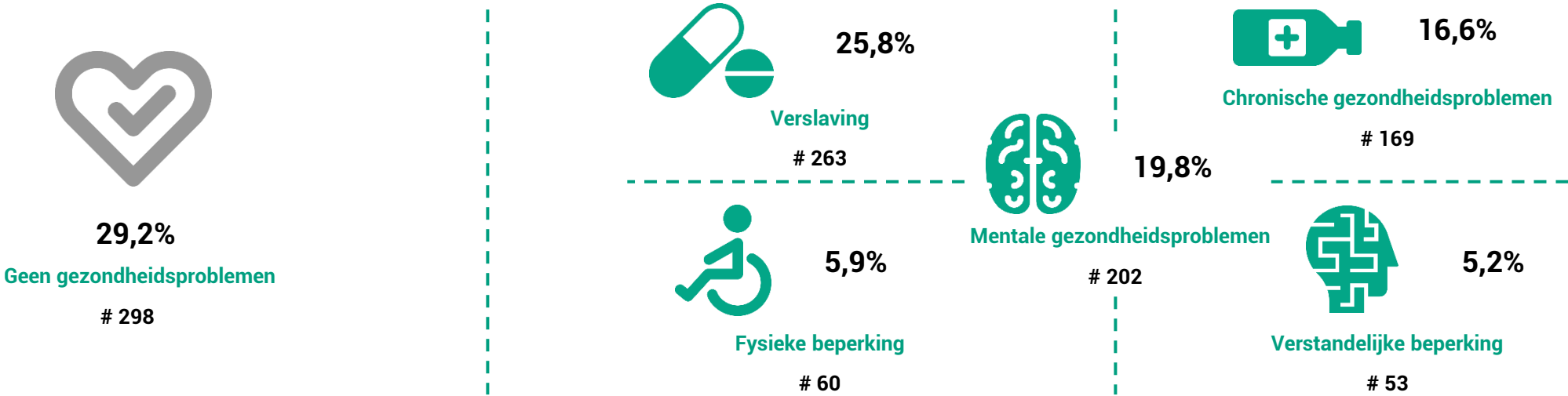


### 3. Resultaten van de tellingen

#### Duur dak- en thuisloosheid



#### Gezondheid (vermoeden van)





3. Resultaten van de tellingen

11,7%

# 119

Acuut  
dakloos

Gehanteerde definitie:

Woonsituatie = openbare ruimte, noodopvang,  
garage, kraakpand, auto of tent

12,8%

# 131

Housing First  
Doelgroep

Gehanteerde definitie:

> 2 jaar dak- of thuisloos en (vermoeden van)  
psychische / verslavingsproblematiek

Verleden in  
Psychiatrie



12,8%

Verleden in  
Jeugdhulp



7,4%


Verleden in  
Gevangenis



11,7%

Verleden in een instelling

## Inkomen



**18,5%**

Geen inkomen



**10,2%**

Inkomen uit werk



**66,0%**

Vervangingsinkomen  
/ uitkering\*

\* Zonder dubbeltellingen



## MONS-BORINAGE

Boussu, Colfontaine, Dour, Frameries, Hensies, Honnelles,  
Lens, Mons, Quaregnon, Quiévrain, Saint-Ghislain

**20/10/2023**

**41 meetellende organisaties**

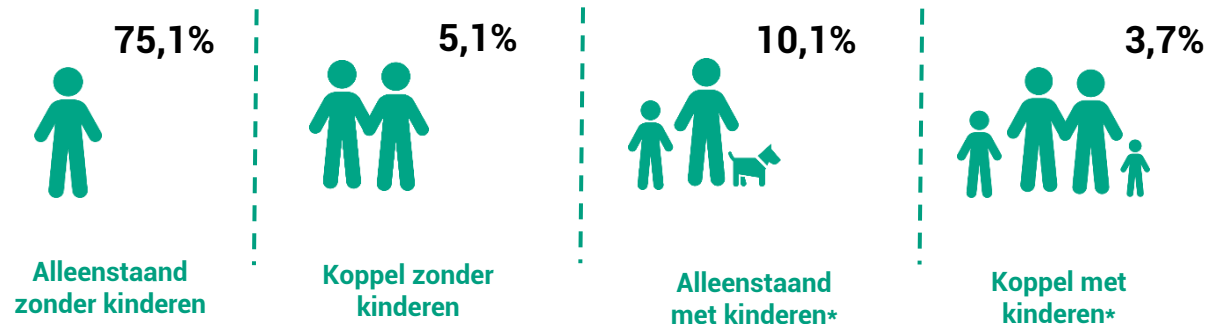
- 11 deelnemende gemeenten van de 13 in het district
- Grote betrokkenheid van diverse diensten
- Groot aandeel gezinnen met direct betrokken kinderen
- Groot aantal personen dat verblijft bij vrienden, familie of derden

## 3. Resultaten van de tellingen


## Woonsituatie

Ethos Light categorie	Volwassenen (#1.053)	%	Waarvan Mannen (%)	Waarvan Vrouwen (%)	Kinderen (#284)	%
1) In openbare ruimte	49	4,7	89,8	10,2	0	0,0
2) In noodopvang	21	2,0	61,9	38,1	2	0,7
3) In opvang voor thuislozen	168	16,0	61,9	38,1	70	24,7
4) In instelling	135	12,8	57,0	43,0	16	5,6
5) In niet conventionele ruimte (garage, tent,...)	123	11,7	71,5	28,5	20	7,0
6) Bij familie / vrienden / derden	478	45,3	62,8	37,0	133	46,8
7) Dreigende uithuiszetting	65	6,2	41,5	58,5	38	13,4
Situatie 28/10 onbekend, dak/thuisloosheid bevestigd	14	1,3	50,0	50,0	5	1,8

## Huishouden

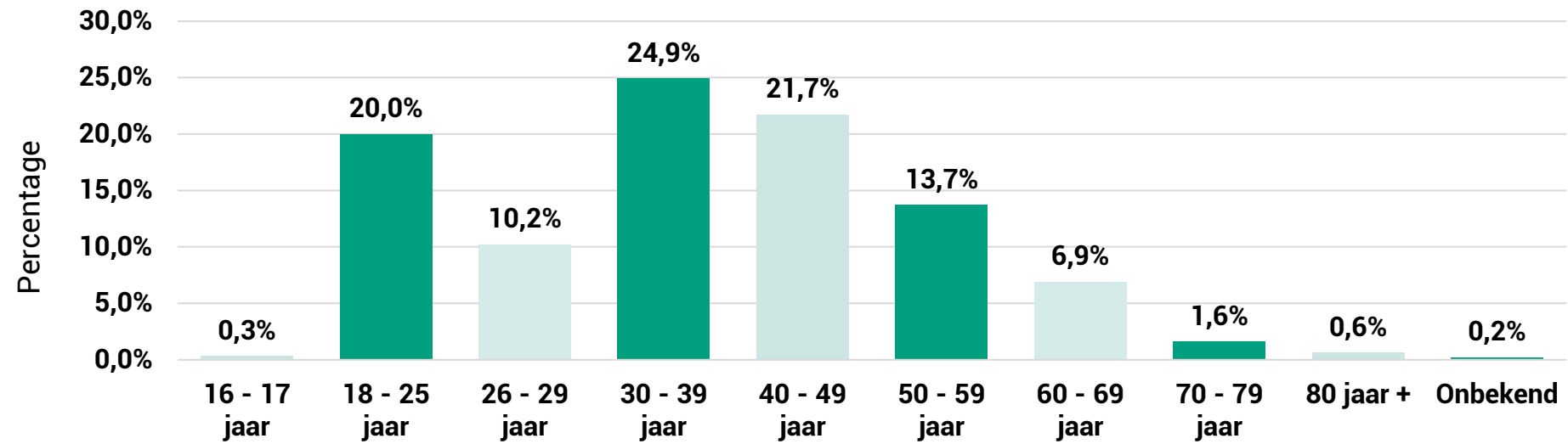


## Geslacht

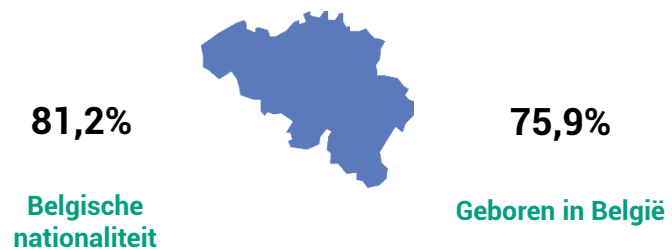


## 3. Resultaten van de tellingen

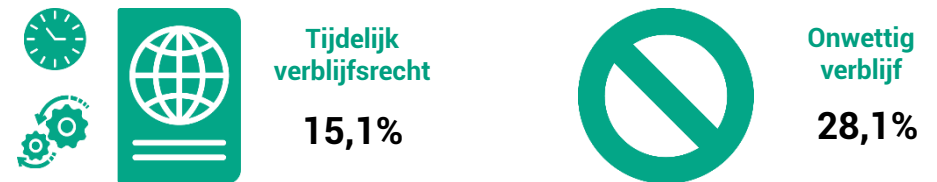
## Leeftijd



## Nationaliteit

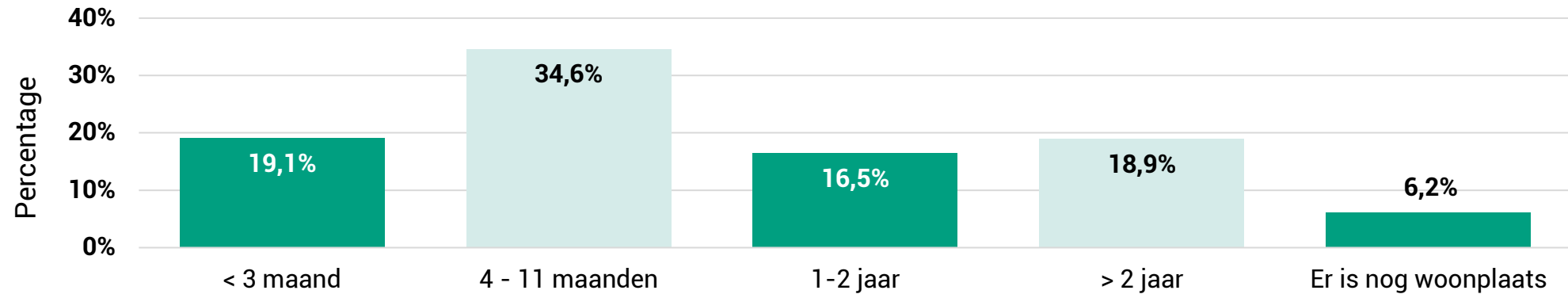


## Bij niet-Belgen

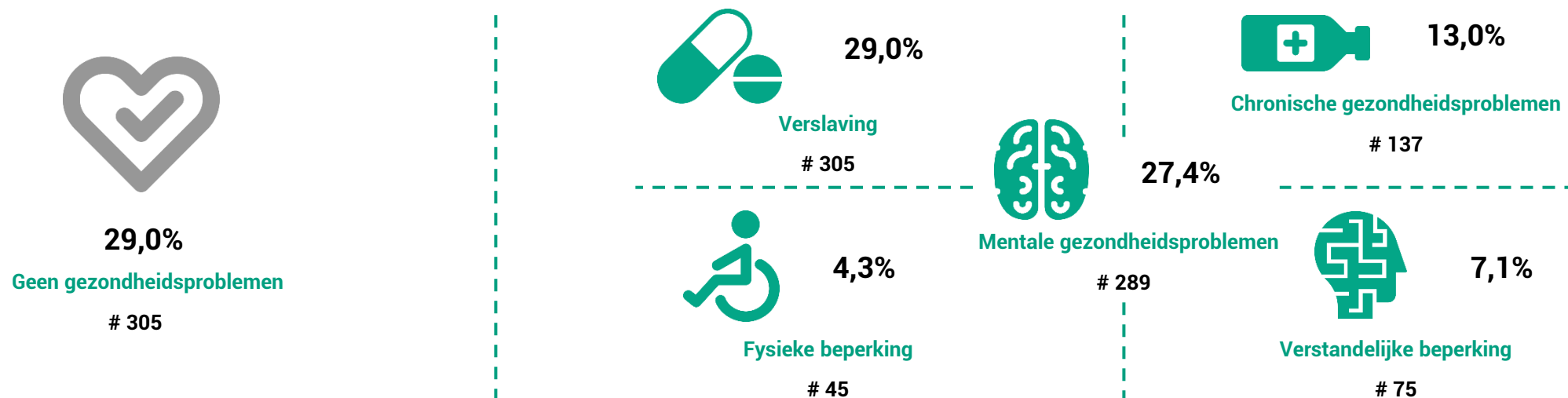


## 3. Resultaten van de tellingen

## Duur dak- en thuisloosheid



## Gezondheid (vermoeden van)



## 3. Resultaten van de tellingen

**12,8%**

# 135

**Acuut  
dakloos**

Gehanteerde definitie:

Woonsituatie = openbare ruimte, noodopvang,  
garage, kraakpand, auto of tent**11,2%**


# 118

**Housing First  
Doelgroep**

Gehanteerde definitie:

> 2 jaar dak- of thuisloos en (vermoeden van)  
psychische / verslavingsproblematiekVerleden in  
Psychiatrie

22,9%

Verleden in  
Jeugdhulp

6,4%


Verleden in  
Gevangenis

13,9%

**Verleden in een instelling**

### 3. Resultaten van de tellingen

#### Inkomen



13,6%

Geen inkomen



5,1%

Inkomen uit werk



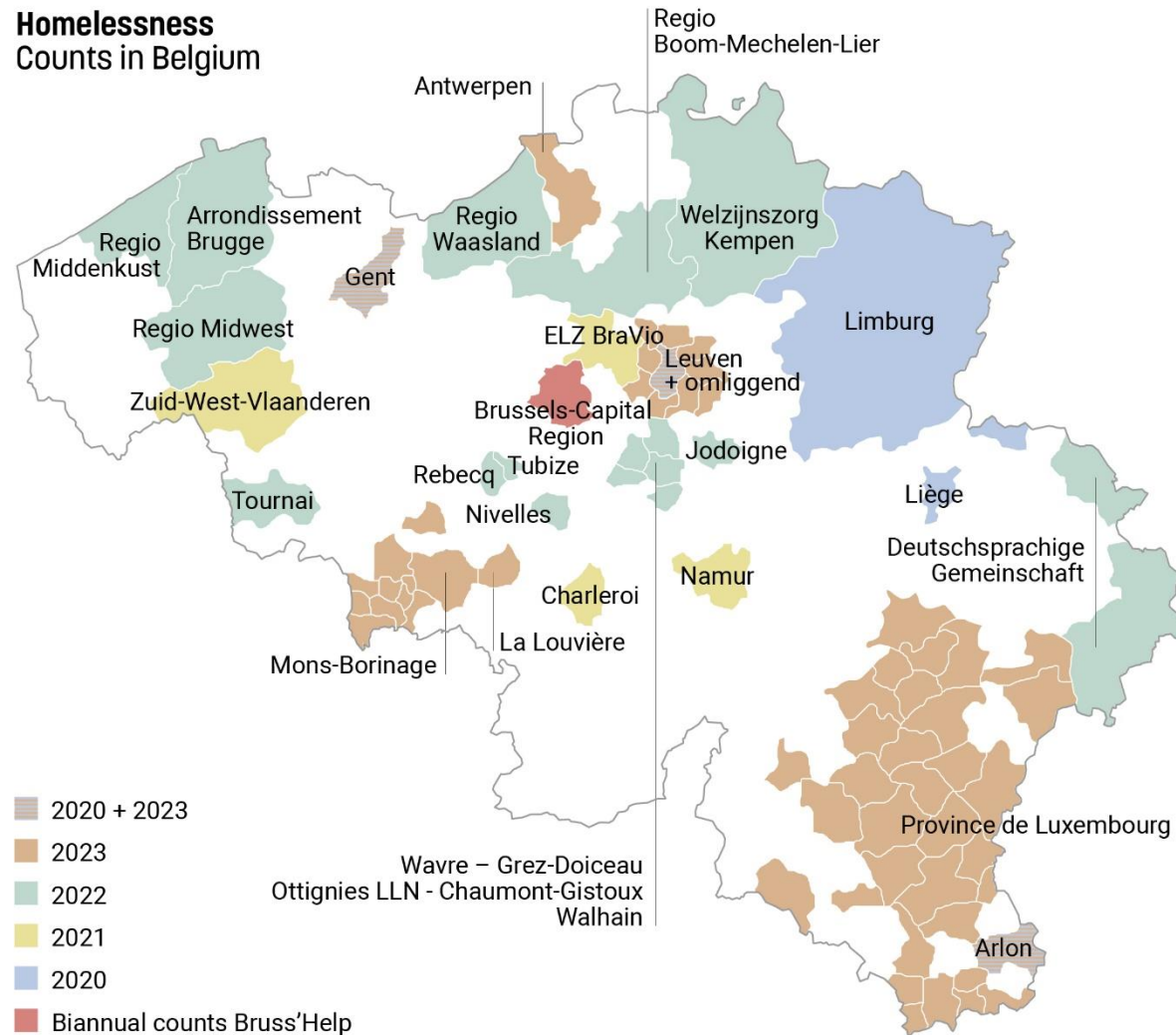
79,3%

Vervangingsinkomen  
/ uitkering\*

\* Zonder dubbeltellingen



# Extrapolatie Waals Gewest + cijfers Duitstalige Gemeenschap, op basis van tellingen 2020 - 2023



Extrapolatie voor Waals Gewest : naar schatting 14.342 volwassenen in een situatie van dak- en thuisloosheid

	In openbare ruimte		Noodopvang		Opvang of tijdelijk verblijf		In instelling		Niet-conventionele ruimte		Bij familie of vrienden		In woning met dreigende uithuiszetting		Totaal	
	n	%	n	%	n	%	n	%	n	%	n	%	n	%	n	%
<b>0 – 15.000 inwoners</b>	85	11,1	45	11,4	1.322	36,4	277	26,0	1.294	46,9	1.130	21,9	158	28,4	4.311	30,1
<b>15.001 – 30.000 inwoners</b>	198	25,8	17	4,3	778	21,4	247	23,2	427	15,5	1682	32,6	238	42,8	3.587	25,0
<b>30.001 – 50.000 inwoners</b>	123	16,0	51	12,9	547	15,1	76	7,1	152	5,5	373	7,2	16	2,9	1.338	9,3
<b>50.001 – 120.000 inwoners</b>	240	31,3	157	39,7	615	16,9	358	33,6	454	16,4	1.391	26,9	105	18,9	3.320	23,1
<b>&gt; 120.000 inwoners</b>	121	15,8	125	31,6	370	10,2	106	10,0	434	15,7	591	11,4	39	7,0	1.786	12,5
<b>Totaal</b>	<b>767</b>		<b>395</b>		<b>3632</b>		<b>1064</b>		<b>2761</b>		<b>5167</b>		<b>556</b>		<b>14.342</b>	

Extrapolatie voor Waals Gewest : naar schatting 4.713 kinderen in een situatie van dak- of thuisloosheid

	In openbare ruimte		In noodopvang		In opvang of tijdelijk verblijf		In instelling		In niet-conventionele ruimte		Bij familie of vrienden		In woning met dreigende uithuiszetting		Totaal	
	n	%	n	%	n	%	n	%	n	%	n	%	n	%	n	%
<b>0 – 15.000 inwoners</b>	0	0,0	11	20,4	701	31,7	51	21,3	271	57,6	339	24,7	102	28,7	1.475	31,3
<b>15.001 – 30.000 inwoners</b>	0	0,0	21	38,9	598	27,1	105	43,9	105	22,3	485	35,4	180	50,7	1.494	31,7
<b>30.001 – 50.000 inwoners</b>	3	20,0	0	0,0	380	17,2	28	11,7	16	3,4	101	7,4	16	4,6	544	11,5
<b>50.001 – 120.000 inwoners</b>	2	13,3	6	11,1	331	15,0	45	18,9	69	14,6	331	24,1	37	10,4	821	17,4
<b>&gt; 120.000 inwoners</b>	10	66,7	16	29,6	198	9,0	10	4,2	10	2,1	115	8,4	20	5,6	379	8,1
<b>Totaal</b>	<b>15</b>		<b>54</b>		<b>2.208</b>		<b>239</b>		<b>471</b>		<b>1.371</b>		<b>355</b>		<b>4.713</b>	

## Cijfers voor Duitstalige Gemeenschap: 131 volwassenen en 61 kinderen in een situatie van dak- of thuisloosheid

	In openbare ruimte		In noodopvang		In opvang of tijdelijk verblijf		In instelling		In niet-conventionele ruimte		Bij familie of vrienden		In woning met dreigende uithuiszetting		Totaal
	n	%	n	%	n	%	n	%	n	%	n	%	n	%	n
<b>VOLWASSENEN</b>	5	3,8	5	3,8	34	25,9	14	10,7	14	10,7	42	32,1	17	13,0	<b>131</b>
<b>KINDEREN</b>	0	0,0	4	6,6	30	49,2	0	0,0	6	9,8	13	21,3	8	13,1	<b>61</b>
	<b>5</b>		<b>9</b>		<b>64</b>		<b>14</b>		<b>20</b>		<b>55</b>		<b>25</b>		<b>192</b>

#### 4. Een aantal opvallende vaststellingen uitgelicht - algemene tendensen

Het aantal getelde personen is opvallend **hoger** dan verwacht, **de telling brengt een (veel) groter deel van de ijsberg in beeld**



#### 4. Een aantal opvallende vaststellingen uitgelicht - algemene tendensen

« De » dakloze persoon bestaat niet

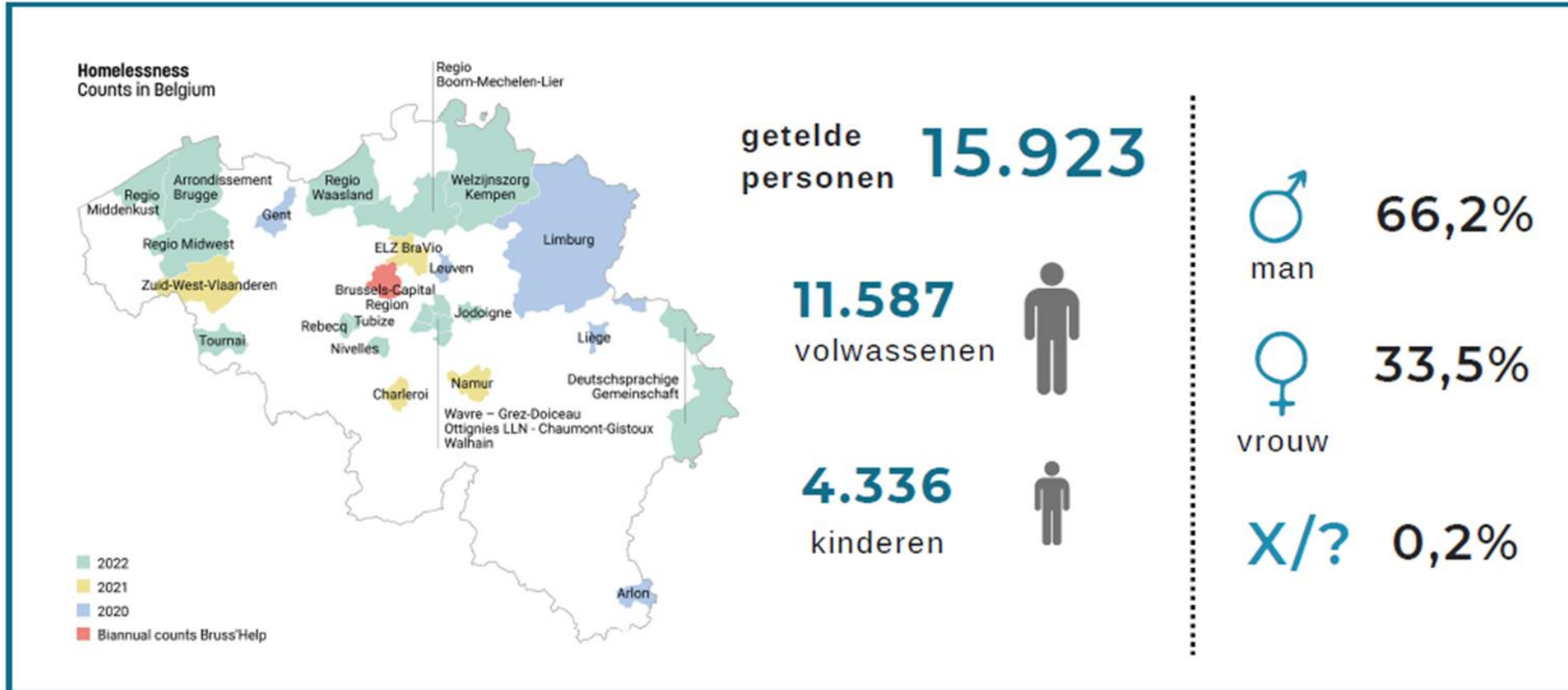
De tellingen doorbreken het **stereotype beeld** van een alleenstaande man met verslavingsproblematiek



#### 4. Een aantal opvallende vaststellingen uitgelicht - algemene tendensen



## 5. Enkele groepen verder uitgediept op basis van tellingen in 2020, 2021, 2022





## Personen met een vermoeden van **gezondheidsproblemen**



**27,9%**

geen  
gezondheidsproblemen

# 3.196



**28,7%**

verslavings-  
problematiek

# 3.289



**15,8%**

chronische  
gezondheidsproblemen

# 1.809



**29,2%**

mentale  
gezondheidsproblemen

# 3.351



**4,2%**

fysieke  
beperking

# 478



**7,4%**

verstandelijke  
beperking

# 854

# Personen met een vermoeden van **mentale gezondheidsproblemen**

**3.351**  
personen

♂ 63,9%  
♀ 35,8%  
X/? 0,3%

bij **373** volwassenen zijn in totaal

**669** minderjarige kinderen direct betrokken

**77,2%**  
alleenstaand  
zonder kinderen  
# 2.577



**8,1%**  
alleenstaand  
met kinderen  
# 270



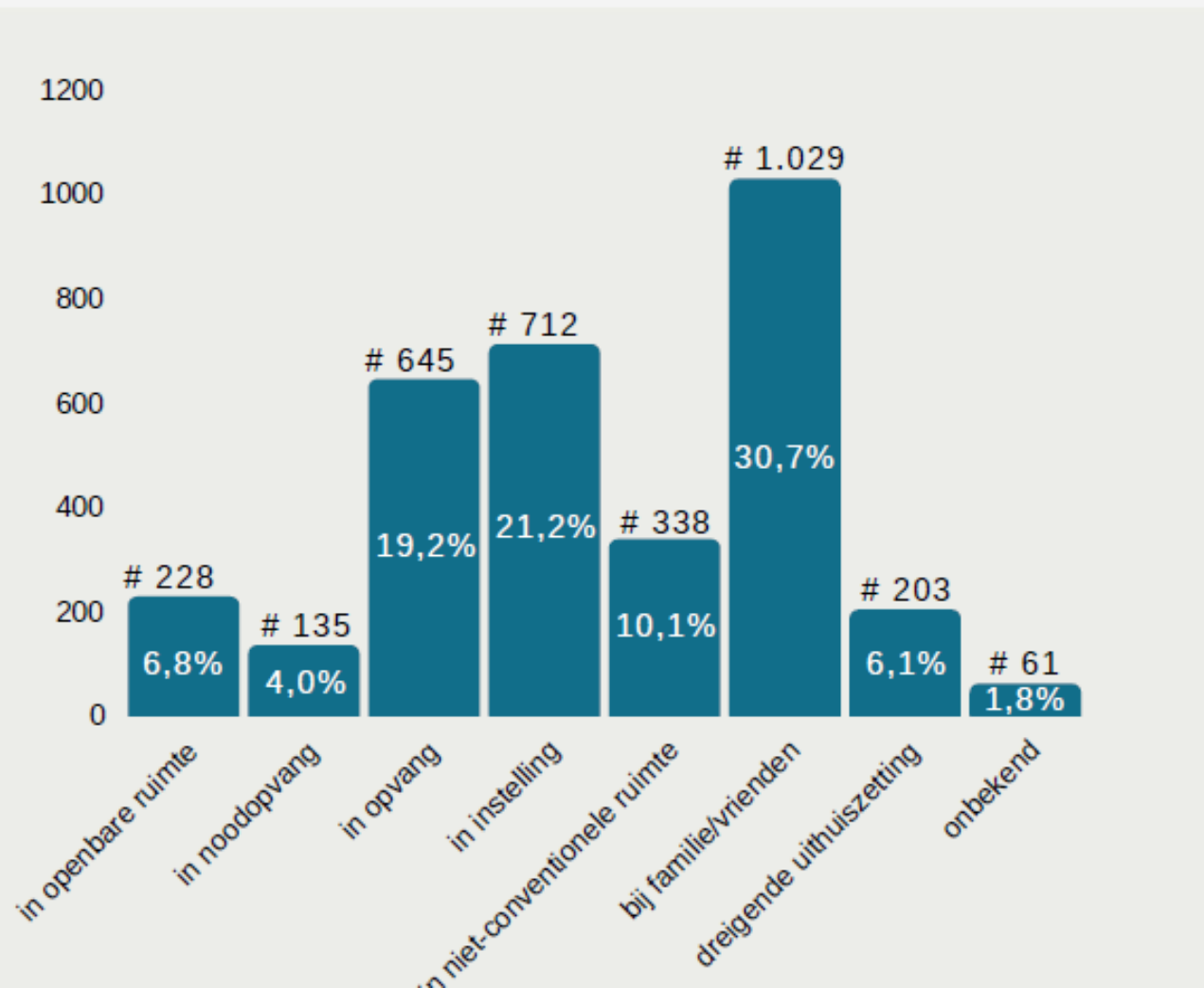
**5,4%**  
koppel  
zonder kinderen  
# 181



**3,4%**  
koppel  
met kinderen  
# 114

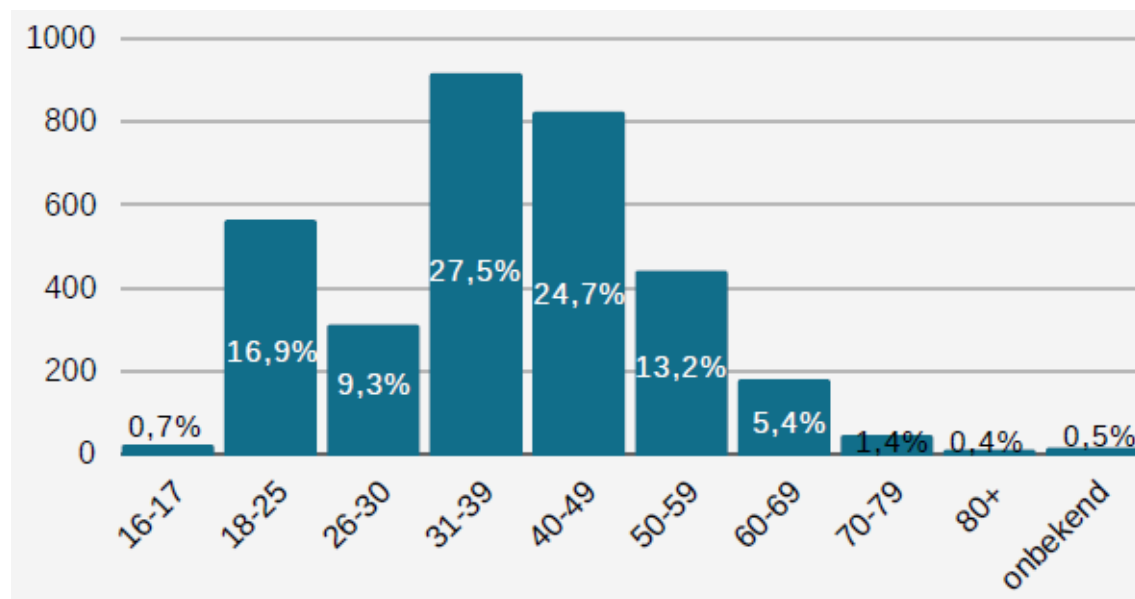


# Personen met een vermoeden van mentale gezondheidsproblemen : verblijfplaats op de teldag



- Groot aandeel personen valt terug op **netwerk**: familie / vrienden
- Groot aantal blijft langer dan nodig in een **psychiatrische instelling**

# Personen met een vermoeden van mentale gezondheidsproblemen : leeftijd en nationaliteit



## Nationaliteit (# 3.350)



**81,3%**

Belgische nationaliteit

# 2.723

**74,2%**

geboren in België

# 2.474

## Bij niet-Belgen (# 620)



**33,4%**

EU-burger

# 207

**59,4%**

niet-EU-burger

# 368

## Verblijfsstatuut (# 598)



**20,6%**

tijdelijk verblijf

# 123

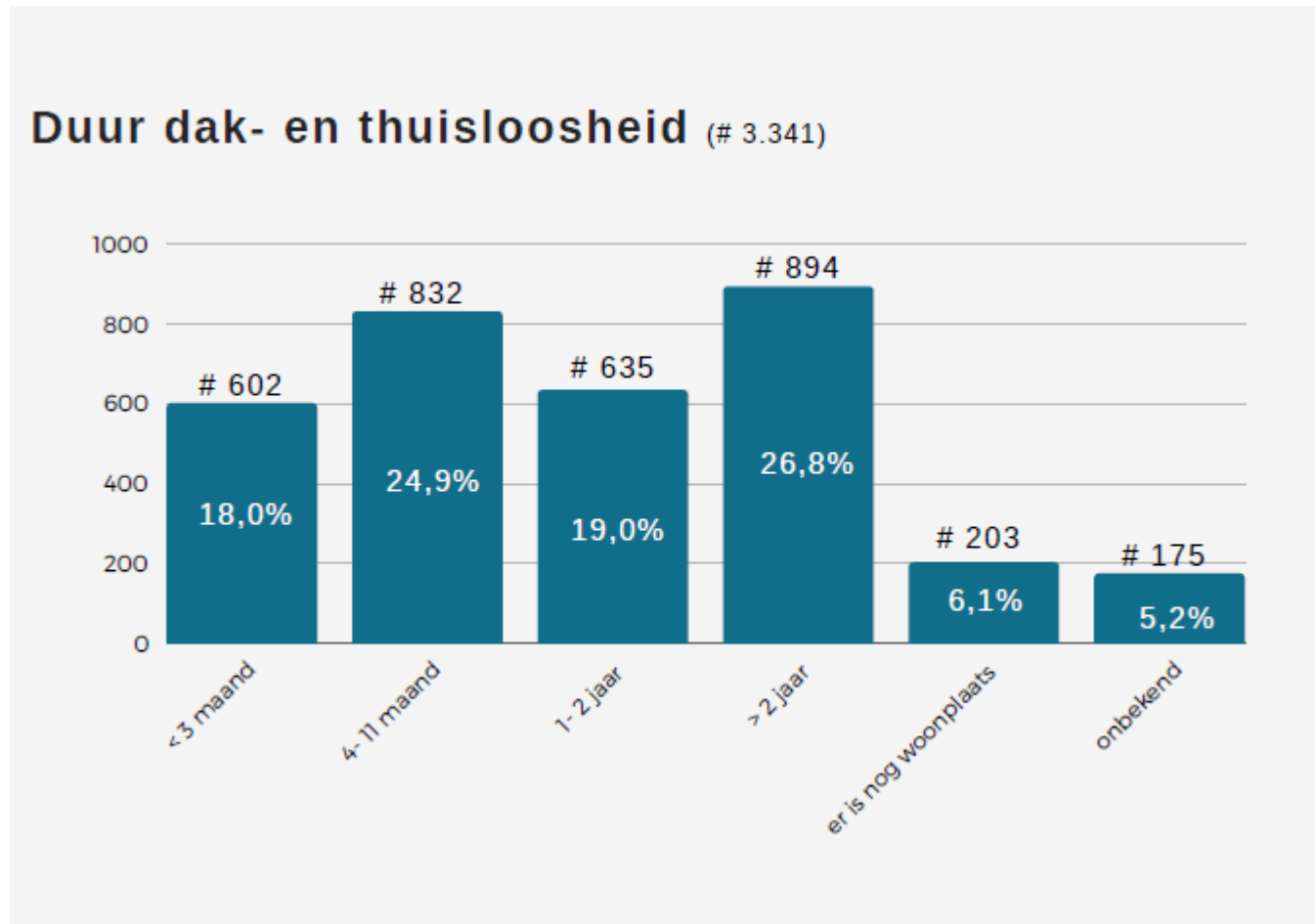


**22,2%**

onwettig verblijf

# 133

# Personen met een vermoeden van mentale gezondheidsproblemen : duur van de dak- en thuisloosheid



# Personen met een vermoeden van verslaving

**3.289**  
personen



**76,8%**



**23,1%**



**0,2%**

bij **202** volwassenen zijn in totaal

**311** minderjarige kinderen direct betrokken

**80,8%**

alleenstaand  
zonder kinderen

# 2.647



**4,9%**

alleenstaand  
met kinderen

# 159



**6,8%**

koppel  
zonder kinderen

# 222



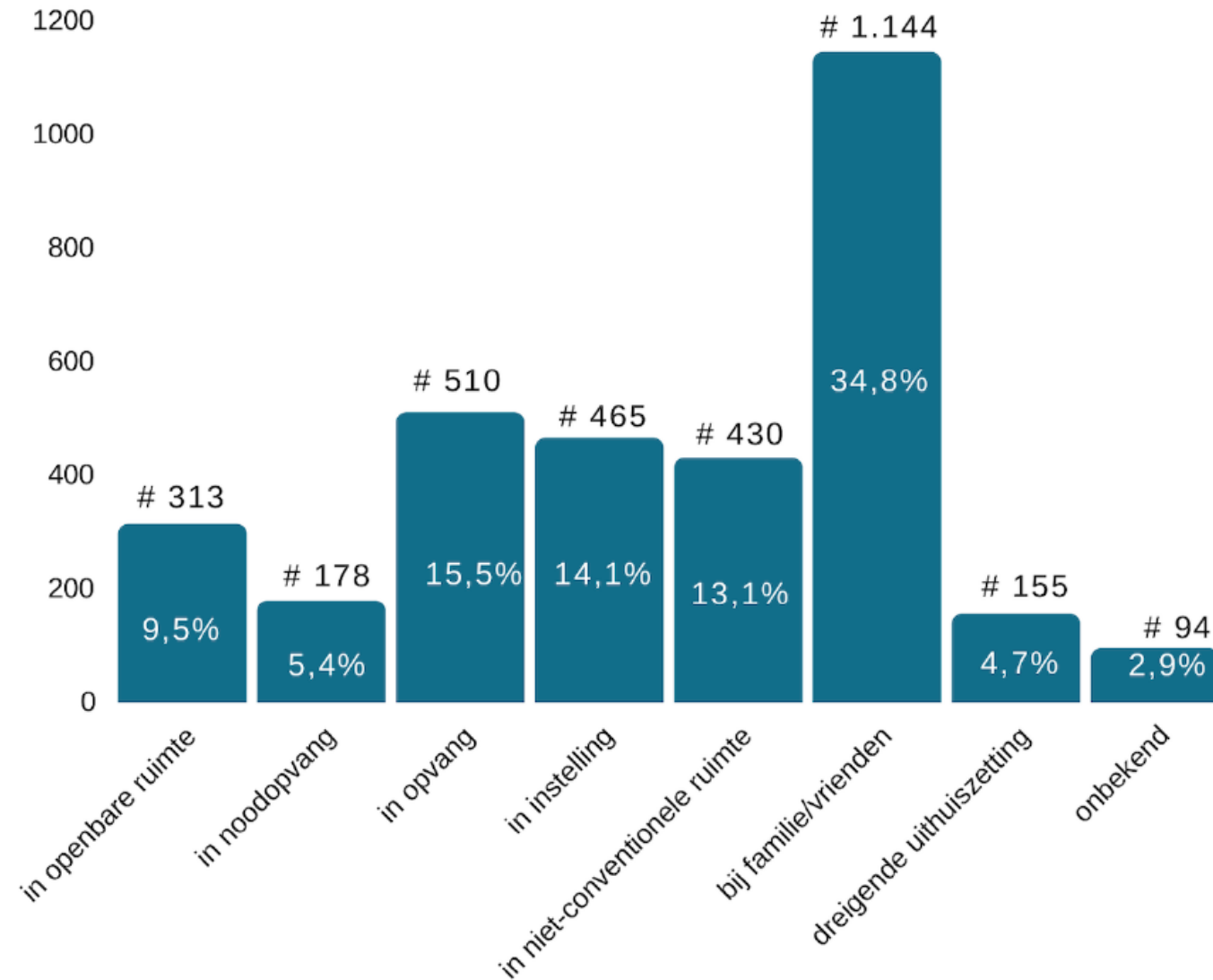
**2,4%**

koppel  
met kinderen

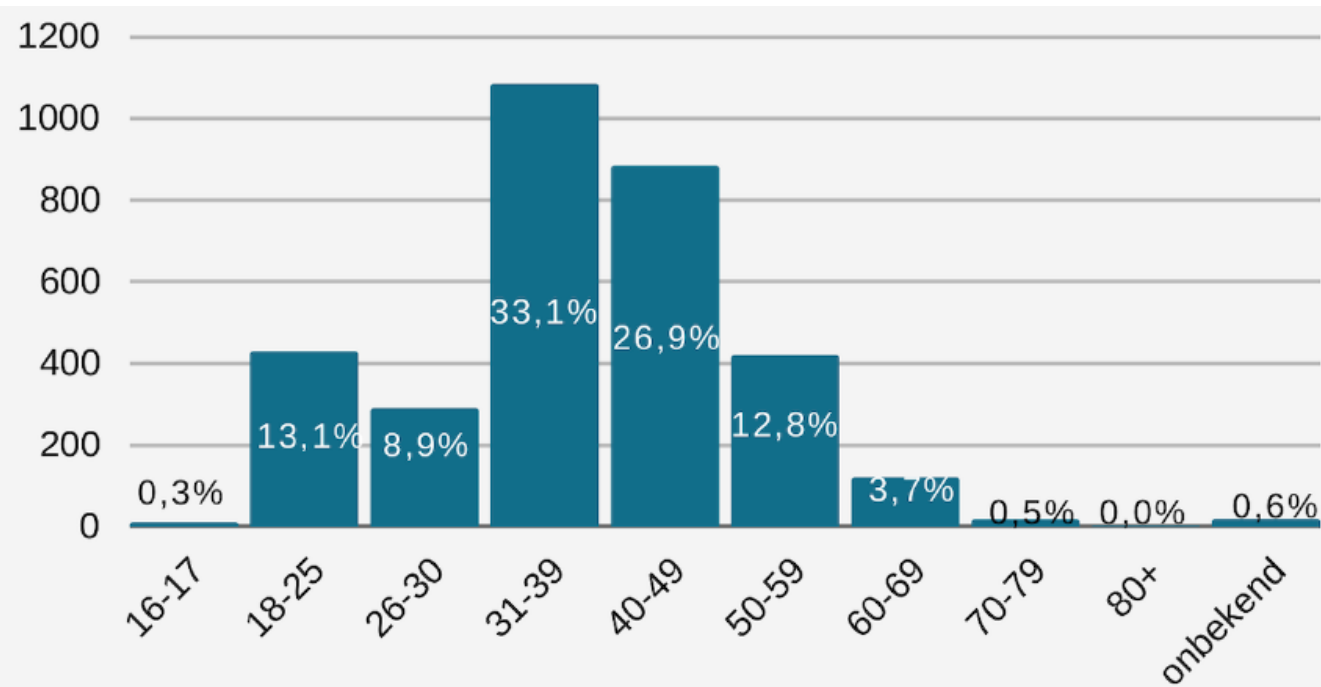
# 78



## Personen met een vermoeden van verslaving: verblijfplaats op de teldag



# Personen met een vermoeden van verslaving: leeftijd en nationaliteit



## Nationaliteit (# 3.290)



**85,6%**

Belgische nationaliteit

# 2.813

**80,8%**

geboren in België

# 2.633

## Bij niet-Belgen (# 467)



**43,0%**

EU-burger

# 201

**49,0%**

niet-EU-burger

# 229

## Verblijfstatuut (# 449)



**16,3%**

tijdelijk verblijf

# 123



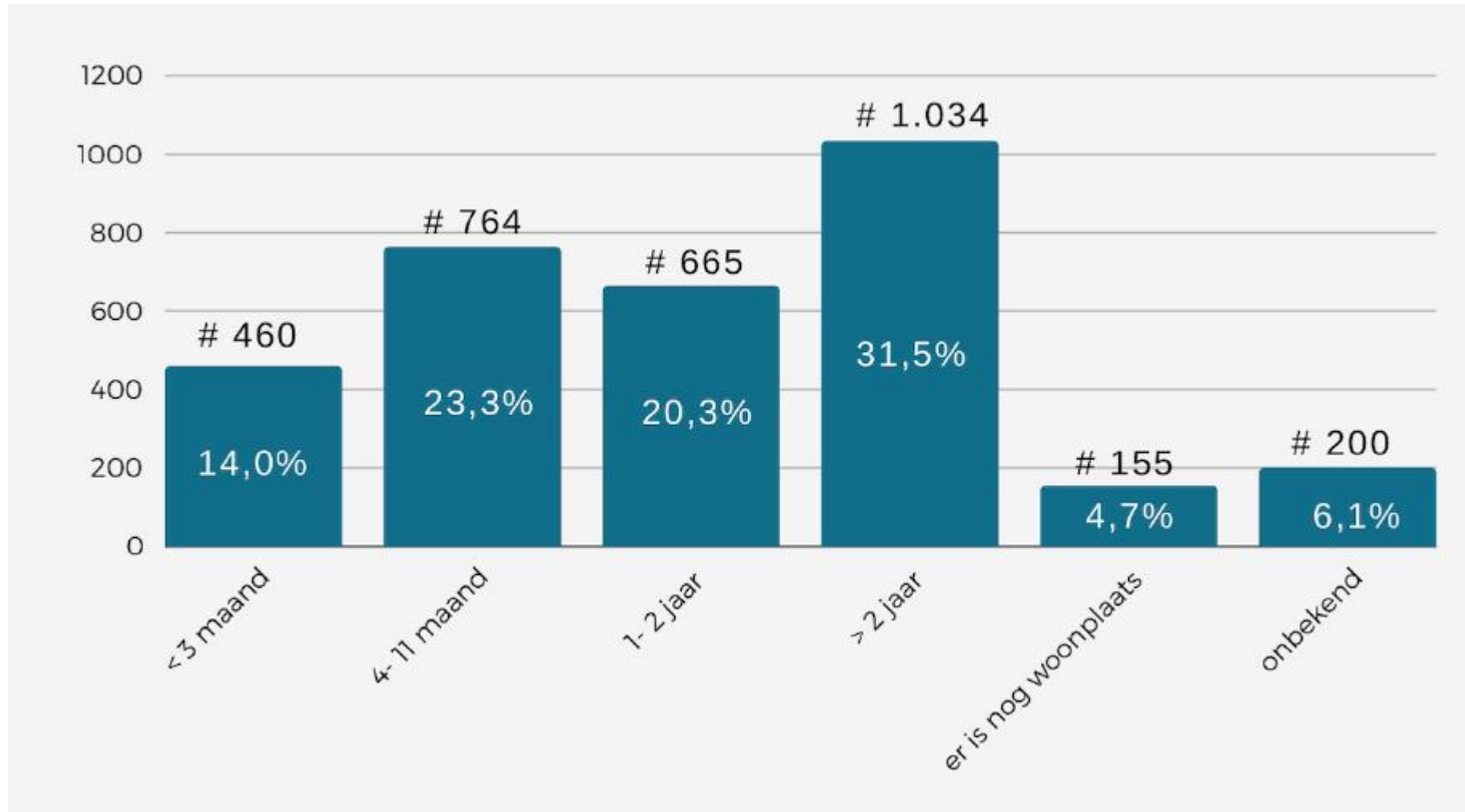
**26,9%**

onwettig verblijf

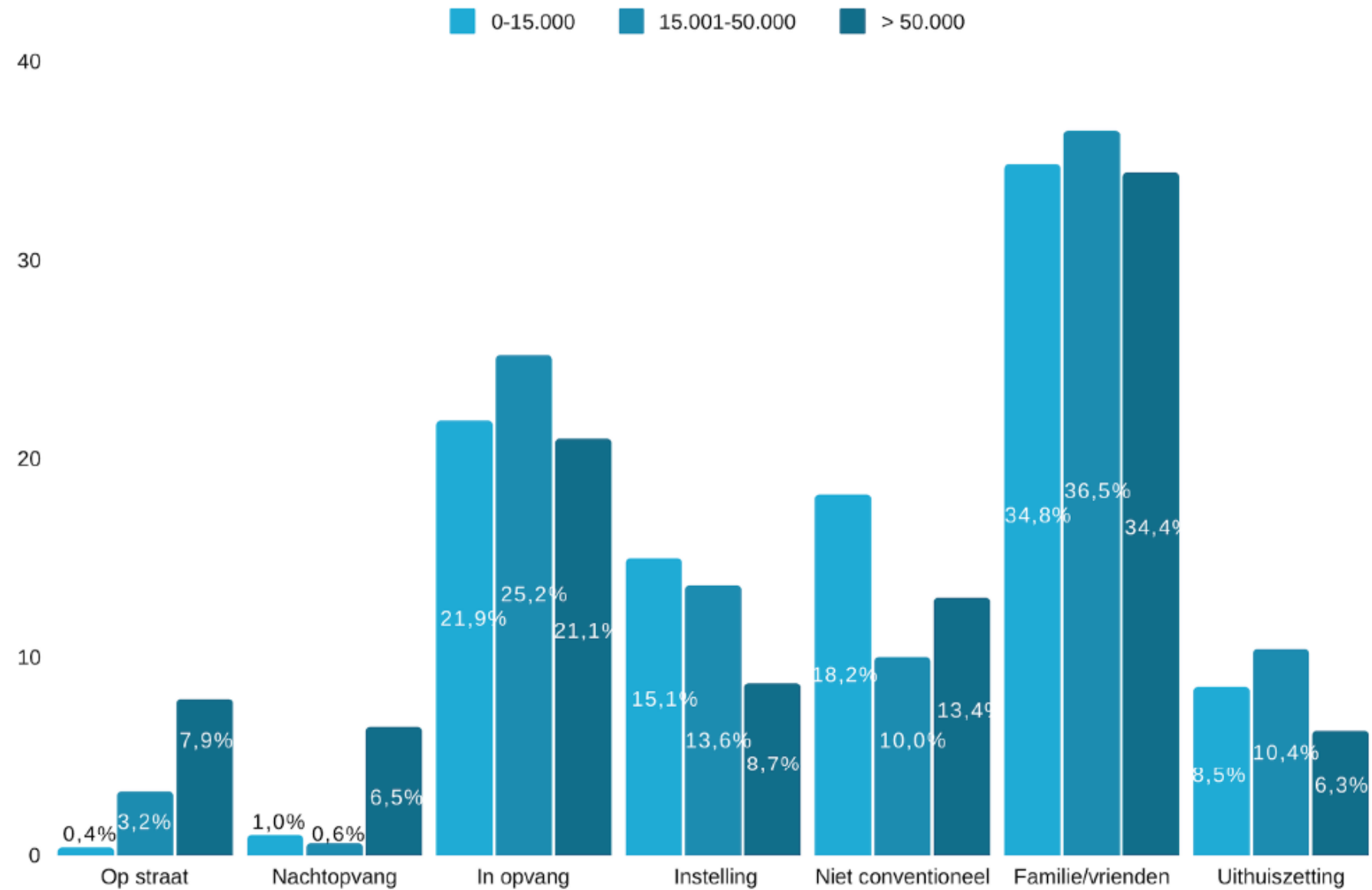
# 121



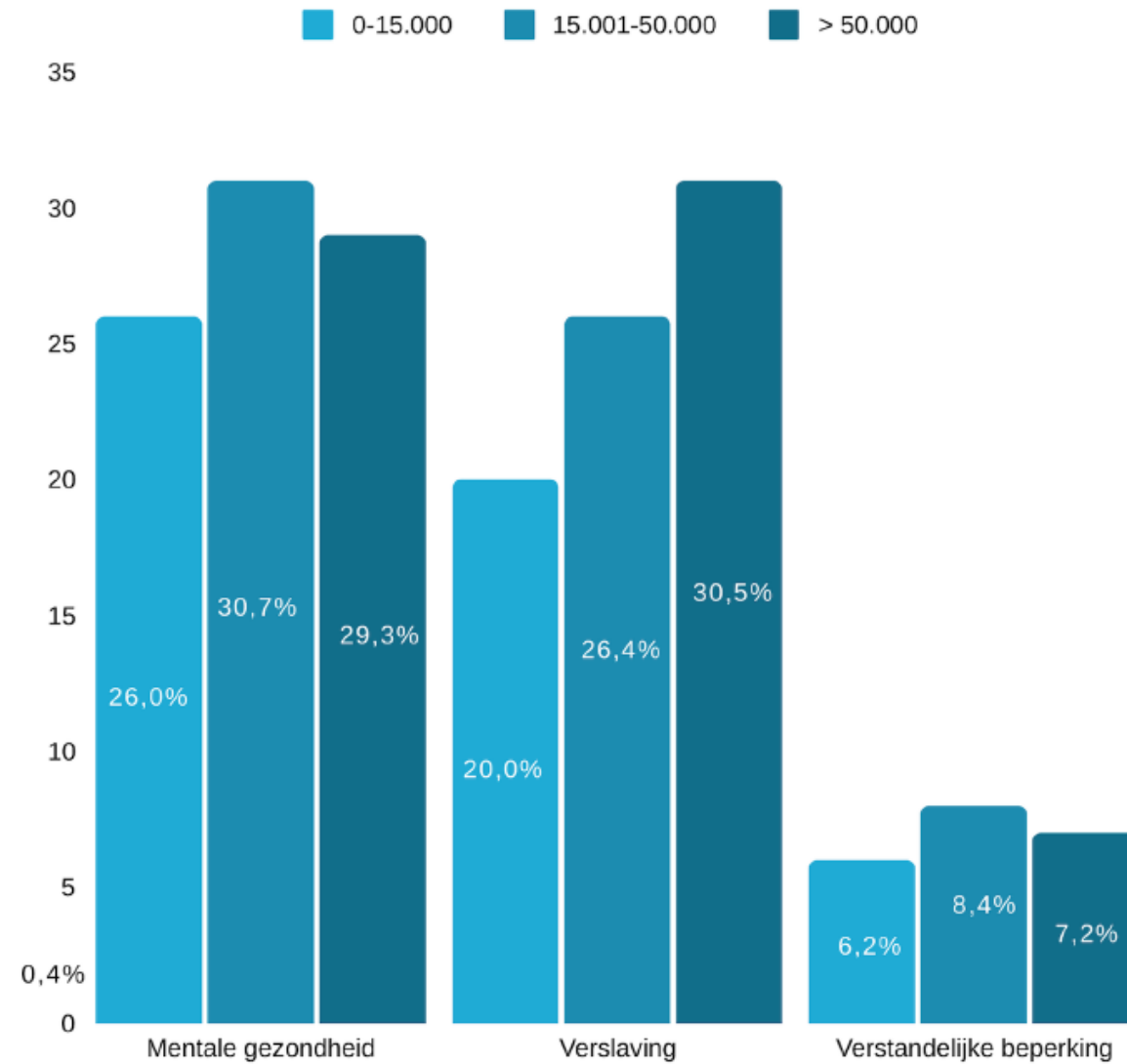
## Personen met een vermoeden van verslaving: duur van de dak- en thuisloosheid



# Landelijke en (groot)stedelijke dak- en thuisloosheid: verblijfplaats



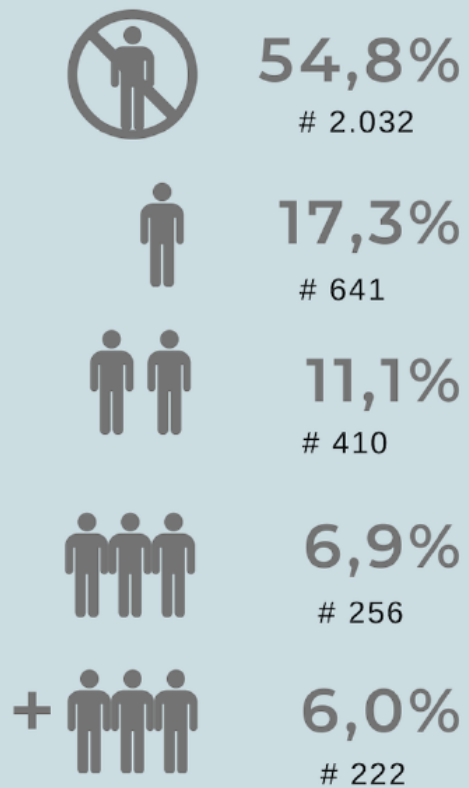
# Landelijke en (groot)stedelijke dak- en thuisloosheid: gezondheidsproblemen



## Vrouwelijke dak- en thuisloosheid :

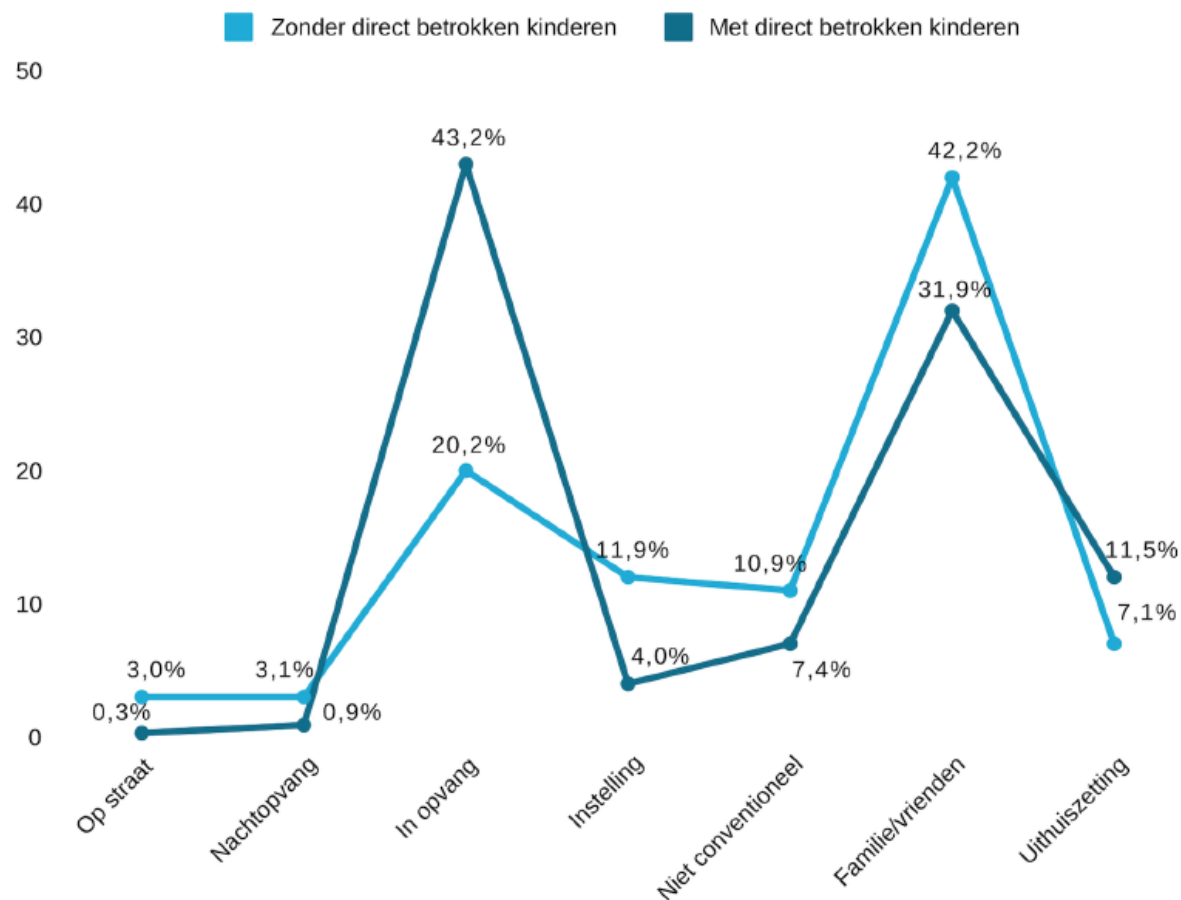
41% heeft direct betrokken kinderen, ongeveer 16 % heeft indirect betrokken kinderen

### Direct betrokken kinderen



	vrouwen zonder direct betrokken kinderen	vrouwen met direct betrokken kinderen
geen indirect betrokken kinderen	73,2	81,1
wel indirect betrokken kinderen	23,2	12,3

# Vrouwelijke dak- en thuisloosheid : verblijfplaats



- Opvallende **verschillen** tussen beide groepen.
- In geval van **betrokken kinderen**, verblijven moeders met hen in de opvang, in een doorgangswoning of tijdelijk bij vrienden.
- Vrouwen zonder direct betrokken kinderen sluiten meer aan bij profiel van **mannen**.



Dank aan de Nationale Loterij en haar spelers, en aan onze vele schenkers voor hun engagement.



[www.kbs-frb.be](http://www.kbs-frb.be)

[www.because.eu](http://www.because.eu)

Video: KBS in één minuut

Met dank aan alle betrokken steden en OCMW's voor hun medewerking.

Dank ook aan alle organisaties & personen die tijd vrijgemaakt hebben om mee te tellen en zo de situatie rond dak- en thuisloosheid in hun regio in kaart gebracht te brengen.

