



**Vlaamse
overheid**

LOKALE EN PROVINCIALE VERKIEZINGEN
VAN 13/10/2024

GEBRUIKSAANWIJZING

Handtekeningen van kiezers die een lijst
ondersteunen

Versie 1 - 6 mei 2024

De meest recente versie is te vinden op vlaanderenkiest.be

**AGENTSCHAP
BINNENLANDS
BESTUUR**

vlaanderenkiest.be



Inhoudsopgave

1.	INLEIDING	3
2	LEXICON.....	4
3	HANDTEKENING TER ONDERSTEUNING VAN EEN LIJST	5
3.1	STAP 1: AANMELDEN EN IDENTIFICATIE VIA EID OF ITSME.....	5
3.1.1	AANMELDEN IN DE TOEPASSING	5
3.1.2	VEREISTEN.....	5
3.1.3	IDENTIFICATIE VIA EID.....	6
3.2	STAP 2: HANDTEKENING TER ONDERSTEUNING VAN EEN LIJST	7
3.2.1	DIGITAAL ONDERTEKENEN MET ITSME.....	8
3.2.2	DIGITAAL ONDERTEKENEN MET EID.....	11

1. INLEIDING

De lokale en provinciale verkiezingen vinden plaats op 13 oktober 2024.

Om de taak van de lijstvoorbereiders, lijstindieners en de voorzitters van het hoofdbureau te vereenvoudigen, stelt de Vlaamse overheid een online toepassing ter beschikking die de verzameling, het beheer en de validatie van de ondersteunende handtekeningen van kiezers toelaat.

Een kandidatenlijst moet voorgedragen worden door minstens 1 aftredend raadslid, of door een minimum aantal kiezers. [Het minimum aantal kiezers](#) voor een geldige voordrachtsakte is afhankelijk van de kieskring en het type verkiezing.

Bijvoorbeeld, een kandidatenlijst voor de gemeenteraadsverkiezingen in Lendeledede wordt voorgedragen door minstens 1 aftredend raadslid of door 30 gemeenteraadskiezers van de gemeente Lendeledede.

Deze handleiding legt de handtekenprocedure uit voor burgers die een kandidatenlijst digitaal willen ondersteunen.



2 LEXICON

TERM	DEFINITIE
Voordrachtsakte	De voordrachtsakte bevat de persoonlijke gegevens van de kandidaten. De voordrachtsakte toont, voor elke kandidaat, de precieze plaats van de kandidaat op de lijst voor de kieskring.
Kieskring	Is een gebied waar bij de verkiezingen op dezelfde kandidaten gestemd kan worden.
(Kandidaten)lijst	Groep kandidaten die een groepering vormen en zich samen voordragen bij de verkiezingen. De voordrachtsakte officialiseert de voordracht en die wordt ingediend bij de voorzitter van het hoofdbureau.
Lokale en provinciale verkiezingen	De lokale verkiezingen vinden om de 6 jaar plaats om vertegenwoordigers voor de gemeenteraad te verkiezen. In de stad Antwerpen kiezen de inwoners naast de gemeenteraad ook de stadsdistrictraden. In bepaalde gemeenten worden de leden van de OCMW-raad rechtstreeks verkozen. Daarnaast vinden ook de provinciale verkiezingen plaats met kandidatenlijsten per provinciedistrict.
Ondersteunende handtekening	Met de ondersteunende handtekening worden zowel de ondersteunende handtekeningen van de aftredende raadsleden bedoeld, als die van de kiezers die een lijst ondersteunen. Een minimum aantal geldige handtekeningen is nodig om een lijst voor te dragen.

3 HANDTEKENING TER ONDERSTEUNING VAN EEN LIJST

3.1 STAP 1: AANMELDEN EN IDENTIFICATIE VIA EID OF ITSME

3.1.1 AANMELDEN IN DE TOEPASSING

Als kiezer heeft u een URL ontvangen die u toelaat om een lijst te ondersteunen. Deze link geeft u toegang tot de toepassing waar u uw digitale handtekening kunt ingeven. De link naar de toepassing kan via meerdere kanalen gedeeld worden zoals bijvoorbeeld e-mail, sociale media, een website of andere.

De link leidt u naar een aanmeldpagina waar u akkoord kunt gaan met de verwerkingsvoorwaarden van uw persoonsgegevens.

CSAM-SCHERM



Na de aanvaarding van de verwerkingsvoorwaarden van uw persoonsgegevens kunt u klikken op het CSAM-logo om u aan te melden in de toepassing.

3.1.2 VEREISTEN



Om een kandidatenlijst digitaal te ondersteunen is een online formulier voorzien. Online ondersteuning is mogelijk met de elektronische identiteitskaart (eID) of de mobiele itsme app.

3.1.3 ONDERSTEUNDE BROWSERS

Gebruik een van de compatibele browsers voor de beste ervaring bij het gebruik van de toepassing. We raden u aan uw browser up-to-date te houden voor de nieuwste functies en beveiligingsverbeteringen:

- Safari
- Google Chrome
- Mozilla Firefox
- Microsoft Edge

3.1.4 IDENTIFICATIE VIA EID



Om de beveiligde identificatie via eID te gebruiken heeft u nodig:

- ✓ Een desktop of laptop
- ✓ Een internetverbinding
- ✓ De eID-software
- ✓ Een eID-kaartlezer
- ✓ Uw elektronische identiteitskaart (eID) en persoonlijke pincode
- ✓ De activatie van de certificaten op de elektronische identiteitskaart



Installatie van de eID-software: als de eID-software nog niet op uw computer staat, kunt u die downloaden via de link: <https://eid.belgium.be/nl>
Zodra het bestand gedownload is, kunt u beginnen met de installatie van de software. Let op: tijdens deze stap moet uw eID-kaartlezer op uw computer aangesloten zijn. Aan het einde van de installatie vraagt het programma u een 'test' uit te voeren en te kiezen voor uw identificatiecertificaat

3.1.4 IDENTIFICATIE VIA ITSME



Om de beveiligde identificatie via ITSME te gebruiken, heb u nodig:

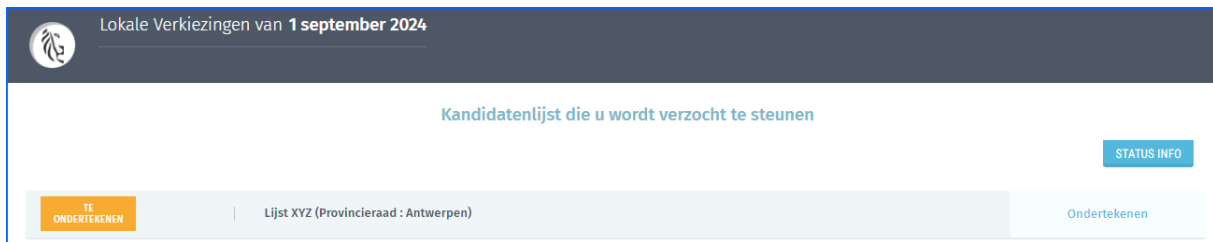
- ✓ Een registratie in de Itsme app via de bankkaart of elektronische identiteitskaart
 - ✓ Uw smartphone
 - ✓ Een Belgische SIM-kaart
 - ✓ Uw unieke Itsme®-code
- Installatie van de Itsme app: als de Itsme app nog niet op uw smartphone staat, kunt u deze downloaden door de toegelichte procedure te volgen via de link: <https://www.itsme-id.com/nl-BE>



3.2 STAP 2: HANDTEKENING TER ONDERSTEUNING VAN EEN LIJST

Bij uw eerste aanmelding, krijgt u een scherm te zien met de lijst waarvoor u uitgenodigd bent die te ondersteunen. De status 'TE ONDERTEKENEN' geeft aan dat u uw ondersteuning voor die lijst nog moet valideren.

SCHEM: LIJST KANDIDATENLIJSTEN VOOR ONDERSTEUNING



Als u al uw ondersteuning voor een lijst hebt gevalideerd en u uitgenodigd wordt om een andere lijst te ondersteunen, zal het scherm de lijst(en) tonen die u al ondersteund hebt, alsook de nog te ondersteunen lijsten. De al ondersteunde lijst(en) hebben de status 'ONDERTEKEND'. Het document-icoon laat toe om de ondersteuningsverklaring te bekijken.

SCHEM: LIJST KANDIDATENLIJSTEN VOOR ONDERSTEUNING



Om uw ondersteuning van een lijst te valideren, klikt u op de knop 'TE ONDERTEKENEN' om zo uw digitale handtekening in te voeren. Een pop-up scherm zal tevoorschijn komen.



3.2.1 DIGITAAL ONDERTEKENEN MET ITSME

SCHERM: ONDERTEKENING

In het pop-up scherm vult u uw nationaliteit, hoofdverblijfplaats (straat, nummer, bus, postnummer en gemeente) en plaats van ondertekenen in.

Aanmaak rapport

Nationaliteit
Adres:
Opgemaakt te:

Ik bevestig dat ik het voorbeeld van het document dat ik onderteken, gelezen heb

SLUITEN BEWAREN **VOORBEELD**

Als u op 'VOORBEELD' klikt, ziet u een pdf-kladversie (draft) van uw ondersteuningsverklaring. Deze versie heeft geen enkele waarde, want deze is niet digitaal ondertekend.

SCHERM: FORMULIER

20/04/2024 15:46
BIJLAGE bij Formulier G26a

 2024
Vlaanderen.nl

Gemeenteraadsverkiezing van 1 september 2024
GEMEENTE: Antwerpen
Lijst XYZ

Voordracht van kandidaten door kiezers
Elektronisch identificatienummer van de voordracht: 35013CG001

Ik verklaar dat ik heb kennisgenomen van de bovenvermelde lijst voor de gemeenteraadsverkiezing van 1 september 2024 in de bovenvermelde gemeente en dat ik de kandidaten op die lijst mee voordraag.

Naam	Peeters
Voornaam	Patrick
Nationaliteit	Belg
Rijksregisternummer	70020201596
Hoofdverblijfplaats	Meir1, Antwerpen

Gedaan te	Antwerpen	Op	20/04/2024
-----------	-----------	----	------------

**SCHERM: ONDERTEKENING**

Aanmaak rapport

Nationaliteit
Belg

Adres:
Meir 1 2000 Antwerpen

Opgemaakt te:
Antwerpen

ik bevestig dat ik het voorbeeld van het document dat ik onderteken, gelezen heb

SLUITEN BEWAREN VOORBEELD **ONDERTEKENEN**

U moet bevestigen dat u het voorbeeld van het document dat u gaat ondertekenen, gelezen hebt.

Als u het vakje aanvinkt, zal de knop 'ONDERTEKENEN' verschijnen.

Klik op de knop 'ONDERTEKENEN'. Na ondertekening zal de toepassing u direct naar het overzichtsscherm leiden.

SCHERM: LIJST KANDIDATENLIJSTEN VOOR ONDERSTEUNING

Lokale Verkiezingen van 1 september 2024

Kandidatenlijst die u wordt verzocht te steunen

STATUS INFO

ONDERTEKEND | Lijst XYZ (Provincieraad : Antwerpen)

De status 'ONDERTEKEND' wordt weergegeven, wat bevestigt dat u de lijst ondersteunde.

Door te klikken op het document-icoon zal de toepassing de ondertekende ondersteuningsverklaring downloaden. Dat is de officiële versie met het digitale handtekeningzegel. U hoeft dit document niet door te sturen naar de lijstvoorbereider, omdat de toepassing dit voor u doet. U hoeft verder niets meer te doen.

SCHERM: Formulier met de digitale itsme handtekeningzegel

2024
Vlaanderenkiest.be

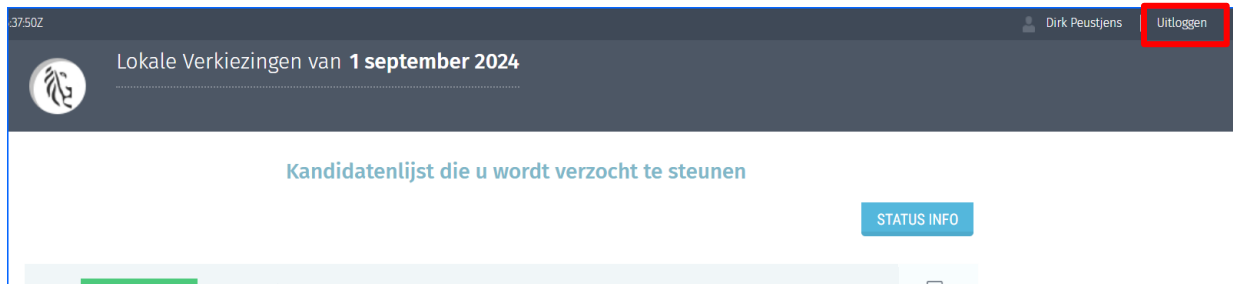
Martine application
19/04/2024 13:29

19/04/2024 13:29
BIJLAGE bij Formulier G26a

Gemeenteraadsverkiezing van 1 september 2024
GEMEENTE: Brasschaat
LIJST ABC

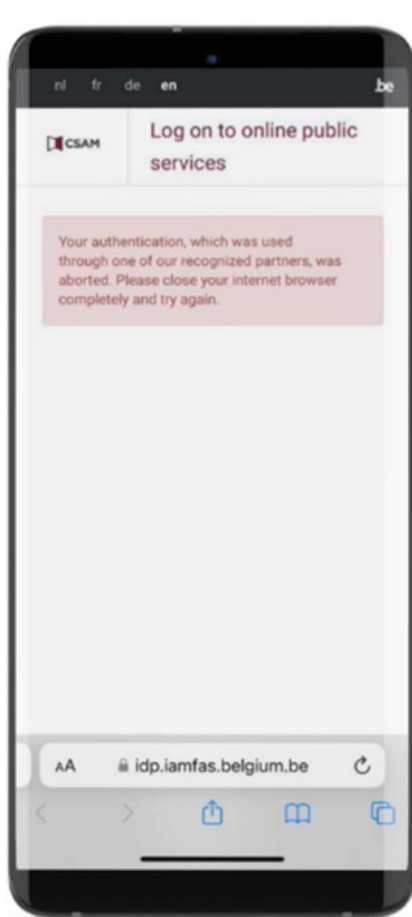


SCHEM: LIJST KANDIDATENLIJSTEN VOOR ONDERSTEUNING



De taken voor de ondersteuning van de lijst zijn afgewerkt. U hoeft dus geen verdere acties meer uit te voeren. Klik op 'Uitloggen' om uw sessie te beëindigen.

ITSME-FOUTMELDING BIJ HANDTEKENING



Bij bovenstaande foutmelding, lees dan de stappen die u moet volgen [via deze link](#).



3.2.2 DIGITAAL ONDERTEKENEN MET EID

SCHEM: ONDERTEKENING

In het pop-up scherm vult u uw nationaliteit, hoofdverblijfplaats (straat, nummer, bus, postnummer en gemeente) en plaats van ondertekenen in.

Aanmaak rapport

Nationaliteit
Belg

Adres:
Meir 1 2000 Antwerpen

Opgemaakt te:
Antwerpen

SLUITEN BEWAREN **VOORBEELD** ONDERTEKEN

Als u op 'VOORBEELD' klikt, ziet u een pdf-kladversie (draft) van uw ondersteuningsverklaring. Deze versie heeft geen enkele waarde, want deze is niet digitaal ondertekend.

SCHEM: FORMULIER

20/04/2024 15:48
BULAGE bij Formulier G26a

2024
Vlaanderen.cit.be

Gemeenteraadsverkiezing van 1 september 2024
GEMEENTE: Antwerpen
Lijst XYZ

Voordracht van kandidaten door kiezers
Elektronisch identificatienummer van de voordracht : 35013CG001

Ik verklaar dat ik heb kennisgenomen van de bovenvermelde lijst voor de gemeenteraadsverkiezing van 1 september 2024 in de bovenvermelde gemeente en dat ik de kandidaten op die lijst mee voordraag.

Naam	Peeters
Voornaam	Patrick
Nationaliteit	Belg
Rijksregisternummer	70020201596
Hoofdverblijfplaats	Meir1, Antwerpen

Gedaan te Antwerpen Op 20/04/2024

SCHEM: ONDERTEKENING

Aanmaak rapport

Nationaliteit
Belg

Adres:
Meir 1 2000 Antwerpen

Opgemaakt te:
Antwerpen

SLUITEN BEWAREN **VOORBEELD** **ONDERTEKEN**



Klik op de knop 'ONDERTEKEN'. Als u op "ONDERTEKEN" klikt dan wordt u automatisch verbonden met het beveiligde online platform van FOD BOSA om de kandidaatstelling te ondertekenen.



Probleem?

Raadpleeg de website van BOSA via de volgende link: [FAQ BOSA](#) als de toegang tot de toepassing problemen geeft.

Op de pagina die u te zien krijgt, kunt u uw ondersteuning met uw eID ondertekenen. U steekt hiervoor uw eID-kaart in de kaartlezer en klikt op 'IK WIL ONDERTEKENEN'. Klik op 'WEIGEREN' als u wilt terugkeren.

43ca1c7773a1436a94630e9c1849d487.pdf

21/04/2024 17:33
BIJLAGE bij Formulier G26a

2024
Waardevol.be

Gemeenteraadsverkiezing van 1 september 2024
GEMEENTE: Antwerpen
LIJST Lijst XYZ

Voordracht van kandidaten door kiezers
Elektronisch identificatienummer van de voordracht : 34003CG001

Ik verklaar dat ik heb kennisgenomen van de bovenvermelde lijst voor de gemeenteraadsverkiezing van 1 september 2024 in de bovenvermelde gemeente en dat ik de kandidaten op die lijst mee voordraag.

Naam	Peeters
Voornaam	Patrick
Nationaliteit	Belg
Rijkregisternummer	70020201596
Hoofdverblijfplaats	Meir 1, Antwerpen

Gedaan te Antwerpen Op 21/04/2024

1 Lees en verbind eID 2 Voer pincode in en onderteken 3 Klaar

Digitale ondertekening van '43ca1c7773a1436a94630e9c1849d487.pdf'

Welkom

Je staat op het punt het document aan de linkerkant te ondertekenen.

Wanneer je het document hebt gelezen, sluit je kaartlezer aan op de computer, steek de eID-kaart in de kaartlezer en klik op de knop **ik wil ondertekenen**.

Je tekent het document door je eID pincode in te geven, zorg dat je deze bij de hand hebt.

Let op: na ondertekening kunt u de ondertekende documenten niet downloaden.

IK WIL ONDERTEKENEN

Wil je dit document niet tekenen?
Klik op **Weigeren** om het tekenen te weigeren.

WEIGEREN

De toepassing zal u vragen om uw pincode in te geven. Na de ondertekening zal de toepassing u direct naar het overzichtsscherm brengen.

SCHERM - ALS DE BELDCONNECT-EXTENSIE NIET IS GEÏNSTALLERD

FR NL DE EN

1 Lees en verbind eID 2 Voer pincode in en onderteken 3 Klaar

Installeer BelDConnect-extensie

Geen BelDConnect-extensie gevonden.

Installeer de BelDConnect-extensie om deze handtekenapplicatie te gebruiken. Elk type browser heeft een extensie nodig om optimaal de functie van BelDConnect te kunnen gebruiken. Je vindt de extensie in de web store hieronder.

Nadat je deze extensie hebt geïnstalleerd, kan je dat op deze pagina bevestigen door op BelDConnect Extension geïnstalleerd te klikken.

Installeer BelDConnect-extensie

BelDConnect Extension geïnstalleerd



Klik op 'Installeer BeIDConnect-extensie'. Na het installeren van de BeID-extensie moet u uw computer eerst opnieuw opstarten.

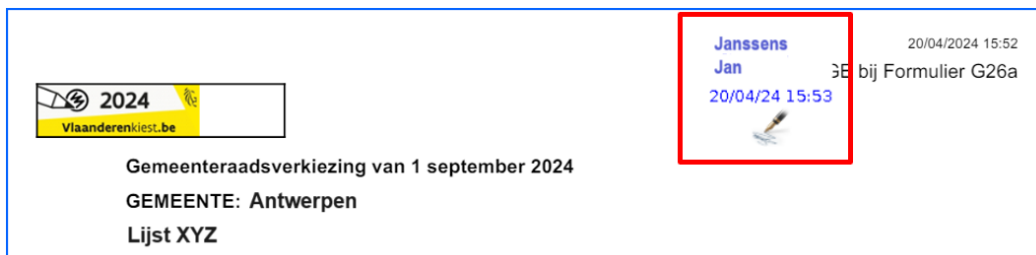
SCHEM: LIJST KANDIDATENLIJSTEN VOOR ONDERSTEUNING



De status 'ONDERTEKEND' wordt weergegeven, wat bevestigt dat de lijst ondersteund werd.

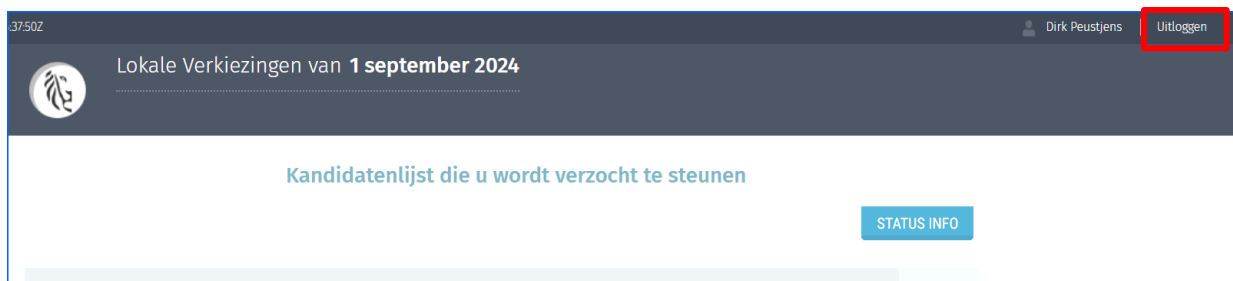
Door te klikken op het document-icoon zal de toepassing de ondertekende ondersteuningsverklaring downloaden. Dat is de officiële versie met het digitale handtekeningzegel. U hoeft dit document niet door te sturen naar de verantwoordelijke voor de samenstelling van de lijst, aangezien de toepassing dit voor u doet. U hoeft zelf verder niets meer te doen.

SCHEM: Formulier met de digitale eID handtekening



De taken voor de ondersteuning van de lijst zijn afgewerkt. Klik op 'Uitloggen' om uw sessie te beëindigen.

SCHEM: LIJST KANDIDATENLIJSTEN VOOR ONDERSTEUNING



EINDE van het document

Agentschap Binnenlands Bestuur
Koning Albert II laan 15 bus 215
1210 BRUSSEL

info@vlaanderenkiest.be