

De **identificatiegegevens** van de leerling staan bovenaan op de fiche.

Instellingsnummer en naam van de school  
Schooljaar  
Leerjaar

## Resultaten Vlaamse toetsen: **Loes Loesen**

Voornaam en naam van de leerling

Dit schooljaar nam je deel aan de Vlaamse toetsen. In deze fiche lees je jouw resultaten voor **Nederlands** (op bladzijde 1) en **wiskunde** (op bladzijde 2).

### Jouw resultaat

Per toets zijn er vijf **vaardigheidsniveaus** die je kan bereiken. Ze staan geordend van 'E' tot 'A', met 'A' als hoogste niveau. Het niveau dat jij hebt bereikt, wordt in een kleur zoals de figuur hieronder aangeduid.



De **vaardigheidsniveaus E-D-C-B-A** betekenen voor elk toetsonderdeel iets anders.

De inhoud van de vaardigheidsniveaus kun je online raadplegen.

### Tellen de Vlaamse toetsen mee voor het rapport?

Elke school kiest zelf of het resultaat van de Vlaamse toetsen meetelt. Mag je overgaan naar het volgende jaar? Daarvoor bekijkt jouw school altijd al jouw toetsen en taken, dus niet alleen deze toetsen. Meer info lees je in het schoolreglement.

### Wil je meer weten?

Surf naar [www.vlaamsetoetsen.be](http://www.vlaamsetoetsen.be). Hier kan je bijvoorbeeld lezen wat de verschillende vaardigheidsniveaus betekenen, waarin je nog kan groeien en hoe de leerlingen in Vlaanderen het over het algemeen gedaan hebben.



## NEDERLANDS

### Leesbegrip

Jouw resultaat



### Waarover gaat deze toets?

Deze digitale toets test hoe goed leerlingen informatie uit teksten kunnen begrijpen, afleiden en evalueren.

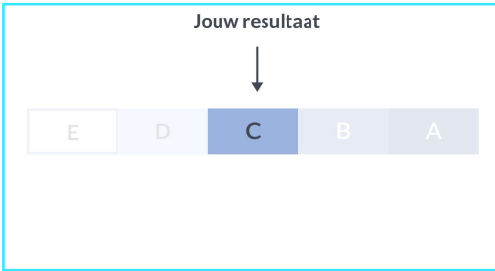
Bij elk toetsonderdeel staat een **korte omschrijving van het thema**.

Deze omschrijving is bedoeld om (bijvoorbeeld) ouders een algemeen beeld te geven van het onderwerp dat getoetst werd.

Op de figuur is het vak gekleurd van het **vaardigheidsniveau** dat de leerling behaalde.

# WISKUNDE

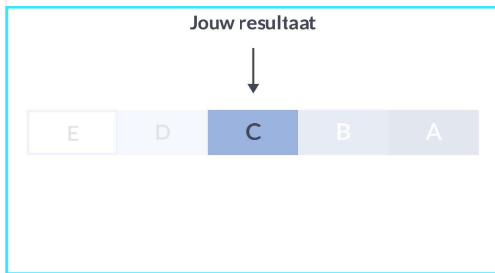
## Wiskundige problemen oplossen



Dit toetsonderdeel gaat over:

Wiskundige problemen oplossen door één of meer bewerkingen te maken of constructies uit te voeren.

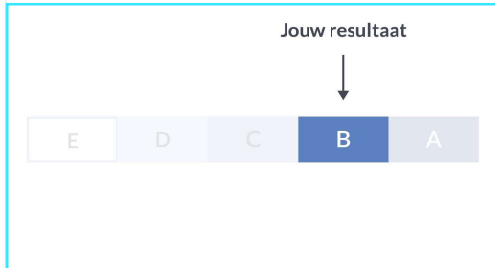
## Getalbegrip



Dit toetsonderdeel gaat over:

Getallen begrijpen en ze gebruiken om bijvoorbeeld te tellen, te meten, te ordenen, te vergelijken of af te ronden.

## Meetkunde



Dit toetsonderdeel gaat over:

Werken met vormen zoals driehoeken, figuren, coördinaten en begrippen gebruiken zoals evenwijdigheid.