



**Vlaamse
overheid**

LOKALE EN PROVINCIALE VERKIEZINGEN
VAN 13/10/2024

GEBRUIKSAANWIJZING

Toepassing voor de ingave van de
kandidaturen door kandidaten

Versie 1 - 6 mei 2024

De meest recente versie is te vinden op vlaanderenkiest.be

**Inhoudsopgave**

1	INLEIDING	3
2	LEXICON.....	4
3	INGAVE VAN PERSOONLIJKE GEGEVENS EN ONDERTEKENING.....	5
3.1	STAP 1: AANMELDEN EN IDENTIFICATIE VIA EID OF ITSME	5
3.1.1	AANMELDEN IN DE TOEPASSING.....	5
3.1.2	VEREISTEN	6
3.1.3	ONDERSTEUNDE BROWSERS	6
3.1.4	IDENTIFICATIE VIA EID.....	6
3.1.5	IDENTIFICATIE VIA ITSME.....	6
3.2	STAP 2 : PERSOONLIJKE GEGEVENS KANDIDAAT INGEVEN	7
3.2.1	EEN NIEUWE KANDIDATUUR AANMAKEN	7
3.3	STAP 3: ONDERTEKENING VAN DE KANDIDAATSTELLING	8
3.3.1	DE KANDIDAATSTELLING DIGITAAL ONDERTEKENEN MET EID.....	8
3.3.2	DE KANDIDAATSTELLING DIGITAAL ONDERTEKENEN MET ITSME.....	11



1 INLEIDING

De lokale en provinciale verkiezingen vinden plaats op 13 oktober 2024.

Om de taak van de lijstvoorbereiders en lijstindieners te vereenvoudigen, stelt de Vlaamse overheid een online toepassing ter beschikking waarmee kandidaten hun persoonlijke gegevens kunnen invoeren en hun kandidaatstelling kunnen ondertekenen.

Dit systeem werkt in 3 stappen:

1. Aanmelden en identificatie
2. Ingave van de persoonlijke gegevens
3. Ondertekening van de kandidaatstelling

Na de ondertekening van de kandidaatstelling door de kandidaat worden de persoonsgegevens en de ondertekende kandidaatstelling automatisch overgedragen aan de kandidatenlijst.

2 LEXICON

TERM	DEFINITIE
Voordrachtsakte	De voordrachtsakte bevat de persoonlijke gegevens van de kandidaten. De voordrachtsakte toont, voor elke kandidaat, de precieze plaats van de kandidaat op de lijst voor de kieskring.
Lijstindiener	De lijstindiener is de eerste kandidaat op de lijst. Enkel de lijstindiener kan de voordrachtsakte ondertekenen en indienen.
Lijstvoorbereider	De lijstvoorbereider is de persoon die de kandidatenlijst in de toepassing aanmaakt en beheert. De lijstvoorbereider en de lijstindiener kunnen dezelfde persoon zijn.
Kandidaat	Iedereen die zich kandidaat stelt om te worden verkozen voor een mandaat als vertegenwoordiger in de gemeenteraad, provincieraad, stadsdistrictsraad of OCMW-raad.
Kieskring	Is een gebied waar bij de verkiezingen op dezelfde kandidaten gestemd kan worden.
(kandidaten)Lijst	Groep kandidaten die een groepering vormen en zich samen voordragen bij de verkiezingen. De voordracht wordt geofficialiseerd in de voordrachtsakte die ingediend wordt bij de voorzitter van het hoofdbureau.
Lokale en provinciale verkiezingen	De lokale verkiezingen vinden om de 6 jaar plaats om de vertegenwoordigers voor de gemeenteraad te verkiezen. In de stad Antwerpen kiezen de inwoners naast de gemeenteraad ook de stadsdistrictraden. In bepaalde gemeenten worden de leden van de OCMW-raad rechtstreeks verkozen. Daarnaast vinden ook de provinciale verkiezingen plaats met kandidatenlijsten per provinciedistrict.
Voornaam/achternaam	De officiële naam van een kandidaat, zoals geregistreerd in het Rijksregister van de natuurlijke personen.
Roepnaam	De roepnaam is de voornaam die een persoon in het dagelijkse leven gebruikt en die anders is dan zijn officiële voornaam. Deze voornaam wordt op de stembiljetten gedrukt en op het scherm van de stemcomputers weergegeven.

3 INGAVE VAN PERSOONLIJKE GEGEVENS EN ONDERTEKENING

3.1 STAP 1: AANMELDEN EN IDENTIFICATIE VIA EID OF ITSME

3.1.1 AANMELDEN IN DE TOEPASSING

Als kandidaat ontving u een e-mail met een link waarin u uitgenodigd wordt om uw persoonlijke gegevens te vervolledigen en uw kandidaatstelling voor de lijst digitaal te ondertekenen. De lijstvoorbereider verzendt de e-mail met de link via de toepassing voor de samenstelling van een kandidatenlijst.

Klik op de link in de e-mail om u aan te melden in de toepassing.

De link leidt u naar een aanmeldpagina waar u akkoord kunt gaan met de verwerkingsvoorwaarden van uw persoonsgegevens.

CSAM-SCHERM



Na de aanvaarding van de verwerkingsvoorwaarden kunt u klikken op het CSAM-logo om u aan te melden in de toepassing.

3.1.2 VEREISTEN



Om een kandidatenlijst digitaal in te dienen, gebruikt de lijstindiener een voor dat doel voorzien online formulier. Online registratie is mogelijk met de elektronische identiteitskaart (eID) of de mobiele Itsme app.

3.1.3 ONDERSTEUNDE BROWSERS

Gebruik een van de compatibele browsers voor de beste ervaring bij het gebruik van de toepassing. We raden u aan uw browser up-to-date te houden voor de nieuwste functies en beveiligingsverbeteringen:

- Safari
- Google Chrome
- Mozilla Firefox
- Microsoft Edge

3.1.4 IDENTIFICATIE VIA EID



Om de beveiligde identificatie via eID te gebruiken, hebt u nodig:

- ✓ Een desktop of laptop
- ✓ Een internetverbinding
- ✓ De eID-software
- ✓ Een eID-kaartlezer
- ✓ Uw elektronische identiteitskaart (eID) en persoonlijke pincode
- ✓ De activatie van de certificaten op de elektronische identiteitskaart



Installatie van de eID-software: als de eID-software nog niet op uw computer staat, kunt u die downloaden via de link: <https://eid.belgium.be/nl>
Zodra het bestand gedownload is, kunt u beginnen met de installatie van de software. Let op: tijdens deze stap moet uw eID-kaartlezer op uw computer aangesloten zijn. Aan het einde van de installatie vraagt het programma u een 'test' uit te voeren en te kiezen voor uw identificatiecertificaat.

3.1.5 IDENTIFICATIE VIA ITSME



Om de beveiligde identificatie via ITSME te gebruiken, hebt u nodig:

- ✓ Een registratie in de Itsme app via de bankkaart of elektronische identiteitskaart
- ✓ Uw smartphone
- ✓ Uw Belgische SIM-kaart
- ✓ Uw unieke Itsme®-code



Installatie van de Itsme app: als de Itsme app nog niet op uw smartphone staat, kunt u die downloaden door de toegelichte procedure te volgen via de link: <https://www.itsme-id.com/nl-BE>.



3.2 STAP 2: PERSOONLIJKE GEGEVENS KANDIDAAT INGEVEN

3.2.1 EEN NIEUWE KANDIDATUUR AANMAKEN

SCHEM: LIJN KANDIDAATFICHE

Lokale Verkiezingen van 1 september 2024

Lijst waarvoor u kandidaat bent

TE VERVOLLEDIGEN | Lijst XYZ (Gemeenteraad : Avelgem) |

Eenmaal aangemeld, krijgt u toegang tot uw kandidaatfiche. Klik op het icoon om deze weer te geven. De gegevens in de velden 'Achternaam', 'Voornamen', 'RR nummer', 'Geboortedatum' en 'Geslacht' worden automatisch aangevuld met de gegevens uit de eID kaart of Itsme. Deze gegevens kunt u niet aanpassen. Vul de andere gegevens manueel in.

SCHEM: KANDIDAATFICHE

U kunt zich ook met een andere voornaam identificeren ('roepnaam') dan de 'voornaam' die op de eID vermeld staat. De achternaam van uw partner kunt u mee vermelden (dubbele naam). Een kandidaat van wie de officiële achternaam samengesteld is uit afzonderlijke namen, kan 1 of meer namen weglaten.

Als de roepnaam niet 1 van de voornamen is of een afgeleide ervan, moet de kandidaat een akte van bekendheid voorleggen. Het hoofdbureau zal uiteindelijk beslissen of het gebruik van de roepnaam al dan niet toegelaten is. De toepassing biedt u de mogelijkheid om een digitale versie van dergelijke akte van bekendheid toe te voegen aan de kandidatenfiche.

Wijzigen van uw gegevens als kandidaat

Kandidaat 1 [Documenten beheren](#)

Namen en voornamen

Achternaam * Peeters Voornamen * Jan

Gebruikt de kandidaat een roepnaam, een andere achternaam dan op de identiteitskaart of 1 achternaam in het geval van een samengestelde achternaam? NEE

Naam op de lijst * Peeters Voornaam op de lijst * Jan

Persoonlijke informatie

RR nummer * 70.01.01-001.90

Geboortedatum * 01/01/1970 Geslacht * Man Vrouw

Nationaliteit * Belgisch

E-mail * jan.peeters@mail.com

Telefoonnummer Tel.

⚠ Door het invoeren van de contactgegevens van de kandidaat geeft de kandidaat toestemming voor de verwerking van deze gegevens in het kader van een vlotte organisatie van de verkiezingen. Ter info: de lijstindieners (de eerste kandidaat) ontvangt een ontvangstmelding via e-mail zodra de voorzitter van het hoofdbureau de voordrachtsakte heeft ontvangen.

Hoofdverblijfplaats

Straat en nummer * Straat en nummer

Postcode * Postcode Gemeente * Gemeente

Land * België

SLUITEN BEWAREN EN ONDERTEKENEN

Nadat u alle gegevens ingegeven hebt, klikt u op de knop 'BEWAREN EN ONDERTEKENEN'. Het systeem zal het scherm voor de ondertekening van de kandidaatstelling weergeven.

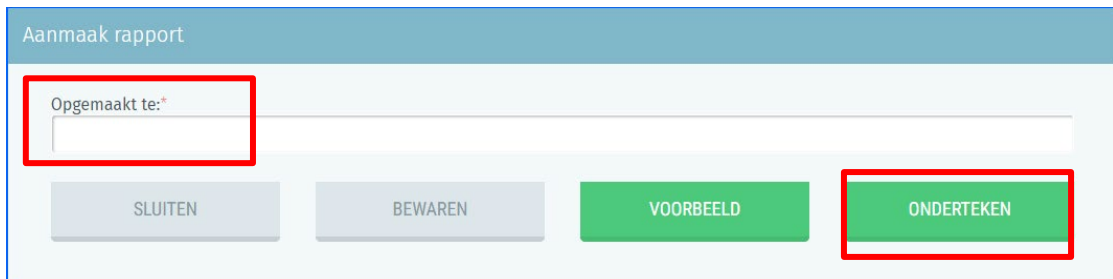
3.3 **STAP 3: ONDERTEKENING VAN DE KANDIDAATSTELLING**

De ondertekeningsprocedure (eID of Itsme) hangt af van de aanmeldingsmethode. Als u zich heeft aangemeld met de eID, dan moet u met de eID ondertekenen. Als u zich aanmeldde met Itsme, dan moet u met Itsme ondertekenen.

3.3.1 DE KANDIDAATSTELLING DIGITAAL ONDERTEKENEN MET EID

SCHERM: EID ONDERTEKENING

Vul het veld bij de handtekening 'Opgemaakt te:' in. Als u op 'Voorbeeld' klikt, ziet u een pdf-kladversie (Draft) van uw kandidaatstelling. Deze versie heeft geen enkele waarde, want deze is niet digitaal ondertekend. Klik op de knop 'ONDERTEKEN'.



Als u op "ONDERTEKEN" klikt, wordt u automatisch verbonden met het beveiligde online platform van FOD BOSA om de kandidaatstelling te ondertekenen.



Probleem?

Raadpleeg de website van BOSA via de volgende link: [FAQ BOSA](#) als de toegang tot de toepassing problemen geeft.

Op de pagina die u te zien krijgt, kunt u uw kandidaatstelling met uw eID ondertekenen: u steekt hiervoor uw eID-kaart in de kaartlezer en klikt op 'IK WIL ONDERTEKENEN'. Klik op 'WEIGEREN' als u terug wilt keren om uw kandidaatstelling te wijzigen.



BO FOD Beleid en Ondersteuning
SPF Strategie et Appui

FR NL DE

8b18b0c2b5804045b91639a1f7f60d3f.pdf - 50%

2024
Vlaanderen.be

Ausgaben
Gemeenteraadsverkiezingen van 1 september 2024
Lijstnaam: Lijst XYZ
Elektronisch identificatienummer van de voordracht: 0400CG001

Kandidaat titulaire
NAAEM EN VOORNAMEN
(1): Peeters Jan

Ik heb kennisgenomen van de lijst en ik ga akkoord met mijn kandidaatstelling op deze lijst. Ik gaaf de lijstkandidaat van de kandidatenlijst toestemming om de voordrachtakte van de kandidatenlijst in te dienen.

Verkiezingsuitgaven
Ik verklaar dat ik de bepalingen over de beperking en controle van de verkiezingsuitgaven zal naleven en dat ik die uitgaven zal aangeven. Ik verbind mij er ook toe de herkomst van de geldmiddelen aan te geven, de identiteit van de natuurlijke personen die giften van 125 euro en meer hebben gedaan, te registreren, en de identiteit van de ondernemingen, de fysieke verenigingen en de rechtspersonen die mij gesponsord hebben voor een bedrag van 125 euro en meer, te registreren.

Niet-Belgische kandidaat
In het geval van een Niet-Belgische kandidaat: ik verklaar dat ik:
- in een lokale basisoverheid van een andere lidstaat van de Europese Unie geen ambt of mandaat uitoefen dat gelijkwaardig is aan dat van gemeenteraadslid, schepen of burgemeester;
- in een andere lidstaat van de Europese Unie geen functie uitoefen die gelijkwaardig zijn aan de functies, vermeld in artikel 10 van het decreet over het lokaal bestuur;
- in mijn land van herkomst op de datum van de verkiezing niet ontheven of geschorst ben van het verkiezingsrecht.

Gegevensbescherming
Het Agentschap Binnenlands Bestuur verwerkt de persoonsgegevens die in de voordrachtakte zijn ingevuld, op grond van het algemene belang, meer bepaald met het oog op de officiële organisatie van de verkiezingen. Het Agentschap Binnenlands Bestuur houdt de verwerkte gegevens niet langer bij dan nodig is voor de doeleinden en past ze toe voor de verkiezingen aan onderzakinstanties ter beschikking stellen voor wetenschappelijke doeleinden (eventueel geanonimiseerd of gepseudonimiseerd).
U hebt recht op inzage in uw persoonsgegevens. U hebt ook het recht klacht in te dienen bij de gegevensbeschermingsautoriteit. Meer informatie over de gegevensverwerking vindt u op www.vlaanderen.be/bes/besag/besagbasag. U kunt ook altijd contact opnemen met het Agentschap Binnenlands Bestuur (info@vlaanderen.be) of met de functionaris voor gegevensbescherming (teamDPO@vlaanderen.be).

1 Lees en verbind eID 2 Voer pincode in en onderteken 3 Klaar

Digitale ondertekening van '8b18b0c2b5804045b91639a1f7f60d3f.pdf'

Welkom

Je staat op het punt het document aan de linkerkant te ondertekenen.

Wanneer je het document hebt gelezen, sluit je kaartlezer aan op de computer, steek de eID-kaart in de kaartlezer en klik op de knop **Ik wil ondertekenen**.

Je tekent het document door je eID pincode in te geven, zorg dat je deze bij de hand hebt.

Let op: na ondertekening kunt u **de ondertekende documenten niet downloaden**.

IK WIL ONDERTEKENEN

Wil je dit document niet tekenen?
Klik op **Weigeren** om het tekenen te weigeren.

WEIGEREN

De toepassing zal u vragen om uw pincode in te geven.

ALS DE BELDCONNECT-EXTENSIE NIET IS GEÏNSTALLEERD

FR NL DE EN

1 Lees en verbind eID 2 Voer pincode in en onderteken 3 Klaar

Installeer BelDConnect-extensie

Geen BelDConnect-extensie gevonden.

Installeer de BelDConnect-extensie om deze handtekenapplicatie te gebruiken. Elk type browser heeft een extensie nodig om optimaal de functie van BelDConnect te kunnen gebruiken. Je vindt de extensie in de web store hieronder.

Nadat je deze extensie hebt geïnstalleerd, kan je dat op deze pagina bevestigen door op BelDConnect Extension geïnstalleerd te klikken.

Installeer BelDConnect-extensie

BelDConnect Extension geïnstalleerd

Klik op 'Installeer BelDConnect-extensie'. Na het installeren van de BelD-extensie moet u uw computer eerst opnieuw opstarten.



Na ondertekening kunt u uw ondertekende kandidaatstelling bekijken.

SCHERM: DOCUMENT VAN KANDIDAATSTELLING

Lokale Verkiezingen van **1 september 2024**

Lijst waarvoor u kandidaat bent

Lijst XYZ (Gemeenteraad : Avelgem)

Het ondertekende document bekijken.

Uitloggen

Door te klikken op het document-icoon zal de toepassing de ondertekende kandidaatstelling downloaden. Dat is de officiële versie met de digitale handtekeningzegel. U hoeft dit document niet door te sturen naar de lijstvoorbereider of lijstindiener voor de samenstelling van de lijst. De toepassing verstuurt het document automatisch naar de toepassing voor de samenstelling van de kandidatenlijsten. U hoeft verder niets meer te doen.

SCHERM: Kandidaatstelling met het digitale eID-handtekeningzegel

2024
Vlaanderenkiest.be
Avelgem

Gemeenteraadsverkiezingen van 1 september

Lijstnaam : Lijst XYZ
Elektronisch identificatienummer van de voordracht : 34003CG001

Peeters
Jan
22/04/24 11:30

22/04/2024 11:29
1 / 1

Klik op 'Uitloggen' (boven rechts in het scherm) om uw sessie te beëindigen.

SCHERM: Ondertekende kandidaatstelling

Lokale Verkiezingen van **1 september 2024**

Lijst waarvoor u kandidaat bent

Lijst XYZ (Gemeenteraad : Avelgem)

Het ondertekende document bekijken.

Uitloggen

3.3.2 DE KANDIDAATSTELLING DIGITAAL ONDERTEKENEN MET ITSME

SCHEM: ITSME ONDERTEKENING

Vul het veld bij de handtekening 'Opgemaakt te:' in. Als u op 'Voorbeeld' klikt, ziet u een pdf-kladversie (draft) van uw kandidaatstelling. Deze versie heeft geen enkele waarde, want deze is niet digitaal ondertekend.

U moet bevestigen dat u het voorbeeld van het document dat u zal ondertekenen, gelezen hebt. Als u het vakje aanvinkt, verschijnt de knop 'ONDERTEKEN'.

Aanmaak rapport

Opgemaakt te:*

Ik bevestig dat ik het voorbeeld van het document dat ik onderteken, gelezen heb

SLUITEN BEWAREN VOORBEELD

SCHEM: ITSME ONDERTEKENING

Aanmaak rapport

Opgemaakt te:*

Avelgem

SLUITEN BEWAREN VOORBEELD ONDERTEKEN

Klik op de knop 'ONDERTEKEN'. Na ondertekening kunt u uw ondertekende kandidaatstelling bekijken.

SCHEM: DOCUMENT VAN KANDIDAATSTELLING

Lokale Verkiezingen van 1 september 2024 Uitloggen

Lijst waarvoor u kandidaat bent


Lijst XYZ (Gemeenteraad : Avelgem)

Het ondertekende document bekijken.



Door te klikken op het document-icoon zal de toepassing de ondertekende kandidaatstelling downloaden. Dat is de officiële versie met het digitale handtekeningzegel. U hoeft dit document niet door te sturen naar de lijstvoorbereider of lijstindieners voor de samenstelling van de lijst. De toepassing verstuurt het document automatisch naar de toepassing voor de samenstelling van de kandidatenlijsten. U hoeft verder niets meer te doen.

SCHERM: Kandidaatstelling met de digitale Itsme handtekeningzegel

 Vlaanderen*est*.be

Avelgem

Martine application
22/04/2024 08:20

22/04/2024 08:20

1 / 1

Gemeenteraadsverkiezingen van 1 september 2024

Lijstnaam : Lijst XYZ
Elektronisch identificatienummer van de voordracht : 34003CG001

Kandidaat titularis

NAAM EN VOORNAMEN
(f) - Peeters Jan

Ik heb kennisgenomen van de lijst en ik ga akkoord met mijn kandidaatstelling op deze lijst. Ik geef de 1ste kandidaat van de kandidatenlijst toestemming om de voordrachtsakte van de kandidatenlijst in te dienen.

Verkiezingsultgaven

Ik verklaar dat ik de bepalingen over de beperking en controle van de verkiezingsultgaven zal naleven en dat ik die uitgaven zal aangeven. Ik verbind mij er ook toe de herkomst van de geldmiddelen aan te geven, de identiteit van de natuurlijke personen die giften van 125 euro en meer hebben gedaan, te registreren, en de identiteit van de ondernemingen, de feitelijke verenigingen en de rechtspersonen die mij gesponsord hebben voor een bedrag van 125 euro en meer, te registreren.

Niet-Belgische kandidaat

In het geval van een Niet-Belgische kandidaat. Ik verklaar dat ik:

- in een lokale basisoverheid van een andere lidstaat van de Europese Unie geen ambt of mandaat uitoefen dat gelijkwaardig is aan dat van gemeenteraadslid, schepen of burgemeester;
- in een andere lidstaat van de Europese Unie geen functies uitoefen die gelijkwaardig zijn aan de functies, vermeld in artikel 10 van het decreet over het lokaal bestuur;
- in mijn land van herkomst op de datum van de verkiezing niet ontheven of geschorst ben van het kiesbaarheidsrecht.

Gegevensbescherming

Het Agentschap Binnenlands Bestuur verwerkt de persoonsgegevens die in de voordrachtsakte zijn ingevuld, op grond van het algemeen belang, meer bepaald met het oog op de ordelijke organisatie van de verkiezingen. Het Agentschap Binnenlands Bestuur houdt de verwerkte gegevens niet langer bij dan nodig is voor die doeleinden en kan ze na de verkiezingen aan onderzoeksinstituten ter beschikking stellen voor wetenschappelijke doeleinden (eventueel geanonimiseerd of gepseudonimiseerd).

U hebt recht op inzage in uw persoonsgegevens. U hebt ook het recht klacht in te dienen bij de gegevensbeschermingsautoriteit. Meer informatie over de gegevensverwerking vindt u op www.vlaanderen.kiest.be/gegevensverwerking. U kunt ook altijd contact opnemen met het Agentschap Binnenlands Bestuur (info@vlaanderenkiest.be) of met de functionaris voor gegevensbescherming (teamDPO-ABB@vlaanderen.be).

Klik op 'Uitloggen' (boven rechts in het scherm) om uw sessie te beëindigen.

SCHERM: Ondertekende kandidaatstelling

 Lokale Verkiezingen van **1 september 2024**

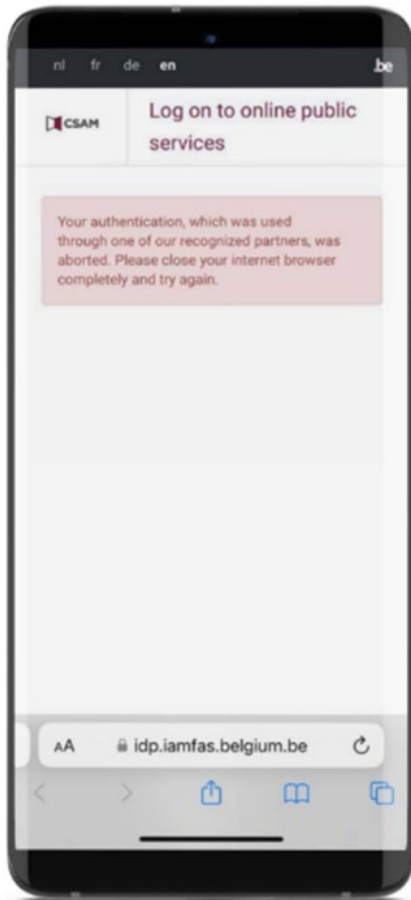
Lijst waarvoor u kandidaat bent

Lijst XYZ (Gemeenteraad : Avelgem)

 Het ondertekende document bekijken.

Uitloggen

ITSME-FOUTMELDING BIJ HANDTEKENING



Bij bovenstaande foutmelding, lees dan de stappen die u moet volgen via de volgende link:
<https://support.itsme-id.com/hc/nl/articles/360055306694-De-authenticatie-via-itsme-werd-stopgezet-foutmelding-op-overheidswebsites>

EINDE van het Document

Agentschap Binnenlands Bestuur
Koning Albert II laan 15 bus 215
1210 BRUSSEL

info@vlaanderenkiest.be