

Gemeente-Stadsmonitor

Samen gaan we voor sterker datagedreven besturen

Leen Schaerlaekens



AGENTSCHAP
BINNENLANDS
BESTUUR

Gemeente- Stadsmonitor

Het lokaal data- en
kennisplatform voor
bestuur en burgers




Meer dan **400 cijfers**
voor elke gemeente of
stad in Vlaanderen



verdeeld over
14 beleidsthema's



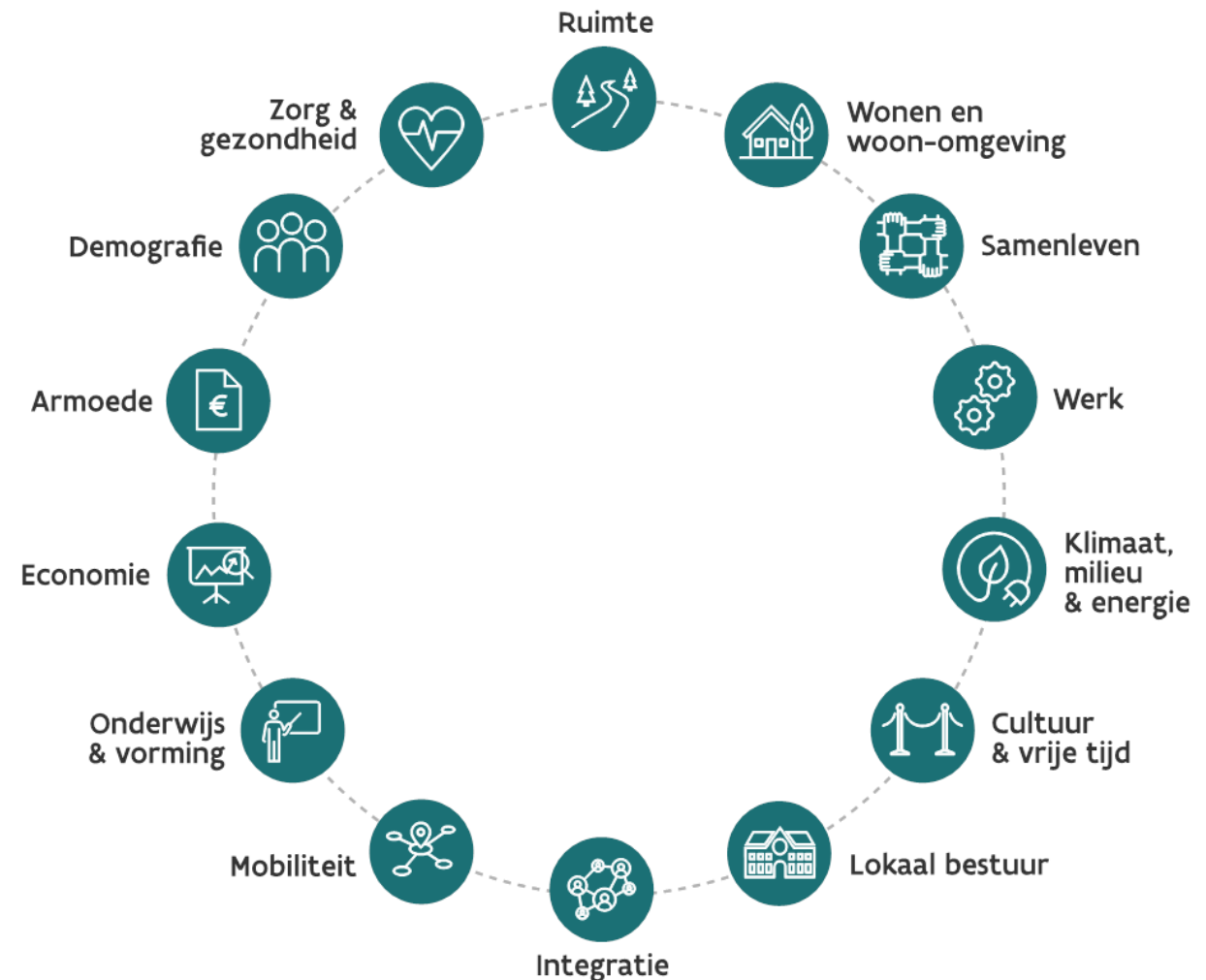
130 betrouwbare cijfers
uit de **burgerbevraging**



Samen gaan we voor sterker datagedreven besturen

Gemeente-Stadsmonitor:

- lokale beleidsmonitor voor elke gemeente / stad in Vlaanderen
- 14 beleidsthema's
- > 400 indicatoren
 - 299 **register** indicatoren
 - 7 **GIS** indicatoren voor de centrumsteden
 - 129 indicatoren uit **grootschalige burgerbevraging 2023**



Samen gaan we voor sterker datagedreven besturen

Grootschalige burgerbevraging 2023:

- Peilen naar tevredenheid, participatie en gedrag van burgers
- Stadsmonitor (8ste editie)
 - Centrumsteden mogelijkheid tot overbevraging
 - => uitspraken op wijkniveau
 - Stads- en Gemeentemonitor op elkaar afgestemd
 - Derde meting voor alle gemeenten (2017-2020-2023)
- Wetenschappelijke methodiek van Dillman => betrouwbare resultaten
- 95% betrouwbaarheid: representatief naar geslacht, leeftijd en herkomst


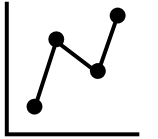
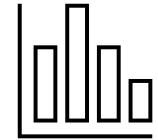
135.766
Totaal aantal respondenten



39.350
Aantal respondenten uit de centrumsteden



Producten voor lokale besturen



Producten voor lokale besturen

- Lancering nieuwe website: data & kennisplatform

<https://gemeente-stadsmonitor.vlaanderen.be>

van geïnteresseerde burger tot data-expert

- **Gemeente in vogelvlucht**

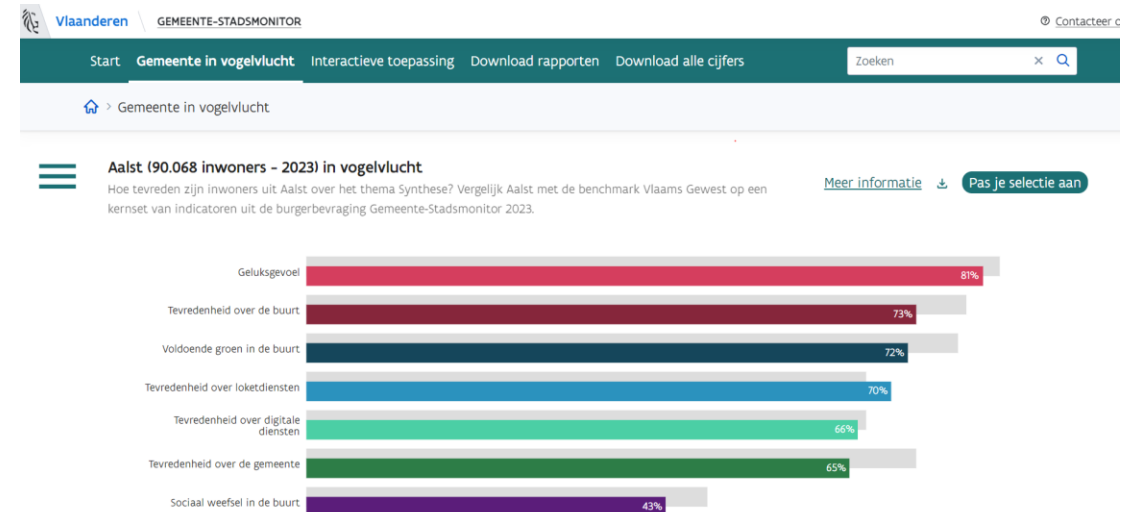
= Kernset per thema

- Sterke punten en aandachtspunten
- Evolutie
- Vergelijking met benchmark
(Vlaams Gewest, andere gemeente, referentieregio, provincie,...)

- **Interactieve toepassing**

= Gedetailleerde informatie per indicator

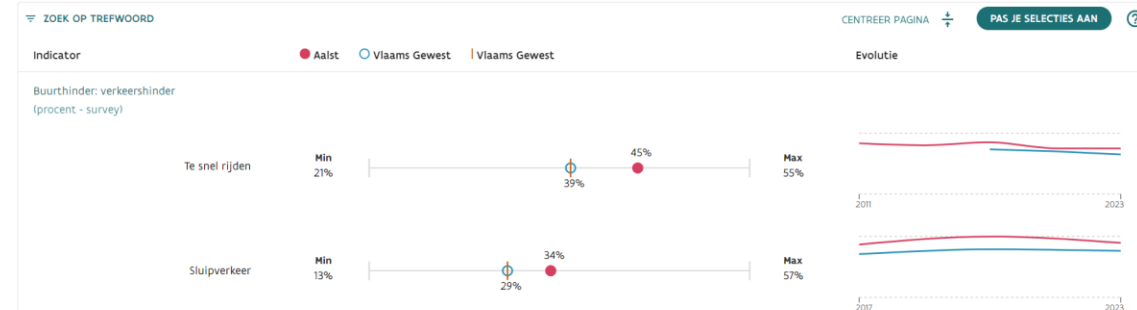
- Spreiding
- Evolutie
- Kaartvisualisatie



Interactieve toepassing

Kies je benchmarks, selecteer indicatoren en duik dieper in de cijfers voor Aalst. Klik op een rij in het overzicht van de indicatoren om de details van de indicator te bekijken.

Toon overzicht indicatoren



Producten voor lokale besturen

- **Download rapporten**
= een rapport op maat voor elke gemeente
 - Jouw gemeentescan (samenvatting/ uitgebreid)
 - Jouw integratiescan
- **Download alle data**
= alle beschikbare data van alle survey en registerindicatoren
 - Per thema – in excel
 - Per indicator – in csv



Producten voor lokale besturen

- Voortdurende afstemming behoeften lokale besturen / enkele wijzigingen

- **Gemeente in vogelvlucht – inclusief inzichten**

- Sterke punten en aandachtspunten
- Evolutie
- Cluster per thema

- **Interactieve toepassing**

- Aanpassing tool

- **Rapporten**

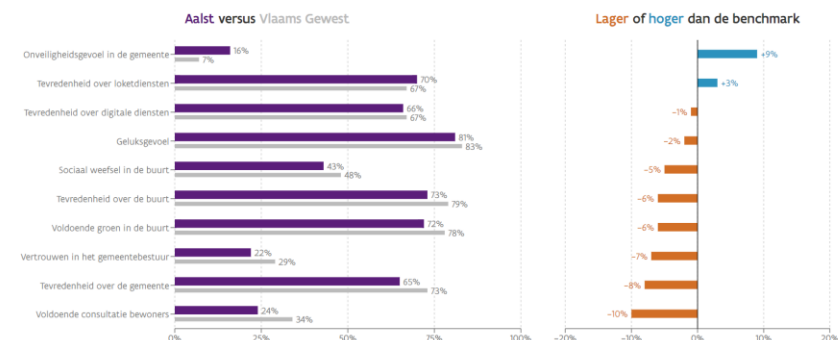
- Benchmark naar keuze – op aanvraag
- Synthese en uitgebreid rapport

- **Data**

- Harmonisatie tabellen
- ook csv's per indicator – makkelijk om in te laden

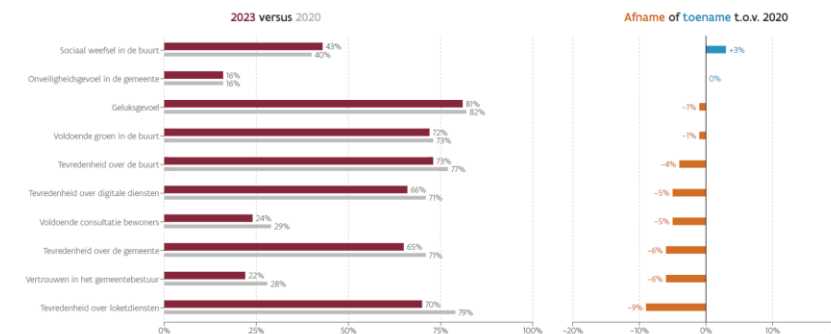
Hoe scoort Aalst ten opzichte van de benchmark Vlaams Gewest? [Meer informatie](#) [Pas je selectie aan](#)

Op welke indicatoren uit de kernset van de burgerbevraging voor het thema Synthese scoort Aalst hoger of lager dan de benchmark Vlaams Gewest?

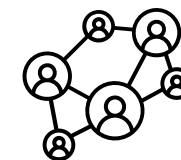



Hoe evolueert Aalst ten opzichte van de burgerbevraging 2020? [Meer informatie](#) [Pas je selectie aan](#)

Welke indicatoren uit de kernset voor het thema Synthese kennen een afname of toename ten opzichte van de resultaten uit de burgerbevraging 2020?



Ondersteuning - aan de slag met de cijfers: van workshops naar netwerk



Enkele vaststellingen bij lokale besturen

Ambitie en bereidheid om datagedreven te werken vaak aanwezig

“Triggers” helpen om met data aan de slag te gaan

Samenwerking VSA-ABB = zeer waardevol

Hoe concreet aan de slag?
Rol MAT?
Goede voorbeelden?
Hoe aanpakken in organisatie?
Wat werkt (niet) bij anderen?
...

Workshop = trigger
Omgevingsanalyse = trigger
Release = trigger
Opstellen beleidsplan = trigger
Publicatie data = trigger
...

Belang van betrouwbare data
Data aanbieden en beschrijven
Geen interpretatie
(wel start voor verdere analyse)
ABB en VSA vullen elkaar aan



Stap voor stap
Samen aan de slag
Van elkaar leren



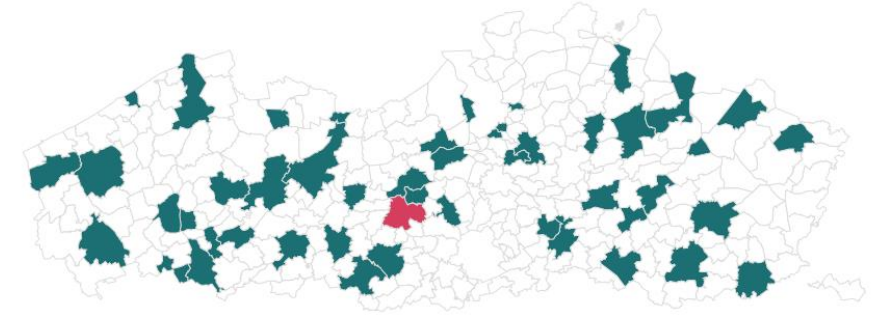
Enthousiasme vasthouden
Zoektocht structurele verankering



Samenwerking
Ondersteuning lokale besturen
om zelf aan de slag

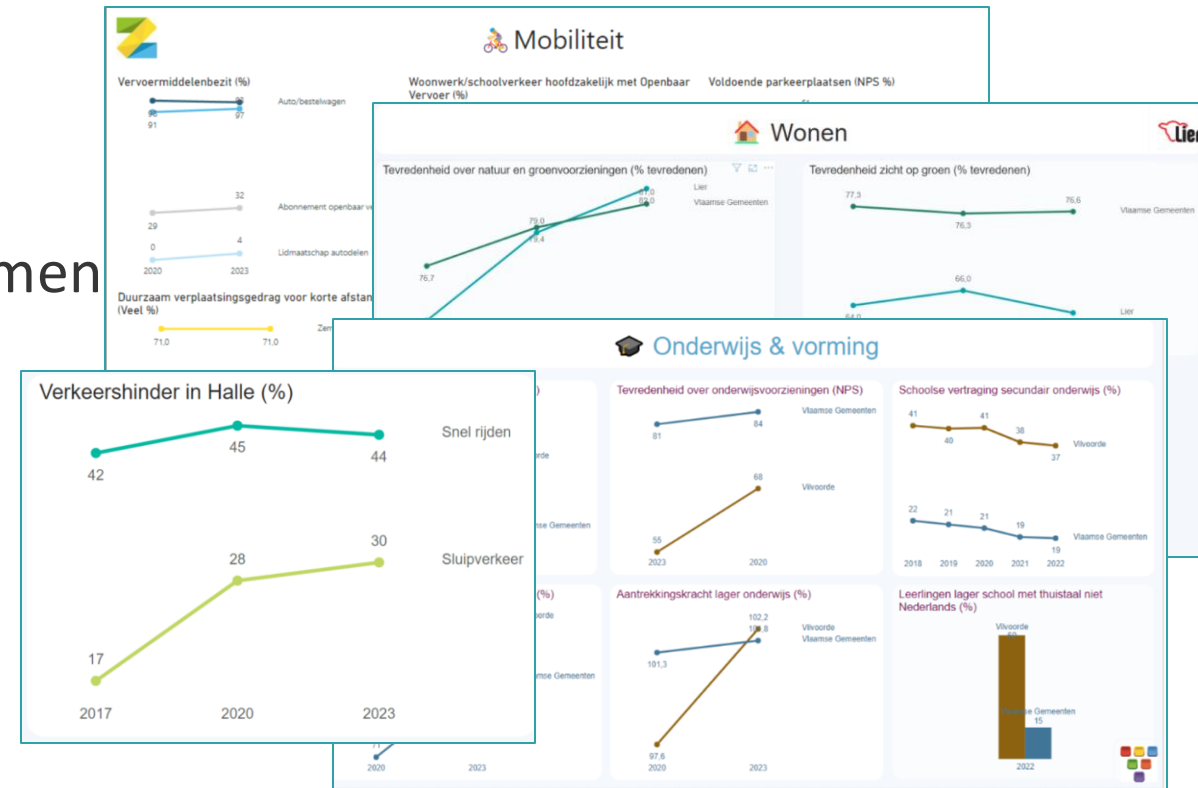
Samen aan de slag – voorbeelden

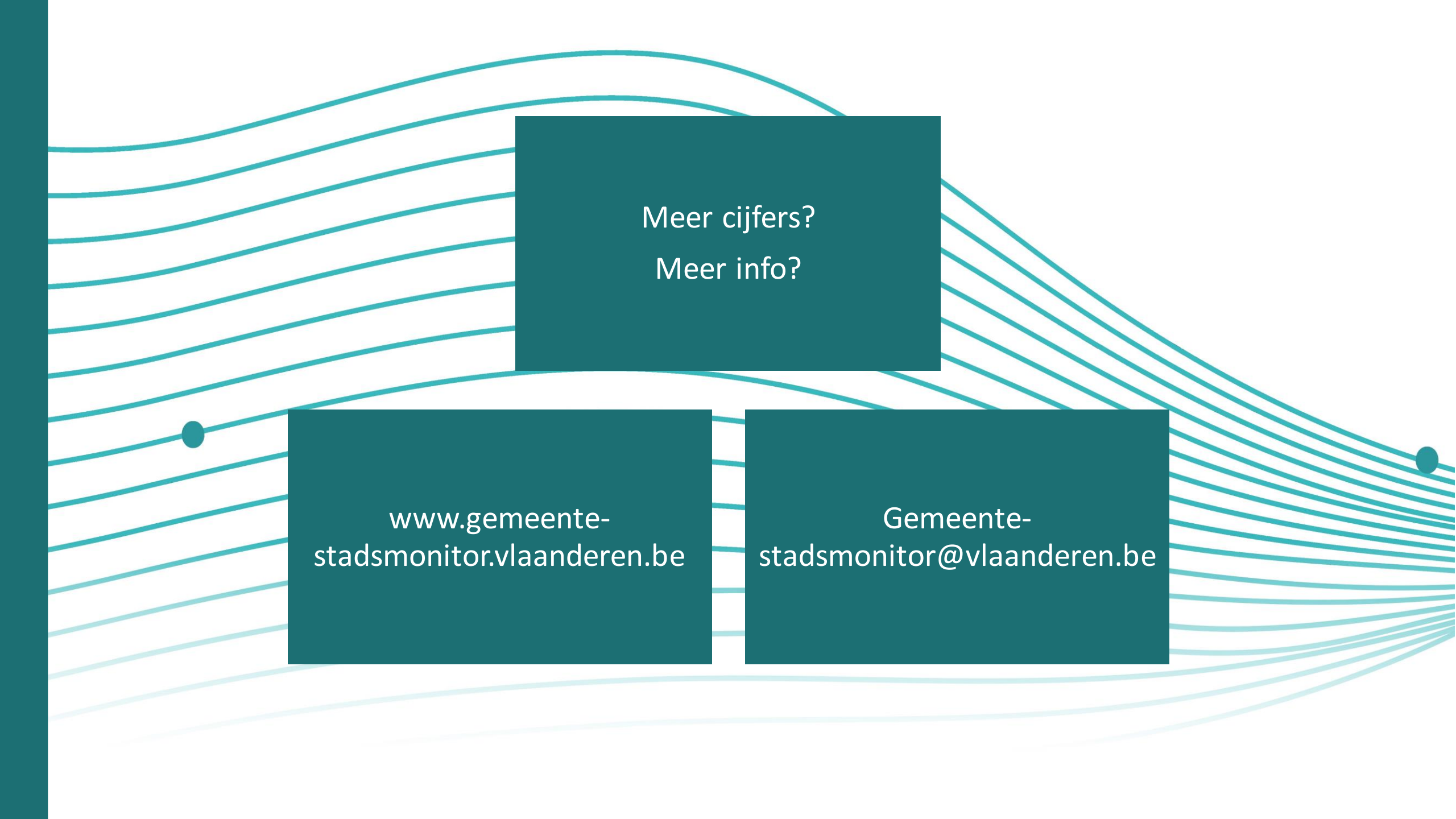
- “match maker”
 - Besturen in contact brengen met elkaar
 - Besturen met gelijkaardige uitdagingen
 - ...



- Lokale initiatieven
 - Powermonitor Halle
 - Inladen bestanden in eigen systemen
 - Opmaak gezamenlijke OA

- Uitbouw lerend netwerk





Meer cijfers?
Meer info?

[www.gemeente-
stadsmonitor.vlaanderen.be](http://www.gemeente-stadsmonitor.vlaanderen.be)

Gemeente-
stadsmonitor@vlaanderen.be

Gemeente-Stadsmonitor

Samen gaan we voor sterker datagedreven besturen

Vragen? gemeente-stadsmonitor@vlaanderen.be