



Vlaanderen
is onderwijs & vorming

BELEIDSDOMEIN
ONDERWIJS & VORMING

Interactieve datavisualisaties onderwijs

Dag van het Netwerk Statistiek Vlaanderen
21 maart 2024

Gamechangers onderwijsstatistieken

Digitalisering

- Dataloep (digital native)
- Beperkte aanpassingen Statistisch Jaarboek (Excel)
- Van VRIND naar kernstatistieken via webfiches

Netwerk Statistiek Vlaanderen

- Afspraken en protocollen: publicatie-agenda afstemmen tussen de reeksen (STJB – dataloep – VOS)



Statistische reeksen thema onderwijs

Statistisch Jaarboek van het Vlaams Onderwijs

- Statistische weergave in tabellen van administratieve data met een lange historiek, zonder tekstuele duiding
- Excel & pdf

VOS kernstatistieken

- 26 kernstatistieken onder thema 'Onderwijs', met tekstuele duiding
- Administratieve & externe data

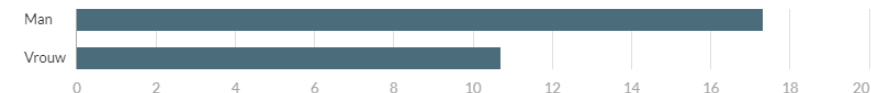
AANTAL CENTRA VOOR BASIS EDUCATIE

Antwerpen	3
Vlaams-Brabant	2
Brussels Hoofdstedelijk Gewest	1
West-Vlaanderen	2
Oost-Vlaanderen	3
Limburg	2
Totaal	13

Meer jongens dan meisjes verlaten vroegtijdig de schoolbanken

17,3% van de jongens verliet in 2021-2022 vroegtijdig de schoolbanken tegenover 10,7% van de meisjes.

Vroegtijdige schoolverlaters naar geslacht
Vlaamse Gemeenschap, schooljaar 2021-2022, in %



Statistische reeksen

Dataloep

- Onderwijsstatistieken dynamisch en interactief aangeboden
- Jaarcijfers met evolutie van 10 laatste jaren
- Aparte toepassingen per onderwijs/thema
- Flatfiles met extra mogelijkheden
- Publieke dataloep & private dataloep

Demo [‘Inschrijvingen Hoger Onderwijs’](#)

[Dataloep: aan de slag met cijfers over onderwijs \(vlaanderen.be\)](#)



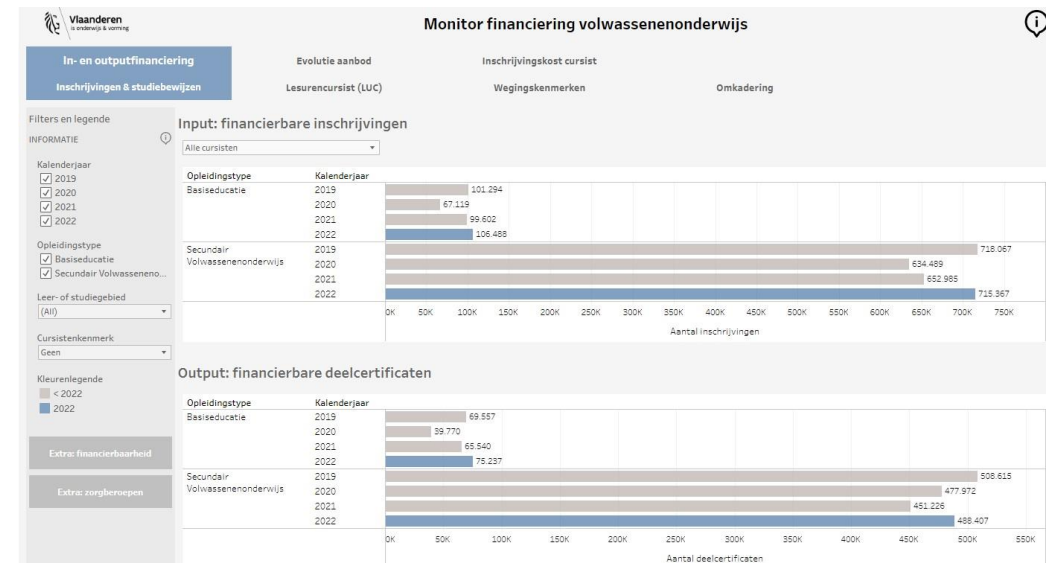
Vlaanderen
is onderwijs & vorming

BELEIDSDOMEIN
ONDERWIJS & VORMING

Andere dashboards van DOV

- ▶ Opleiding HO in cijfers
- ▶ Monitor lerarenopleiding
- ▶ Monitor financiering VWO

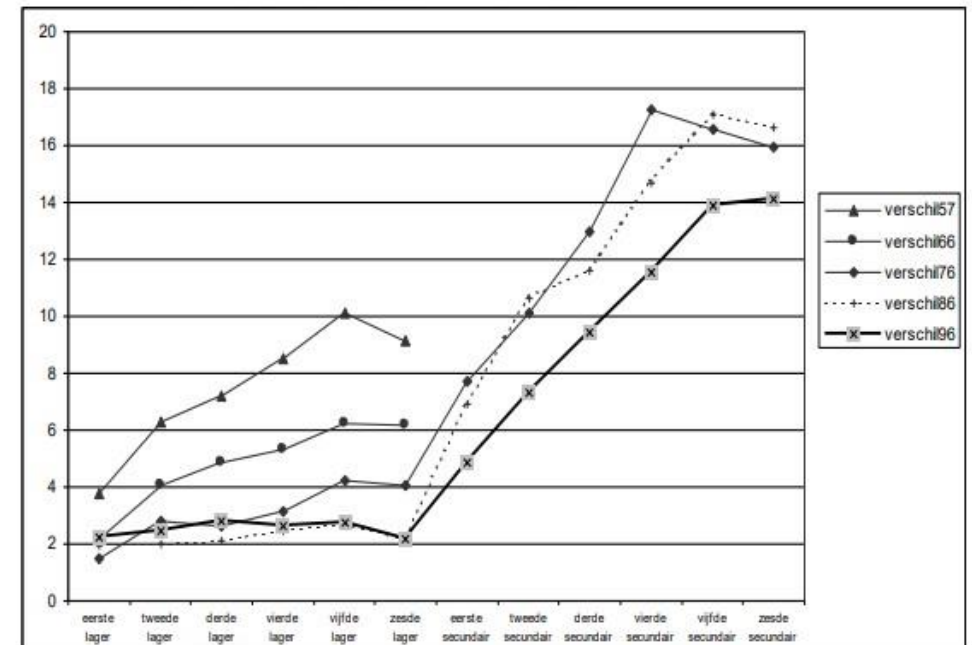
- ▶ In opmaak:
 - Monitoring stem agenda 2030
 - Monitor graduaatsopleiding



Hoe ontsluiting toegankelijker maken via interactieve visualisaties en datatools?

- ▶ Uitdagingen, valkuilen en opportuniteiten O&V
 - Website (webplatform)
 - Aandacht voor laaggeletterde gebruiker
 - Performantie van de interactieve toepassingen
 - Lange termijn bewaring voor historische reeksen

FIGUUR 15: PERCENTAGEVERSCHIL SCHOOLACHTERSTAND JONGENS-MEISJES IN HET GEWOON LAGER EN SECUNDAIR VLAAMS ONDERWIJS (1957-1996)



Meer info?



[Dataloep](#): aan de slag met cijfers
over onderwijs

Website [onderwijsstatistieken](#)



Vragen?

Anton.Derks@ond.vlaanderen.be

Hannah.VanImpe@ond.vlaanderen.be



Op de hoogte blijven van Dataloep?

[Schrijf je in op onze nieuwsbrief](#)



Vlaanderen
is onderwijs & vorming

BELEIDSDOMEIN
ONDERWIJS & VORMING