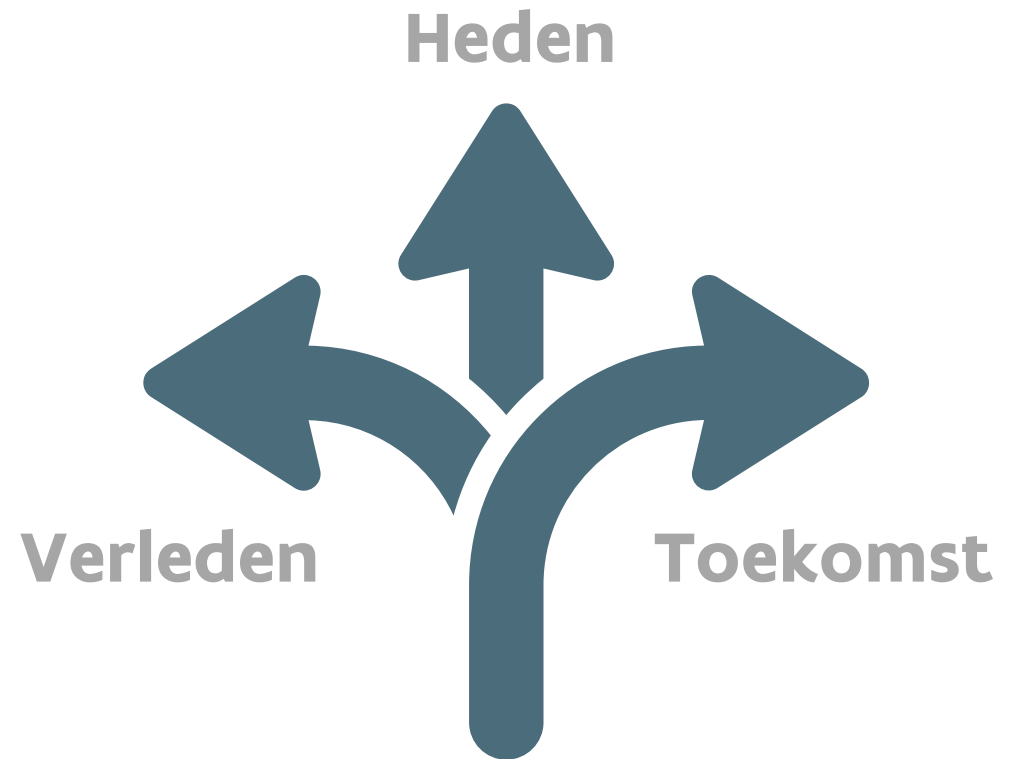


# Verwezenlijkingen en toekomstplannen van het netwerk Statistiek Vlaanderen

Jo Noppe, Hoofdstatisticus, Vlaamse Statistische Autoriteit

# Inhoud

1. Waar komen we vandaan?
2. Waar staan we vandaag?
3. Waar willen we naartoe?





Oktober  
2011

EEN EFFICIËNTERE FEDERALE STAAT EN  
EEN GROTERE AUTONOMIE VOOR DE  
DEELSTATEN

## INSTITUTIONEEL AKKOORD VOOR DE ZESDE STAATSHERVORMING

11 oktober 2011

	beheren (lopende kredieten en leningen) <sup>16</sup>
<b>Nationaal Instituut voor de Statistiek</b>	Interfederaliseren. Samenwerkingsakkoord tussen de federale staat en de deelstaten om de nadere regels van deze interfederalisering te definiëren.
<b>Instituut Nationale Rekeningen</b>	De deelstaten integreren. Samenwerkingsakkoord tussen de federale staat en de deelstaten om de nadere regels van deze integratie te definiëren.
<b>Toegang tot het beroep – vestigingsvoorwaarden</b>	Overheveling naar de Gewesten, met een lijst van de beroepen waarvoor de toegang federaal blijft.
<b>Kruispuntbank van ondernemingen</b>	Vertegenwoordiging van de Gewesten
<b>Nationale Delcrederedienst</b>	Rol van de deelstaten vergroten.  De overheidsdelegatie moet in meerderheid uit vertegenwoordigers van de Gewesten bestaan.
<b>Finexpo</b>	Rol van de Gewesten vergroten. De overheidsdelegatie moet in meerderheid uit vertegenwoordigers van de Gewesten bestaan.
<b>Belgische Maatschappij voor Internationale Investing</b>	Rol van de deelstaten (Gewesten) vergroten.  De overheidsdelegatie moet in meerderheid uit vertegenwoordigers van de Gewesten bestaan.
<b>Agentschap buitenlandse handel</b>	Rol van de deelstaten (Gewesten) vergroten.
<b>Erkenning toeristische centra</b>	Bindend advies van het betrokken Gewest voorafgaand aan de federale erkenning als toeristisch centrum.
<b>Prijzencontrole</b>	De deelstaten zullen bevoegd zijn om de prijzen te controleren in materies die onder hun bevoegdheid vallen. (Het afvalbeleid, het waterbeleid, de openbare gasdistributie en de distributie en het lokale vervoer van elektriciteit via netwerken met een nominale spanning gelijk aan of kleiner dan 70.000 volt en die geen transportfunctie vervullen, de taxidiensten en diensten voor het verhuur

<sup>16</sup> 200 miljoen (eigen vermogen) op 8 Jaar tijd.

# Samenwerkingsakkoord (2014)

Art. 36. De Federale Regering, de regeringen van de Gewesten en de Gemeenschappen, het Verenigd College van de Gemeenschappelijke Gemeenschapscommissie en het College van de Franse Gemeenschapscommissie duiden onder hun diensten een dienst aan die wordt bekleed met de hoedanigheid van **statistische autoriteit** en die voldoet aan de volgende voorwaarden:

(...)

3° De statistiekdienst voert zijn opdracht uit met inachtneming van de leidende beginselen van de openbare statistiek, conform de **praktijkcode voor Europese statistieken vastgelegd door de Europese Unie (Eurostat)**.

# Interfederalisering in de praktijk

Voorheen: enkel NIS/Statbel

Vanaf 2016:

- ✓ Federaal: Statbel
  - ✓ Vlaanderen: Vlaamse Statistische Autoriteit
  - ✓ Waals Gewest: IWEPS
  - ✓ Brussels Gewest: BISA
- 
- Coördinatie via Interfederaal Instituut voor Statistiek
  - Met Federaal Planbureau en Nationale Bank van België
  - Vlaanderen ook vertegenwoordigd in Instituut Nationale Rekeningen

# Decreet (2016)

- 1° de departementen
- 2° de intern verzelfstandigde agentschappen zonder rechtspersoonlijkheid
- 3° de intern verzelfstandigde agentschappen met rechtspersoonlijkheid
- 4° de publiekrechtelijk vormgegeven extern verzelfstandigde agentschappen
- 5° de Vlaamse Gemeenschapscommissie
- 6° de gemeenten en de provincies
- 7° de Vlaamse Radio- en Televisieomroeporganisatie
- 8° de administratieve diensten van de Raad van het Gemeenschapsonderwijs
- 9° het Vlaams Instituut voor Technologisch Onderzoek
- 10° de Vlaamse Regulator van de Elektriciteits- en Gasmarkt

# Vlaams openbare statistieksysteem

= alle overheidsinstanties genoemd in decreet

= elke entiteit is verantwoordelijk voor productie en publicatie van openbare statistieken, volgens Europese praktijkcode

Decentraal maar gecoördineerd:

- ✓ Coördinatiecomité CVOS
- ✓ Vlaams statistisch programma
- ✓ VSA: coördineert en ondersteunt



# STATISTIEK VLAANDEREN





December  
2017



# Waar staan we vandaag?



1. Visie en ambitie
2. Protocollen
3. Vlaamse openbare statistieken
4. Gebruikersinspraak
5. Outputs
6. Kennisdeling
7. Vertegenwoordiging

# Realisatie 1: visie en ambitie

- ✓ Creatie van volwaardig Vlaams openbaar statistieksysteem
- ✓ In overeenstemming met internationale regelgeving
- ✓ Professioneel onafhankelijk en transparant
- ✓ Kwaliteitsvol en planmatig
- ✓ Relevant voor alle actoren in de samenleving
- ✓ Innovatief en met externe focus



# Realisatie 2: protocollen

- ✓ Protocol onafhankelijkheid van Vlaamse openbare statistieken
- ✓ Protocol verspreiding van Vlaamse openbare Statistieken
- ✓ Protocol betrokkenheid gebruikers bij openbare statistieken
- ✓ Protocol organisatorisch kader voor productie van statistieken
- ✓ Protocol kwaliteitsstandaarden van openbare statistieken
- ✓ Protocol gegevensbescherming en -uitwisseling van statistieken

# Realisatie 3: Vlaamse openbare statistieken

Definitie in decreet:

*“Alle statistieken die de genoemde entiteiten ontwikkelen, produceren en verspreiden:*

- die relevant en nodig zijn bij de uitwerking, uitvoering, opvolging of evaluatie van het Vlaamse beleid of*
- die tegemoet komen aan verplichtingen van IIS of van internationale statistiekinstellingen.”*

→ Lijst met 370 Vlaamse openbare statistieken in Vlaams Statistisch Programma

→ 60% statistieken van entiteiten, 40% statistieken van VSA

→ Op basis van administratieve data en bevragingen, ook van externen

# Realisatie 4: gebruikersinspraak

- ✓ Via Raad Vlaamse openbare statistieken (RVOS)
- ✓ Academische wereld, sociale partners, middenveld en SV-entiteiten
- ✓ Geven advies op vraag of op eigen initiatief
- ✓ Bepaling Vlaamse openbare statistieken via themagroepen
- ✓ Sinds 2023: nieuwe voorzitter en samenstelling

# Realisatie 5: outputs

Vlaamse openbare statistieken op [www.vlaanderen.be/statistiek-vlaanderen](http://www.vlaanderen.be/statistiek-vlaanderen)

1. Gericht op brede publiek
  - ✓ Vaste opbouw & toegankelijk taalgebruik
  - ✓ Eenvoudige figuren
  - ✓ Publicatie-agenda: updatedatum vooraf aangekondigd
  - ✓ Voor iedereen op zelfde moment beschikbaar
2. Aandacht voor specialisten
  - ✓ Kwaliteit beschreven in metadata
  - ✓ Doorverwijzing naar brondata en interactieve data



## Recente statistieken



### Uitheemse plantensoorten

🕒 Statistiek • 15 maart 2024



### Politieke participatie

🕒 Statistiek • 15 maart 2024



### Vertrouwen in instellingen

🕒 Statistiek • 15 maart 2024



### Actief lidmaatschap van verenigingen

🕒 Statistiek • 14 maart 2024

## Dag van het netwerk Statistiek Vlaanderen

[Klik hier voor meer info](#)

## Nieuws

### 20 jaar EU-SILC gevierd

📅 Nieuwsbericht • 15 maart 2024

### Eerste rapport gepubliceerd in nieuwe reeks 'Academische samenwerking'

📅 Nieuwsbericht • 30 november 2023

### Nieuwe editie van nieuwsbrief Interfederaal Instituut voor Statistiek

📅 Nieuwsbericht • 24 oktober 2023

[Alle nieuwsberichten](#)



# 1 op 10 heeft buitenlandse nationaliteit

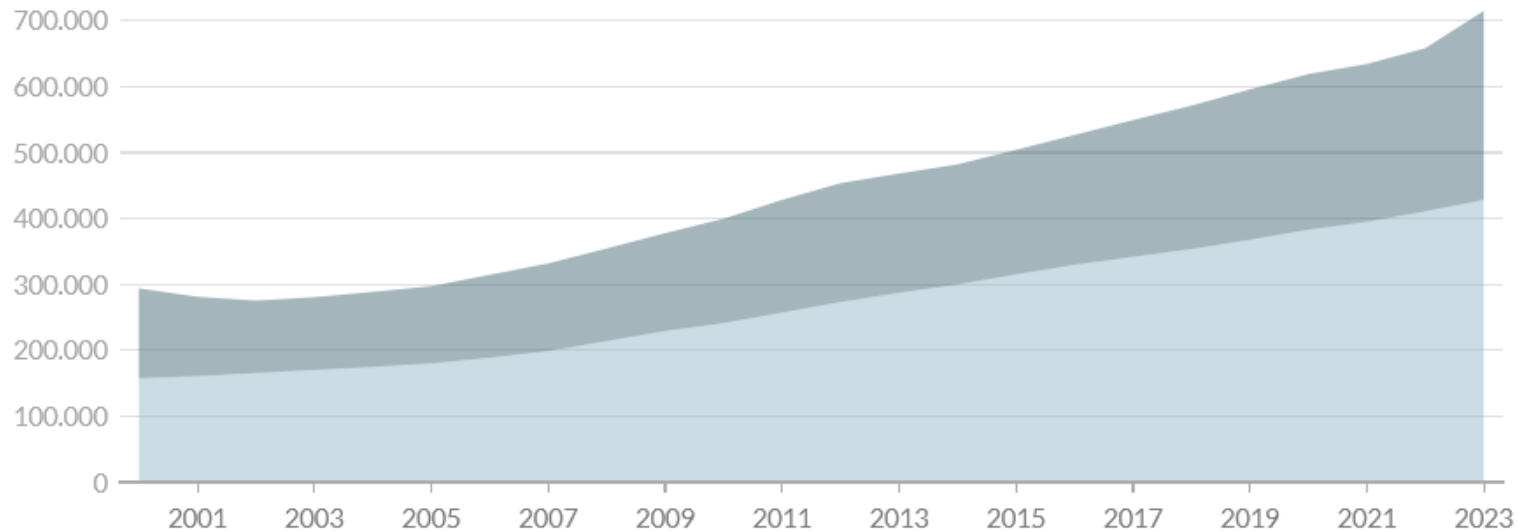
Begin 2023 woonden er in het Vlaamse Gewest iets meer dan 6.060.000 personen met een Belgische nationaliteit en bijna 715.000 personen met een buitenlandse nationaliteit. Het aandeel personen met een buitenlandse nationaliteit lag daarmee op 11% van de totale wettelijke bevolking. In 2000 ging het om 5%.

6 op de 10 van de personen met een buitenlandse nationaliteit hebben een nationaliteit van één van de 27 lidstaten van de Europese Unie.

## Bevolking met buitenlandse nationaliteit

Vlaams Gewest, 2000-2023, aantal

■ EU27-nationaliteit ■ Niet-EU27-nationaliteit



Noot: alle EU27-landen werden voor de gehele periode gerekend bij de EU27-nationaliteitsgroep, ook voor die jaren waarin bepaalde van deze landen nog geen lid waren van de Europese Unie.

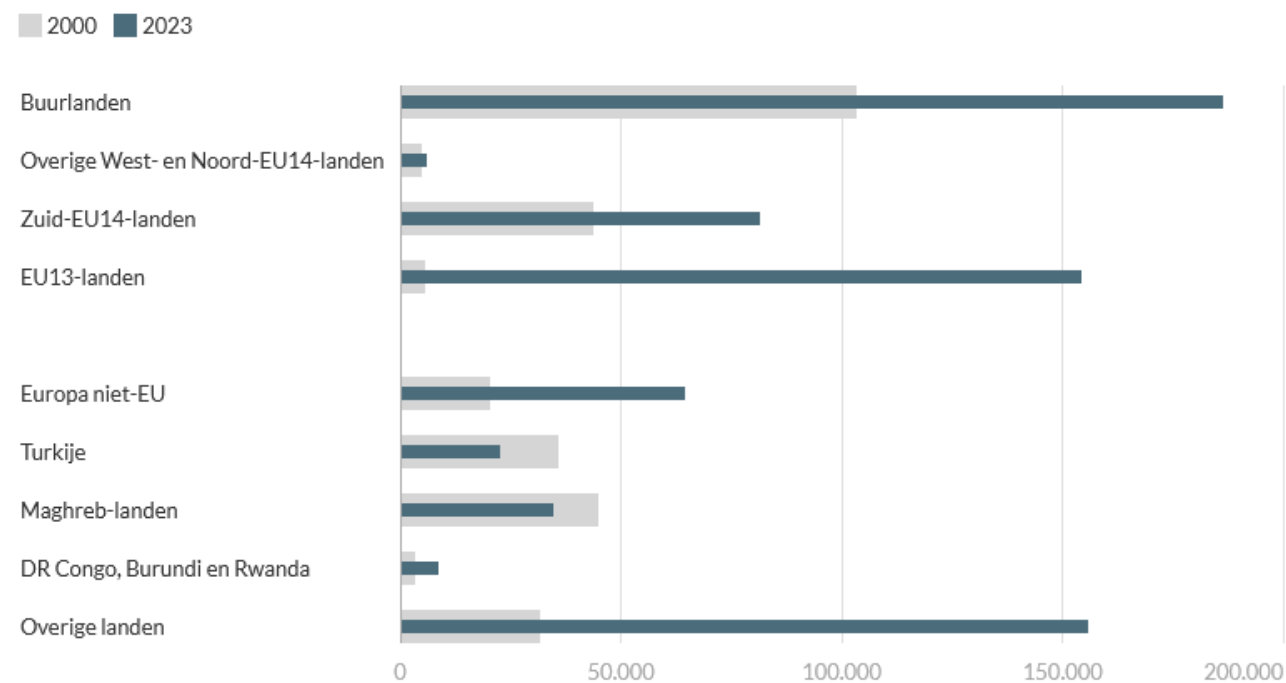
Bron: Statbel, bewerking Statistiek Vlaanderen

# Stijging tussen 2000 en 2023 relatief gezien grootst bij nieuwe EU-lidstaten

Algemeen genomen nam het aantal personen met een buitenlandse nationaliteit in het Vlaamse Gewest tussen 2000 en 2023 toe met een factor 2,4. Die stijging was relatief gezien het grootst bij de groep personen met een nationaliteit van de [EU13-landen](#), de lidstaten van de Europese Unie die vanaf 2004 zijn toegetreten. Ook bij de personen met een Europese niet-EU nationaliteit en bij de restcategorie “overige landen” lag die toename hoger dan gemiddeld. Daar staat tegenover dat het aantal personen met een Turkse nationaliteit en een nationaliteit van de [Maghreb-landen](#) tussen 2000 en 2023 is gedaald.

## Bevolking met buitenlandse nationaliteit naar nationaliteitsgroep

Vlaams Gewest, 2000 en 2023, aantal



Noot: alle EU27-landen werden voor de gehele periode gerekend bij de EU27-nationaliteitsgroep, ook voor die jaren waarin bepaalde van deze landen nog geen lid waren van de Europese Unie. EU27: Europese Unie zonder Verenigd Koninkrijk.

Bron: Statbel, bewerking Statistiek Vlaanderen



# Meeste personen met buitenlandse nationaliteit wonen in rand rond Brussel, grootsteden en grensstreek

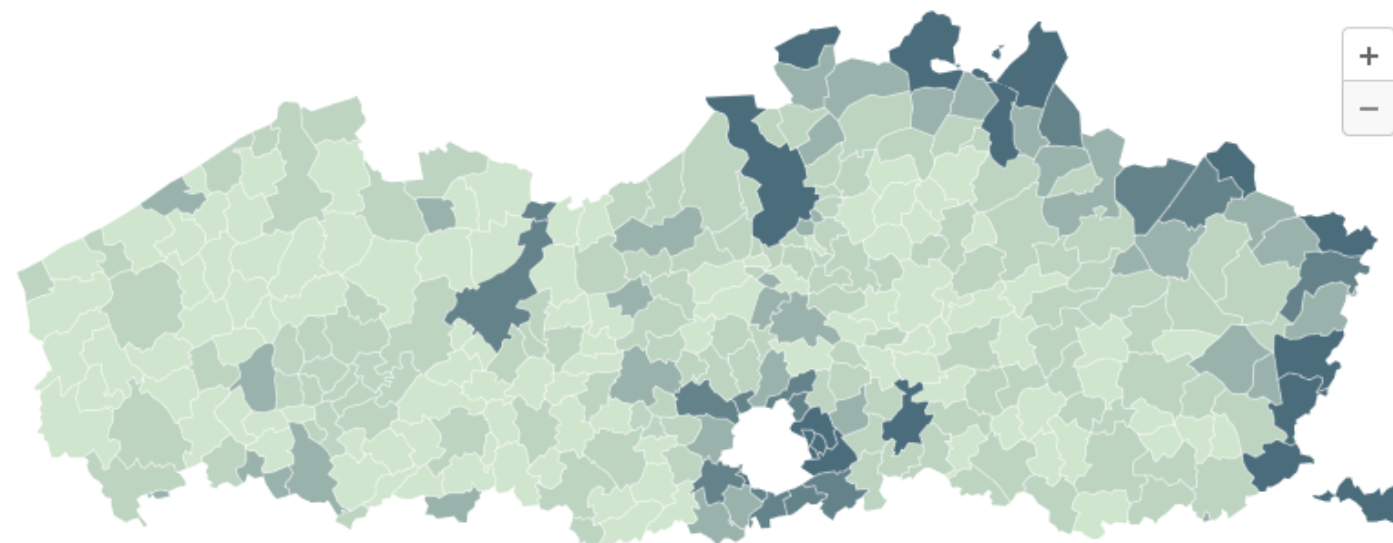
Het aandeel personen met een buitenlandse nationaliteit ligt het hoogst in de rand rond Brussel, in de grootsteden Antwerpen en Gent en in de grensstreek met Nederland in de provincies Antwerpen en Limburg. Ook de [centrumsteden](#) scoren relatief hoog.

De nationaliteit verschilt van regio tot regio. Aan de grens met Nederland gaat het vooral om Nederlanders, in de rand rond Brussel om EU-burgers. De personen met een niet-EU-nationaliteit wonen hoofdzakelijk in Antwerpen, Gent en de centrumsteden.

## Bevolking met buitenlandse nationaliteit

Gemeenten van Vlaams Gewest, 2023, in %

■ <=5 ■ 5-<10 ■ 10-<15 ■ 15-<20 ■ >=20

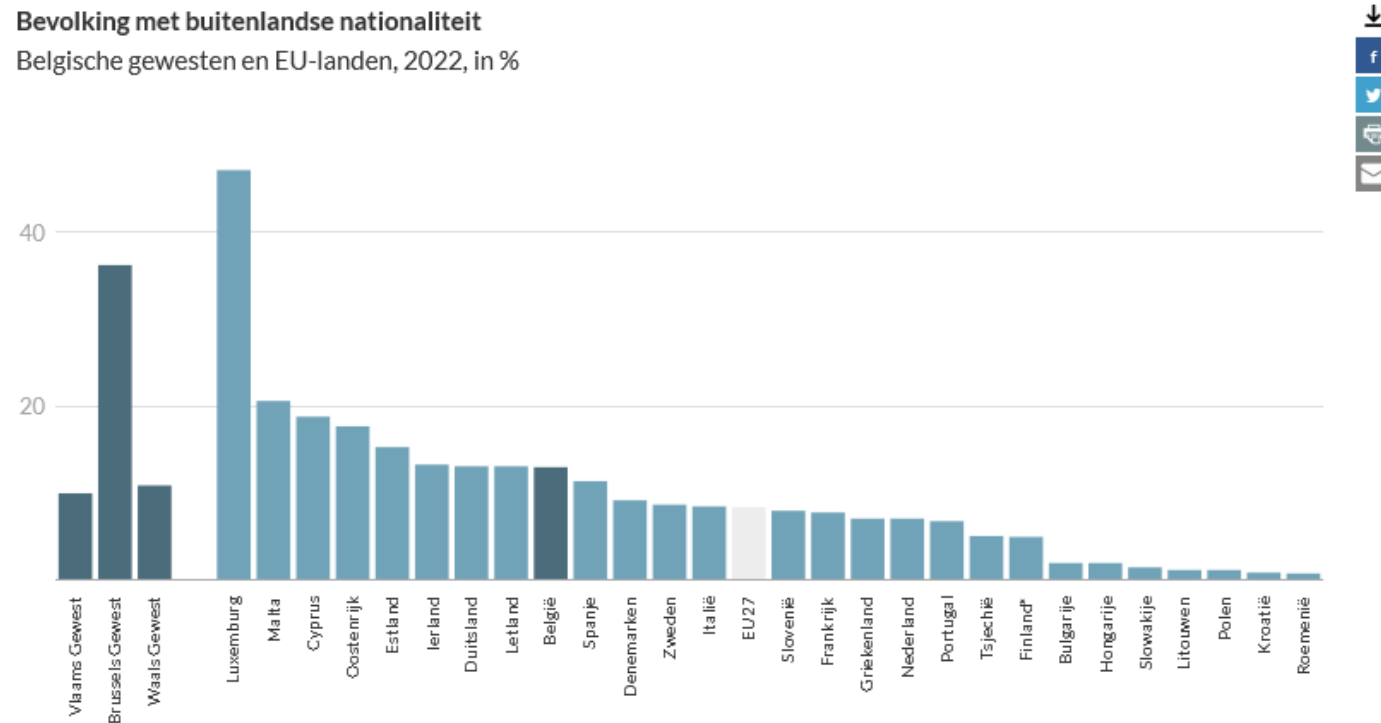


# Aandeel personen met buitenlandse nationaliteit in Vlaams Gewest iets boven EU-gemiddelde

Het aandeel personen met een buitenlandse nationaliteit lag in 2022 in het Brusselse Hoofdstedelijke Gewest (36%) hoger dan in het Vlaamse en Waalse Gewest (respectievelijk 10% en 11%). In België in zijn geheel ging het om 13% van de totale bevolking.

In de hele Europese Unie had in 2022 8% van de bevolking een buitenlandse nationaliteit. Luxemburg kent het hoogste aandeel personen met buitenlandse nationaliteit. Bijna de helft van de Luxemburgse bevolking heeft een buitenlandse nationaliteit. In Roemenië ligt dat aandeel het laagst.

**Bevolking met buitenlandse nationaliteit**  
Belgische gewesten en EU-landen, 2022, in %



Noot: Cijfers voor 2021 voor Duitsland, Denemarken, Zweden, Slovenië, Hongarije, Slowakije en Roemenië

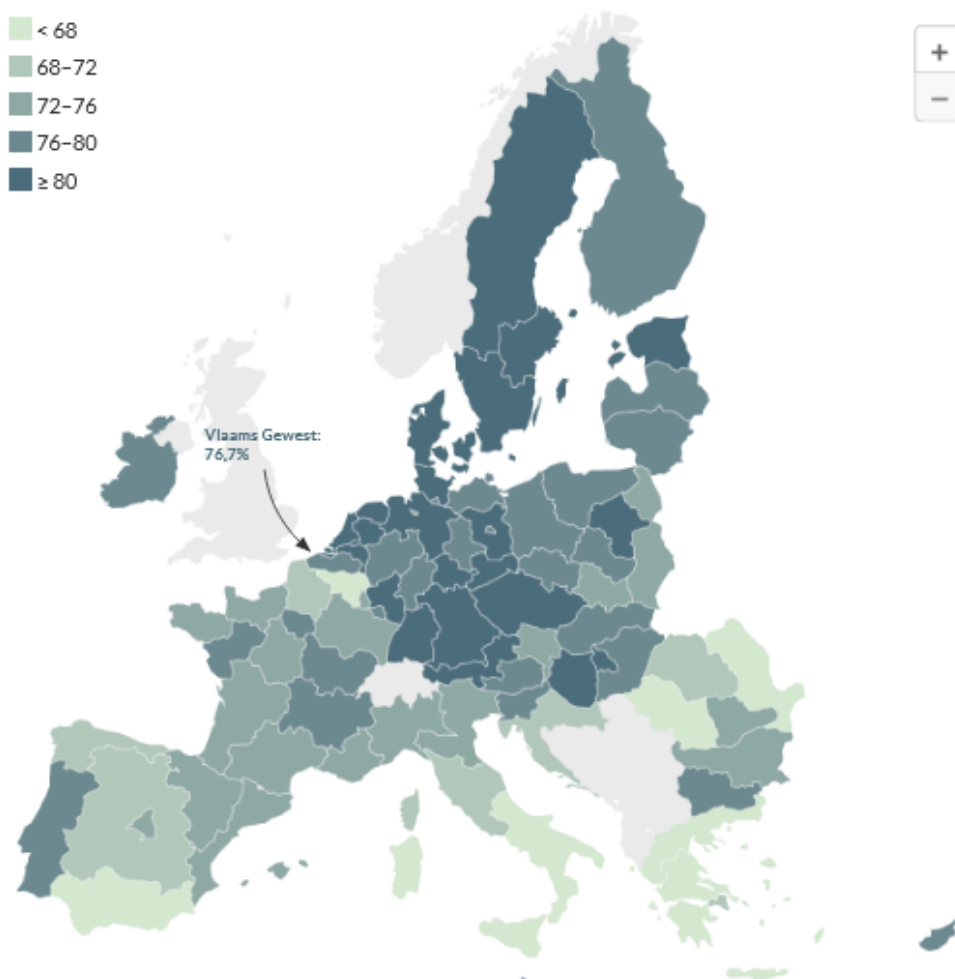
Bron: Statbel, Eurostat, bewerking Statistiek Vlaanderen



# Kaart EU-regio's

Werkzaamheidsgraad van 20 tot 64 jaar  
EU-NUTS 1-regio's, 2022, in %

- < 68
- 68-72
- 72-76
- 76-80
- ≥ 80



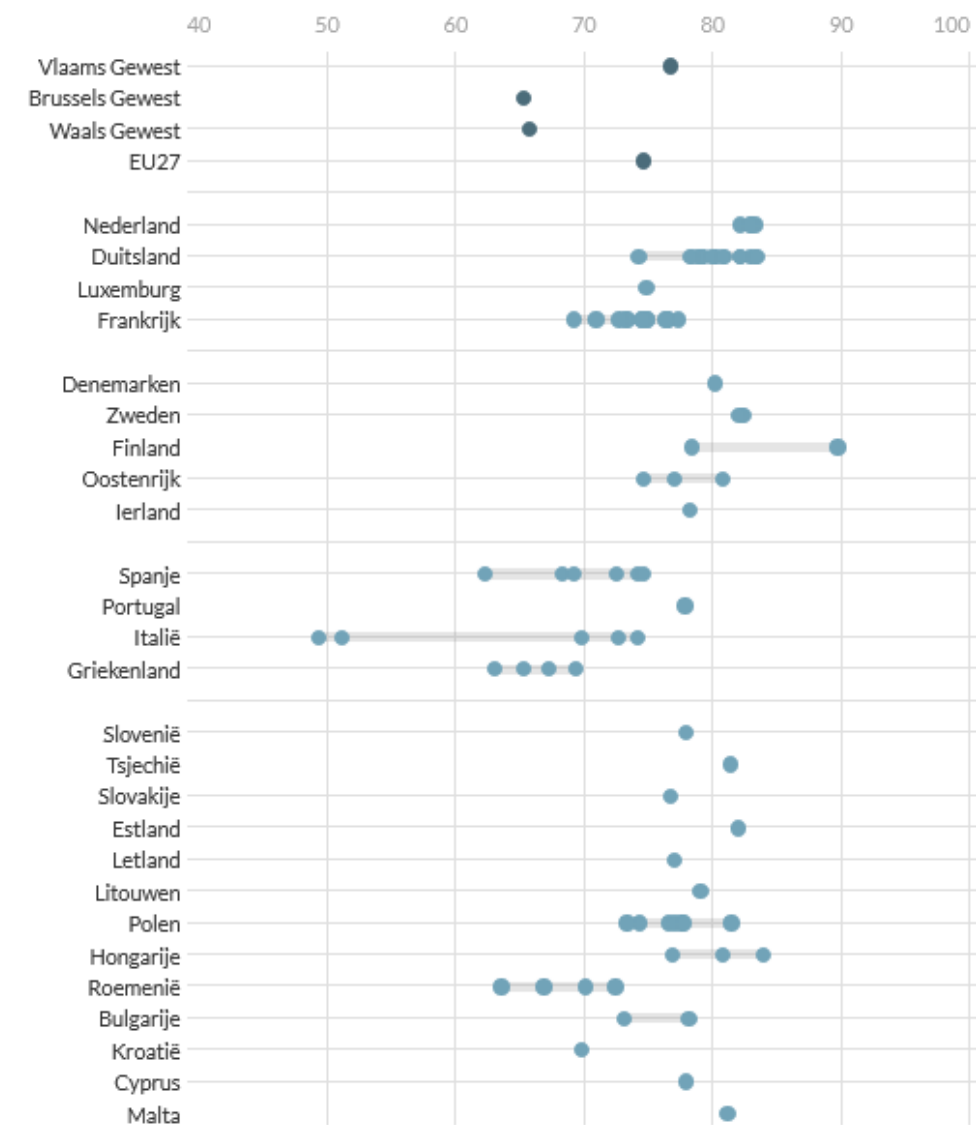
Bron: Eurostat, bewerking Statistiek Vlaanderen • [Gegevens ophalen](#)

[Meer info](#)

[Vergelijking met EU-landen](#)

# Spreiding regio's binnen landen

Werkzaamheidsgraad van 20 tot 64 jaar  
EU-NUTS 1-regio's, 2022, in %



Bron: Eurostat, bewerking Statistiek Vlaanderen

 **Vlaanderen**  
is sterk in cijfers



RAPPORT STATISTIEK  
VLAANDEREN, 2022/1

**MAATSCHAPPELIJKE POSITIE  
EN PARTICIPATIE VAN PERSONEN  
MET EEN HANDICAP**  
MYRIAM VANWEDDINGEN,  
JO NOPPE & DIRK MOONS

STATISTIEK  
VLAANDEREN

 **Vlaanderen**  
is sterk in cijfers



RAPPORT STATISTIEK  
VLAANDEREN, 2021/3

STATISTIEKONTWIKKELING

**BELANG VAN DE EXPORT  
VOOR DE VLAAMSE ECONOMIE**  
THIERRY VERGEYNST

STATISTIEK  
VLAANDEREN

 **Vlaanderen**  
is sterk in cijfers



RAPPORT STATISTIEK  
VLAANDEREN, 2020/5

ACADEMISCHE SAMENWERKING

**VERHUISBEWEGINGEN VAN  
JONGVOLWASSEN THUISVERLATERS**  
LAURA BLIKI & JAN PICKERY

STATISTIEK  
VLAANDEREN



 **Vlaanderen**  
is sterk in cijfers

2023

**VLAANDEREN  
IN CIJFERS**

STATISTIEK  
VLAANDEREN



## Opgroeien Gebruik van de opvang


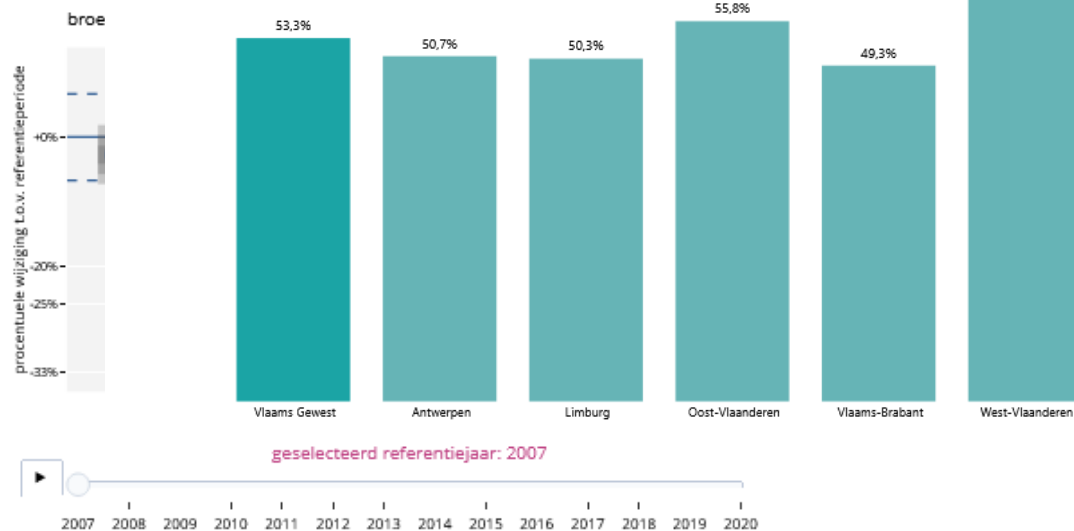
Om het gebruik in kaart te brengen, hanteren we twee berekeningswijzen: enerzijds berekenen we het aandeel kinderen tot 3 jaar dat in de loop van 1 maand (september) in de formele opvang aanwezig was, anderzijds kijken we voor kindjes die maximaal 3 jaar zijn, terug naar het opvanggebruik sinds de geboorte (terugblik), ook al is het kindje op het moment van de berekening niet meer in de opvang.

### Gebruik tijdens de maand september (momentopname)

Van de kinderen tussen 2 maanden en 3 jaar die in het Vlaams Gewest wonen, maakte in september 2022 53,3% gebruik van formele opvang. Dat is op het zelfde niveau als in september 2021 (53,4%).

In West-Vlaanderen (61,1%) ligt het aandeel kinderen in de formele opvang net zoals de vorige jaren hoger dan in de andere provincies. Vlaams-Brabant kent het laagste aandeel (49,3%).

Gebruik voor Vlaams Gewest en per provincie



VMM

Nov Dec

en

ulp en




IDEN

2020  
2023

2022  
2021

t Nov Dec



contacteer ons

exporteer

an

elweergave

VDA Vlaanderen

Burg Keng Totaal

In de eerste...  
De binnen...  
Bezoek v...  
en vooral...  
van 2022...  
aankomst...  
slechts 7%

Fijn

Aantal: 13,5  
Trend: 6,79  
Trend: 13,7

Belg/nie  
Belg

Natuur

Natuurindica

Terug naar over

OVERZICHT

Akker

Publicatiedat

De soorten v

Graspieper w

broe

procentuele wijziging t.o.v. referentieperiode

Werkz Totaal

Werkz In b In o Niet

Geslact Mann Vrouw

Leeftijd < 25 j 25 t/m >= 60

Studies Laag Midde Hooggeschooid Onbekend

Onderwijsnet



### Hogere uitkeringen hebben effect: armoedekloof daalt in Vlaanderen



© Elise Pannier

De doorsneepersoon in armoede had in 2022 een inkomen dat 12 procent onder de armoederempel ligt. Dat is beter dan een jaar voordien.

Wim Win  
Woensdag



Illustratiebeeld. Eén op de zeven Vlamingen bestelt nooit iets online © Getty Images

### Ruim één op de zeven Vlamingen bestelt nooit iets online: leeftijd, opleiding en inkomen belangrijke factoren

Ruim één op de zeven Vlamingen van 16 tot 74 jaar, wat overeenkomt met zo'n 15 procent, zegt nooit iets via het internet te kopen of bestellen. Het aantal online shoppers in Vlaanderen blijft al drie jaar op rij vertragen. Dat blijkt uit cijfers van Statistiek Vlaanderen.

Nieuws Cultuur

## Bijna 9 op de 10 Vlamingen participeren aan cultuur



Drukte in het vernieuwde l

het najaar van 2  
et Vlaamse Gewes  
en van elf bevrage  
cijfers van Statistie  
eemt sinds 2021 j  
rocent van de bev

DACTIE 13 maart 2024, 14

## Vlamingen geven hun leven 7,3 op 10



Themabeeld — © Dirk Vertommen

Inwoners van Vlaanderen van 18 jaar en ouder geven zichzelf een gemiddelde score van 7,3 op 10 op algemene levensvredeheid. Dat blijkt dinsdag uit nieuwe cijfers van Statistiek Vlaanderen.

Bron: BELGA

Dinsdag 12 maart 2024 om 15:32



Het aantal mensen dat medische zorg moest uitstellen om financiële redenen lag het hoogst bij werklozen.

## 90.000 mensen in Vlaanderen stellen noodzakelijke medische zorg uit om financiële redenen

In 2023 heeft 1,6 procent van de Vlamingen van 16 jaar en ouder noodzakelijke medische zorg uitgesteld om financiële redenen, op ongeveer 90.000 mensen.

Stef Van Chaze, Belga  
vr 01 mrt 16:10



Themabeeld — © Shutterstock

## Negen op tien Vlamingen doen minstens één keer per jaar aan sport

In 2023 heeft 90 procent van de meerderjarige inwoners van het Vlaamse Gewest minstens een keer aan sport gedaan. Dat is iets meer dan de voorgaande jaren. In 2021 ging het bijvoorbeeld om 86 procent. Dat blijkt uit cijfers van Statistiek Vlaanderen. Sport wordt heel ruim opgevat, het gaat ook om wandelen en fietsen. Drie op de tien volwassen Vlamingen zijn lid van een sportclub.



# Realisatie 6: kennisdeling

- ✓ SV-seminaries en studiedagen
- ✓ CVOS-werkgroepen
- ✓ Nieuwsbrieven: algemeen en netwerk



# Realisatie 7: vertegenwoordiging

- ✓ Interfederaal Instituut voor Statistiek: RvB, werkgroepen en SLA's
- ✓ Instituut Nationale Rekeningen: RvB en wetenschappelijke comités
- ✓ Bij Eurostat en Europees Statistisch Systeem
- ✓ Bij andere internationale instellingen: VN & OESO

# Stand van zaken maart 2024

- ✓ Al heel wat gerealiseerd en daar mogen we fier op zijn!
- ✓ Maar werk is zeker nog niet af
- ✓ Algemeen: kader staat er, nu verder invullen
- ✓ Vlaams Statistisch Programma 2025-2029
- ✓ Gebaseerd op strategische blauwdruk uitgewerkt door CVOS

# Waar willen we naartoe?

1. Juni 2014
2. Uitbreiding van scope
3. Kwaliteit
4. Outputs herbekijken
5. Innovatie
6. Rol van VSA
7. Lerend netwerk



# Uitdaging 1



# Uitdaging 2: uitbreiding van scope

- ✓ Vlaamse openbare statistieken verder uitbreiden
- ✓ Rekening houdend met beschikbare capaciteit bij entiteiten
- ✓ Met ondersteuning van VSA
- ✓ In overleg met gebruikers, ook beleidsmakers
- ✓ Meer aandacht voor entiteitsoverschrijdende statistieken

# Uitdaging 3: kwaliteit

- ✓ Praktijkcode en protocollen verder uitwerken in standaarden/leidraden
- ✓ CVOS-werkgroep kwaliteit en proefprojecten
- ✓ Documentatie over toepassing principes van praktijkcode
- ✓ Zelfevaluatie door entiteiten en kwaliteitsmonitoring
- ✓ Traject om tegen eind van legislatuur aan principes te voldoen





# Uitdaging 4: outputs herbekijken

- ✓ Website van netwerk uitbouwen tot publicatiehub
- ✓ Directe links naar websites van entiteiten zelf
- ✓ Selectie van kernstatistieken op website van netwerk
- ✓ Data zo gedetailleerd en geografisch zo laag mogelijk
- ✓ Aandacht voor Brussel

# Uitdaging 5: innovatie

- ✓ Data science en AI voor nieuwe en betere statistieken
- ✓ Professionalisering van data- en productieprocessen
- ✓ Betere ontsluiting van data: open data, maar AVG-proof
- ✓ Afstemming met andere relevante horizontale VO-initiatieven



# Uitdaging 6: rol van VSA

- ✓ VSA als motor van netwerk
- ✓ Verder uitbouwen van ondersteuning van netwerkentiteiten
- ✓ Dienstverlening op maat voor entiteiten
- ✓ Inzetten op entiteitsoverschrijdende samenwerking
- ✓ Expertise op transversale thema's versterken

# Uitdaging 7: lerend netwerk

- ✓ Expertise, kennis en goede praktijken delen binnen netwerk
- ✓ Aandacht voor relevante expertise buiten netwerk
- ✓ Opleiding en documentatie over netwerk
- ✓ SV-seminaries
- ✓ CVOS-werkgroepen
- ✓ SV-netwerkdag



# Bedankt!

#SVnetwerkdag