










## Overzicht “Afleggen canvasexamen”

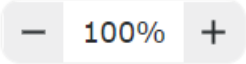


Hoe beantwoord je elk vraagtype?

Vraagtype	Actie
Gesloten vragen	Laptopmodus
Open vragen	Tabletmodus
Canvasvraag	Open vraag dus in tabletmodus. Te herkennen aan: “Noteer het antwoord op het scherm.” Gebruik je digitale pen.

Welke knop activeer je in de canvasvraag?

Actie	Actieve knop	Omschrijving
Selecteren		Selecteer (stukjes van) objecten om te verplaatsen of te verwijderen.
Verplaatsen		Verschuif het canvas.
Schrijven		Noteer op het scherm in het canvasvenster met de digitale pen.
Tekenen	  	Teken een voorgedefinieerde vorm.  Selecteer de gewenste standaardvorm.
Corrigeren	  	Verwijder stukjes van je antwoord.  Maak ongedaan.  Doe opnieuw.


## Hoe zoomen?

Actie	Actieve knop	Omschrijving
In & uit		Vergroot en verklein.
Aangepast		Zoom in op je antwoord.
Volledig		Antwoordvenster naar volledig scherm. De vraag is niet meer zichtbaar.
		Keer terug uit zoom volledig scherm.

## Hoe kan je vlot werken in Chrome-Os in laptopmodus?

Actie	Toetsencombinatie
Kopiëren	Ctrl + C
Plakken	Ctrl + V
Ongedaan maken	Ctrl + Z
Opnieuw	Ctrl + Y
Vensters wisselen	Alt + Tab
Tabbladen wisselen	Ctrl + Tab
Venster links vastzetten	Alt + [
Venster rechts vastzetten	Alt + ]

## Hoe kan je vlot werken in Chrome-Os in tabletmodus?

Actie	Swipe	Omschrijving
Wisselen tussen vensters		Swipe van boven naar onder. Je krijgt een overzicht van alle vensters.