



**Vlaanderen**  
is lokaal bestuur

# PERIODIEK RAPPORT MANDATENBANK

December 2023

AGENTSCHAP  
BINNENLANDS  
BESTUUR

[vlaanderen.be/lokaalbestuur](https://vlaanderen.be/lokaalbestuur)

# VOORWOORD

Om meer inzicht te verwerven en te delen over de evoluties en de samenstelling van de verschillende bestuursorganen, analyseren en ontsluiten we als ABB sinds 2022 via periodieke rapporten de gegevens uit de mandatendatabank.

Ook in de tweede jaarhelft van 2023 wordt deze periodieke rapportering verdergezet om de evoluties in de samenstelling van de verschillende bestuursorganen met regelmaat op te volgen. Daarnaast zal het rapport worden uitgebreid met de meest relevante vragen die we over de evolutie en samenstelling van de verschillende bestuursorganen in 2023 hebben ontvangen.

De mandatendatabank zelf is voor iedereen vrij raadpleegbaar via de link <https://mandaten.lokaalbestuur.vlaanderen.be>. Via 'mijn burgerprofiel' kan elke mandataris ook de eigen persoonlijke gegevens raadplegen en controleren.

Jeroen Windey

Administrateur-generaal

## INHOUDSTAFEL

<b>VOORWOORD</b> .....	1
INHOUDSTAFEL .....	2
<b>1. ALGEMEEN</b> .....	4
1.1 OVERZICHT LOKALE EN PROVINCIALE VERKIEZINGEN 2018.....	4
1.2 OVER DE GEHANTEERDE CIJFERGEGEVENS.....	4
<b>2. EVOLUTIE VAN DE MANDATEN</b> .....	5
2.1 NIET-OPNAME VAN EEN MANDAAT BIJ AANVANG VAN DE LEGISLATUUR .....	5
2.2 BEËINDIGING VAN EEN MANDAAT TIJDENS DE LEGISLATUUR .....	5
<b>2.2.1 Cumulatieve cijfergegevens beëindiging mandaat gemeenteraadslid voor het Vlaamse Gewest</b> .....	6
<b>2.2.2 Cumulatieve cijfergegevens beëindiging mandaat gemeenteraadslid per provincie</b> .....	6
<b>2.2.3 Cumulatieve cijfergegevens beëindiging mandaat schepenen voor het Vlaamse Gewest</b> .....	7
<b>2.2.4 Cumulatieve cijfergegevens beëindiging mandaat schepenen per provincie</b> ...	7
<b>2.2.5 Cumulatieve cijfergegevens beëindiging mandaat bijzonder comité sociale dienst (BCSD) voor het Vlaamse Gewest</b> .....	8
<b>2.2.6 Cumulatieve cijfergegevens beëindiging mandaat BCSD per provincie</b> .....	8
<b>2.2.7 Cumulatieve cijfergegevens beëindiging burgemeestersmandaat voor het Vlaamse Gewest</b> .....	9
<b>2.2.8 Cumulatieve cijfergegevens beëindiging mandaat van voorzitter van de gemeenteraad voor het Vlaamse Gewest</b> .....	9
2.3 ANALYSE VAN EN AANDACHTSPUNTEN BIJ DE INTERPRETATIE VAN DEZE GEGEVENS .....	9
<b>3. LEEFTIJD VAN DE ACTIEVE MANDATARISSEN</b> .....	10
3.1 LEEFTIJD VAN DE ACTIEVE GEMEENTERAADSLEDEN IN HET VLAAMSE GEWEST.....	10
3.2 LEEFTIJD VAN DE ACTIEVE GEMEENTERAADSLEDEN PER PROVINCIE .....	11
3.3 LEEFTIJD VAN DE ACTIEVE VOORZITTERS VAN DE GEMEENTERADEN IN HET VLAAMSE GEWEST .....	13
3.4 LEEFTIJD VAN DE ACTIEVE SCHEPENEN IN HET VLAAMSE GEWEST .....	13
3.5 LEEFTIJD VAN DE ACTIEVE SCHEPENEN PER PROVINCIE.....	14
3.6 LEEFTIJD VAN DE ACTIEVE BURGEMEESTERS IN HET VLAAMSE GEWEST .....	16
3.7 LEEFTIJD VAN DE ACTIEVE BURGEMEESTER PER PROVINCIE.....	16
3.8 LEEFTIJD VAN DE ACTIEVE LEDEN BCSD IN HET VLAAMSE GEWEST .....	18
3.9 LEEFTIJD VAN DE ACTIEVE LEDEN BCSD PER PROVINCIE .....	19
<b>4. GENDERGEGEVENS VAN DE ACTIEVE MANDATARISSEN</b> .....	21
4.1 GENDERGEGEVENS VAN DE ACTIEVE GEMEENTERAADSLEDEN OP NIVEAU VAN HET VLAAMSE GEWEST .....	21

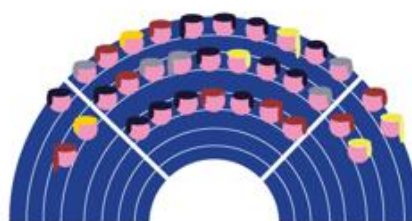
4.2 GENDERGEGEVENS VAN DE ACTIEVE GEMEENTERAADSLEDEN PER PROVINCIE .....	21
4.3 GENDERGEGEVENS VAN DE ACTIEVE GEMEENTERAADSLEDEN CENTRUMSTEDEN .....	23
4.4 GENDERGEGEVENS VAN DE ACTIEVE VOORZITTERS VAN DE GEMEENTERAAD OP NIVEAU VAN HET VLAAMSE GEWEST .....	26
4.5. GENDERGEGEVENS VAN DE ACTIEVE VOORZITTERS VAN DE GEMEENTERAAD PER PROVINCIE .....	26
4.6 GENDERGEGEVENS VAN DE ACTIEVE SCHEPENEN OP NIVEAU VAN HET VLAAMSE GEWEST ..	28
4.7 GENDERGEGEVENS VAN DE ACTIEVE SCHEPENEN PER PROVINCIE.....	29
4.8 GENDERGEGEVENS VAN DE ACTIEVE SCHEPENEN CENTRUMSTEDEN.....	30
4.9 GENDERGEGEVENS ACTIEVE BURGEMEESTERS OP NIVEAU VAN HET VLAAMSE GEWEST .....	33
4.10 GENDERGEGEVENS ACTIEVE LEDEN BCSD OP NIVEAU VAN HET VLAAMSE GEWEST.....	33
4.11 GENDERGEGEVENS ACTIEVE LEDEN BCSD PER PROVINCIE .....	34
4.12 GENDERGEGEVENS ACTIEVE LEDEN BCSD CENTRUMSTEDEN .....	35

# 1. ALGEMEEN

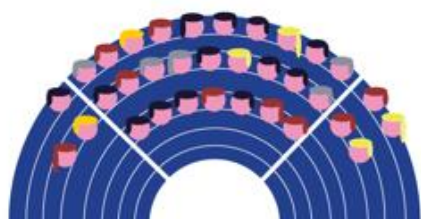
## 1.1 OVERZICHT LOKALE EN PROVINCIALE VERKIEZINGEN 2018



300 gemeenteraden



5 provincieraden



9 stadsdistrictsraden



7 OCMW-raden + schepencolleges  
& vast bureau

	Aantal raden	Aantal te verkiezen raadsleden
Gemeenten	300 gemeenteraden	7.398 raadsleden
Stadsdistricten (Antwerpen)	9 stadsdistrictsraden	221 raadsleden
6 facilititeitengemeenten in Vlaamse rand en Voeren	7 OCMW-raden	67 OCMW-raadsleden
Provincies	5 provincieraden	175 provincieraadsleden
<b>Totaal</b>		<b>7.861 mandaten</b>

## 1.2 OVER DE GEHANTEERDE CIJFERGEGEVENS

De mandatendatabank is een digitaal register, waarin elke wijziging in de mandaten wordt opgenomen. Hierdoor kan de geschiedenis van de mandaten worden weergegeven. Data in de mandatendatabank zijn evolutief. De situatie wijzigt voortdurend. Bij opvraging van cijfergegevens of bij interpretatie van de data wordt steeds uitgegaan van een momentopname. Bij het beantwoorden van parlementaire vragen over de evolutie van de mandaten, wordt er bij wijze van spreken een foto gemaakt op een bepaald moment en op basis van deze foto worden cijfergegevens bekomen die bepaalde evoluties en tendensen kunnen weergeven. Als de dag erna dezelfde dataset opgevraagd wordt, is de kans groot dat die andere gegevens bevat omdat besturen ondertussen aanpassingen gedaan hebben.

Onderstaande cijfergegevens zijn gebaseerd op de gegevens zoals die op 15 november 2023 in de mandatendatabank waren opgenomen.

De mandatendatabank bevat persoonsgevoelige gegevens. Deze gegevens kunnen enkel worden verstrekt in die mate dat ze geen effectieve persoonsidentificatie toelaten. Daarom worden sommige cijfers enkel op gewestelijk dan wel op provinciaal niveau aangeleverd, andere gegevens worden om die reden enkel procentueel aangeleverd.

## 2. EVOLUTIE VAN DE MANDATEN

### 2.1 NIET-OPNAME VAN EEN MANDAAT BIJ AANVANG VAN DE LEGISLATUUR

Na de verkiezingen in 2018 hebben **561** verkozen kandidaten hun mandaat niet opgenomen. De redenen hiervan zijn niet in de mandatendatabank opgenomen en kunnen velerlei zijn:

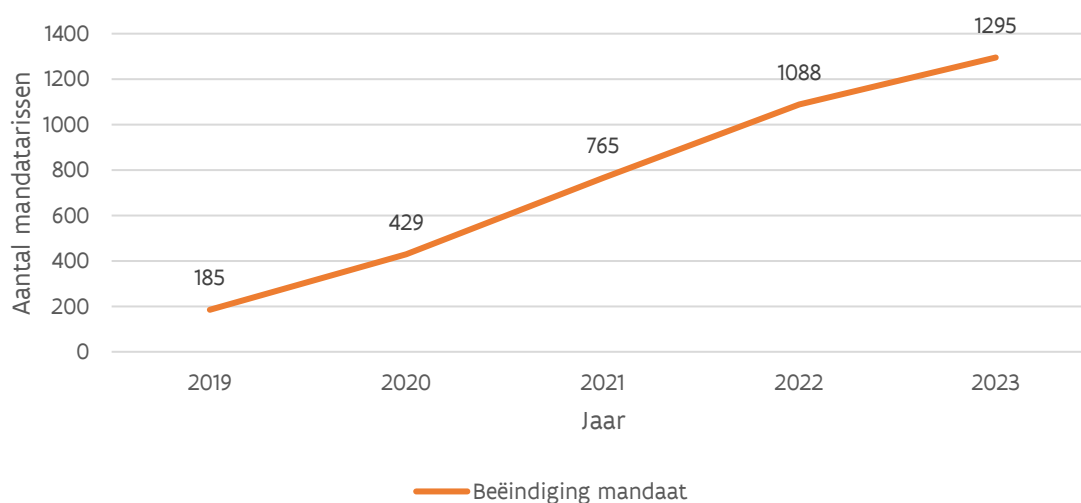
- de kandidaat bevindt zich in één van de wettelijke onverenigbaarheden en kan hierdoor het mandaat niet opnemen;
- de kandidaat voldoet niet meer aan de verkiesbaarheidsvoorwaarden en kan hierdoor het mandaat niet opnemen;
- de kandidaat neemt om persoonlijke redenen zijn mandaat niet op.

### 2.2 BEËINDIGING VAN EEN MANDAAT TIJDENS DE LEGISLATUUR

Hieronder worden de cijfergegevens weergegeven van de lokale mandatarissen die hun mandaat definitief hebben beëindigd. De reden voor de beëindiging is in de mandatendatabank niet opgenomen. Dat is belangrijk voor de interpretatie van de data. Een definitieve beëindiging van het mandaat als raadslid kan bijvoorbeeld een gevolg zijn van een politieke afspraak om nieuw politiek talent kansen te geven. Er zijn ook definitieve beëindigingen van rechtswege, bijvoorbeeld doordat een raadslid verhuist naar een andere gemeente of zich in een situatie van onverenigbaarheid bevindt. Ook persoonlijke redenen zoals ziekte of een overlijden kan aan de basis liggen van een beëindiging van het mandaat. Niet alle beëindigingen van mandaat zijn dus het gevolg van een vrijwillig ontslag, of kunnen geïnterpreteerd worden als mandaten die niet combineerbaar waren met het privé of gewone werklevens.

## 2.2.1 Cumulatieve cijfergegevens beëindiging mandaat gemeenteraadslid voor het Vlaamse Gewest

Evolutie van beëindiging mandaat over het Vlaamse Gewest op 15/11/2023



Noot: het is steeds mogelijk dat de lokale besturen na de publicatie van een periodiek rapport wijzigingen aanbrengen die betrekking hebben op een voorgaande periode. Dat kan ertoe leiden dat de cijfers in de bovenstaande grafiek licht afwijken van wat eerder werd gepubliceerd.

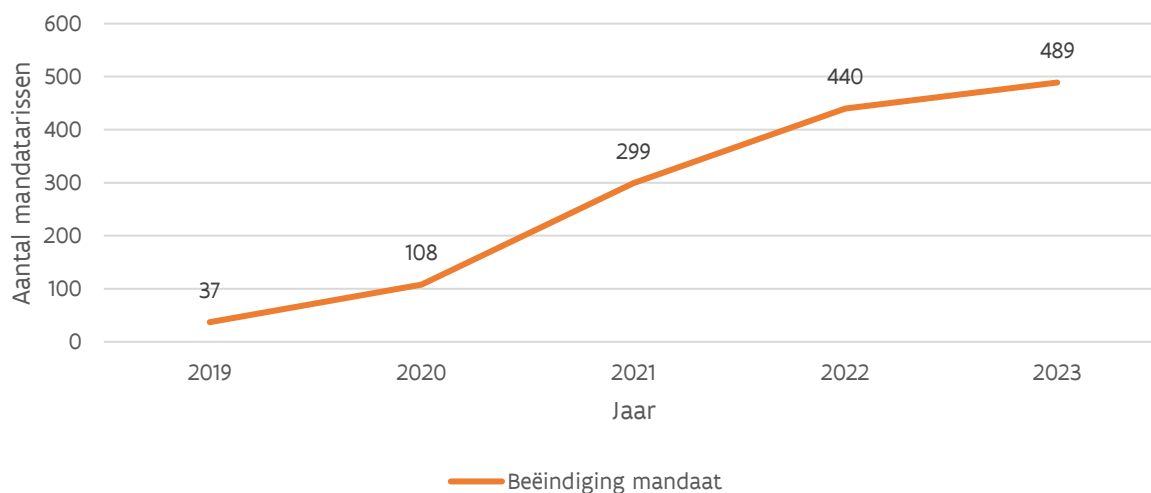
Op basis van de gegevens op 15 november 2023 hebben **1.295** gemeenteraadsleden hun mandaat beëindigd. Het gaat over 709 mannelijke raadsleden en 586 vrouwelijke raadsleden. 218 raadsleden die hun mandaat beëindigd hebben zijn jonger dan 35 jaar, 305 die hun mandaat beëindigd hebben zijn ouder dan 65 jaar. Dit laatste vormt mogelijk een indicatie dat oudere raadsleden nieuwe mensen een kans willen geven.

## 2.2.2 Cumulatieve cijfergegevens beëindiging mandaat gemeenteraadslid per provincie

Provincie	Beëindiging mandaat		TOTAAL
	Man	Vrouw	
Antwerpen	185	154	339
Limburg	107	70	177
Oost-Vlaanderen	140	116	256
Vlaams-Brabant	141	131	272
West-Vlaanderen	136	115	251
<b>TOTAAL</b>	<b>709</b>	<b>586</b>	<b>1295</b>

## 2.2.3 Cumulatieve cijfergegevens beëindiging mandaat schepenen voor het Vlaamse Gewest

Evolutie van beëindiging mandaat over het Vlaamse Gewest op 15/11/2023



Noot: om dezelfde reden die onder grafiek 2.2.1. werd vermeld kunnen cijfers licht afwijken van eerder gepubliceerde cijfers.

Op basis van de gegevens op 15 november 2023 hebben **489** schepenen hun mandaat beëindigd, dit cijfer bevat ook de toegevoegde schepenen. Het gaat over 310 mannelijke en 179 vrouwelijke leden. 21 leden die hun mandaat hebben beëindigd zijn jonger dan 35 jaar, 140 leden die hun mandaat hebben beëindigd zijn ouder dan 65 jaar.

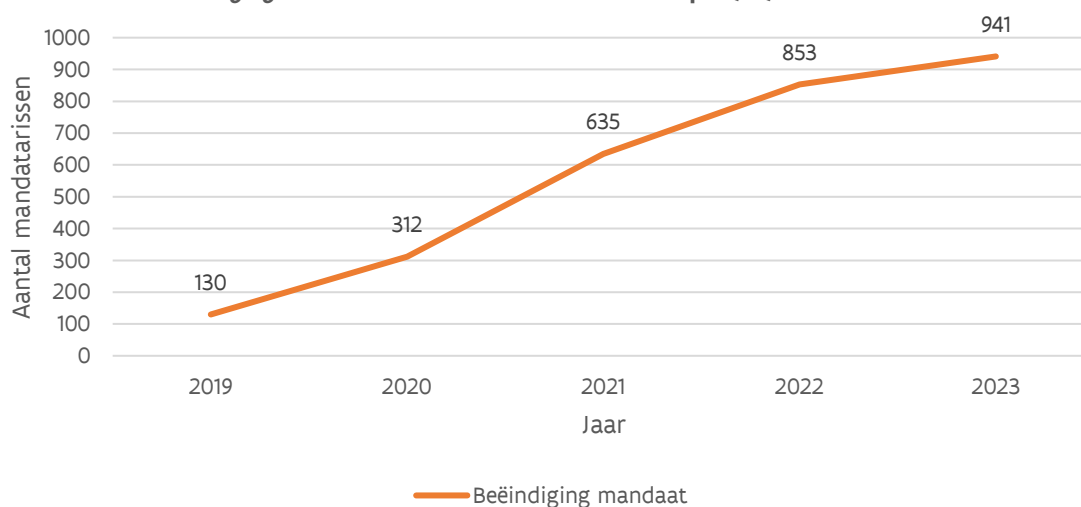
## 2.2.4 Cumulatieve cijfergegevens beëindiging mandaat schepenen per provincie

Provincie	Beëindiging mandaat		TOTAAL
	Man	Vrouw	
Antwerpen	71	43	114
Limburg	55	32	87
Oost-Vlaanderen	60	31	91
Vlaams-Brabant	60	41	101
West-Vlaanderen	64	32	96
<b>TOTAAL</b>	<b>310</b>	<b>179</b>	<b>489</b>



## 2.2.5 Cumulatieve cijfergegevens beëindiging mandaat bijzonder comité sociale dienst (BCSD) voor het Vlaamse Gewest

Evolutie van beëindiging mandaat over het Vlaamse Gewest op 15/11/2023



Noot: om dezelfde reden die onder grafiek 2.2.1. werd vermeld kunnen cijfers licht afwijken van eerder gepubliceerde cijfers.

Op basis van de gegevens op 15 november 2023 hebben **941** leden van het BCSD hun mandaat beëindigd. Het is niet mogelijk om allesomvattende cijfers te verstrekken over de leeftijds- en genderverdeling omdat voor sommige leden van het BCSD geen leeftijds- en gendergegevens beschikbaar zijn vanuit de databank.

In vele gevallen was de einddatum van het mandaat reeds gekend bij aanvang van het mandaat, hetgeen erop wijst dat hierover afspraken waren gemaakt binnen de betreffende fractie.

## 2.2.6 Cumulatieve cijfergegevens beëindiging mandaat BCSD per provincie

Provincie	Beëindiging mandaat BCSD			TOTAAL
	Gender onbekend*	Man**	Vrouw**	
Antwerpen	14	78	94	186
Limburg	6	78	84	168
Oost-Vlaanderen	8	97	98	203
Vlaams-Brabant	12	84	107	203
West-Vlaanderen	7	81	93	181
<b>TOTAAL</b>	<b>47</b>	<b>418</b>	<b>476</b>	<b>941</b>

\* zoals onder 2.2.5 gemeld bevat de databank voor sommige BCSD-leden geen gegevens over gender en leeftijd.

\*\* in het periodiek rapport van juli 2023 werden de kolommen M en V omgewisseld. Het aantal beëindigingen man was dus 391 (nu gestegen naar 418) en het aantal beëindigingen vrouw was 432 (nu gestegen naar 476).

### **2.2.7 Cumulatieve cijfergegevens beëindiging burgemeestersmandaat voor het Vlaamse Gewest**

Op basis van de gegevens op 15 november 2023 hebben **72** burgemeesters hun mandaat beëindigd. Dit cijfergegeven omvat overlijdens, geplande burgemeesterswissels (waarbij de einddatum in de akte van voordracht stond) en ontslagen. Geen van deze mandatarissen waren jonger dan 35 jaar en 16 ervan waren ouder dan 65 jaar.

### **2.2.8 Cumulatieve cijfergegevens beëindiging mandaat van voorzitter van de gemeenteraad voor het Vlaamse Gewest**

Op basis van de gegevens op 15 november 2023 hebben **187** voorzitters van de gemeenteraad hun mandaat als voorzitter beëindigd. Dit cijfergegeven is inclusief overlijdens en geplande voorzitterswissels. Het gaat over 139 mannelijke en 48 vrouwelijke voorzitters. 17 voorzitters die hun mandaat hebben beëindigd zijn jonger dan 35 jaar, 46 voorzitters die hun mandaat hebben beëindigd zijn ouder dan 65 jaar.

## **2.3 ANALYSE VAN EN AANDACHTSPUNTEN BIJ DE INTERPRETATIE VAN DEZE GEGEVENS**

Van de 7.398 decretaal voorziene gemeenteraadsleden zijn er 7.392 geregistreerd in de mandatendatabank. Sinds de lokale verkiezingen van 2018 legden 1.295 van de 7.392 geregistreerde raadsleden hun mandaat neer. Dat is een cumulatief percentage van 17,5 % over 4 jaar en 11 maanden, wat overeenkomt met een gemiddeld percentage van 3,56 % per jaar.

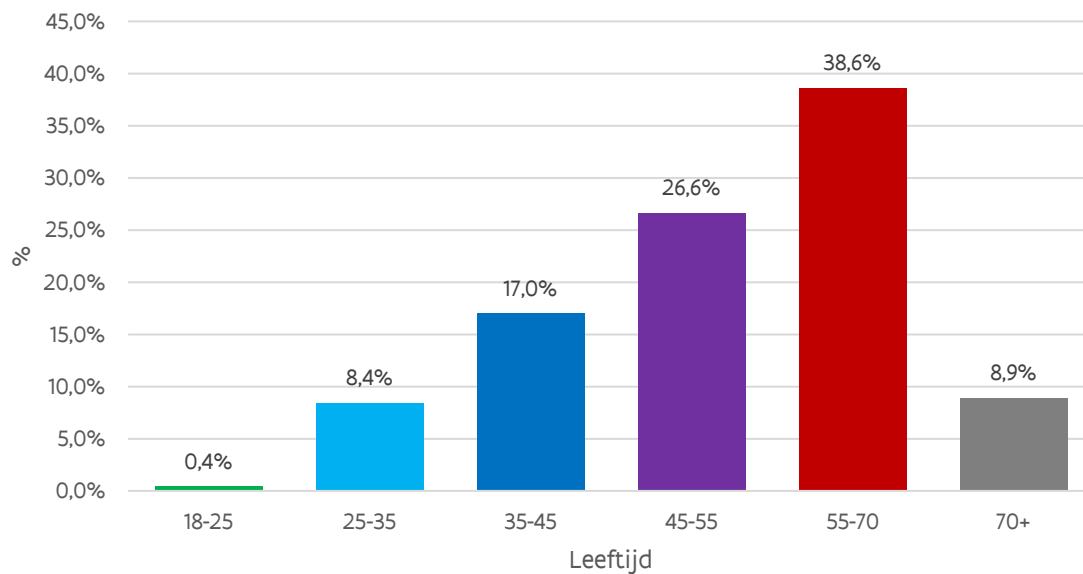
Sinds augustus 2021 is het mogelijk het volledige college van burgemeester en schepenen of een of meerdere individuele schepenen te vervangen via de constructieve motie van wantrouwen. Vroeger was dit ook al mogelijk via de figuur van de structurele onbestuurbaarheid, maar deze procedure was tijdrovend en log. De constructieve motie van wantrouwen gaat duidelijk vlotter en kan een verklaring bieden voor het aantal beëindigingen van het schepenenmandaat en het burgemeestersmandaat.

Bij de interpretatie van de gegevens moet ook rekening gehouden worden met een kleine foutmarge. Overeenkomstig artikel 160 van het decreet van 22 december 2017 over het lokaal bestuur zijn de lokale besturen zelf verantwoordelijk voor het beheer van deze gegevens. Artikel 2 van het besluit van 30 november 2018 van de Vlaamse Regering houdende het gebruik van open standaarden door de lokale besturen en tot nadere regeling van de databank van de lokale mandatarissen en van de databank van de leidend ambtenaren voorziet dat wijzigingen binnen de tien dagen na de wijziging door het lokaal bestuur aangevuld moeten worden in deze databank. De mandatendatabank wordt dus op een later tijdstip in overeenstemming gebracht met de realiteit.

### 3. LEEFTIJD VAN DE ACTIEVE MANDATARISSEN

#### 3.1 LEEFTIJD VAN DE ACTIEVE GEMEENTERAADSLEDEN IN HET VLAAMSE GEWEST

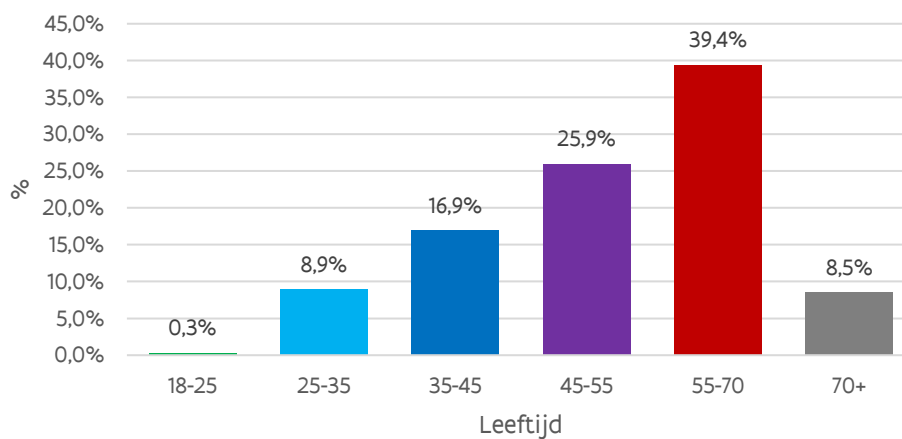
Leeftijd gemeenteraadsleden in het Vlaamse Gewest



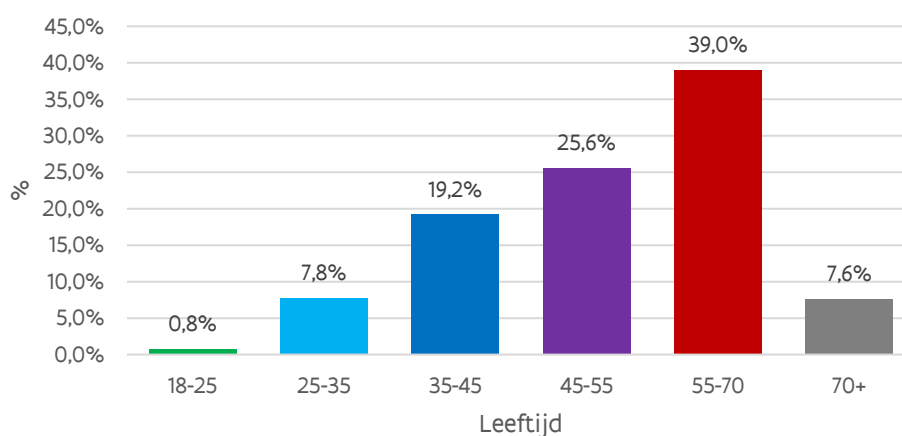
Alle leeftijden van de bevolking zijn vertegenwoordigd in de gemeenteraden, met een grote vertegenwoordiging van de leeftijdscategorie 55-70 jaar. De gemiddelde leeftijd van de gemeenteraadsleden is **52,96 jaar**.

## 3.2 LEEFTIJD VAN DE ACTIEVE GEMEENTERAADSLEDEN PER PROVINCIE

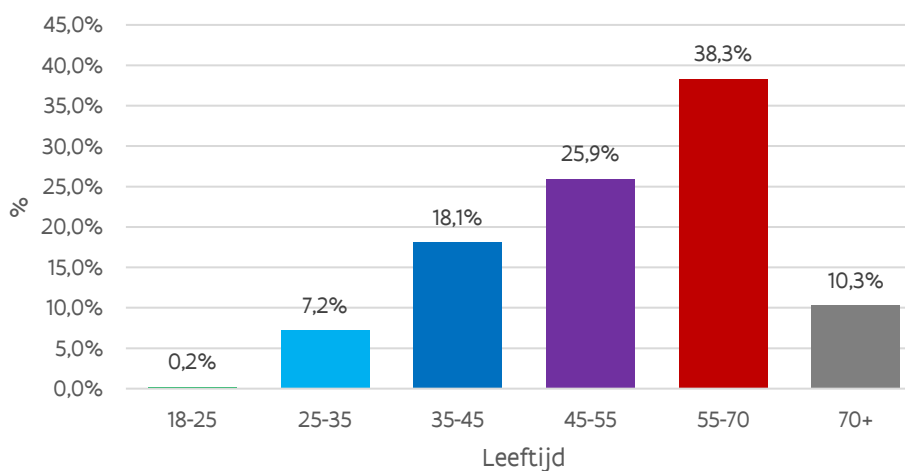
Leeftijd gemeenteraadsleden in provincie Antwerpen



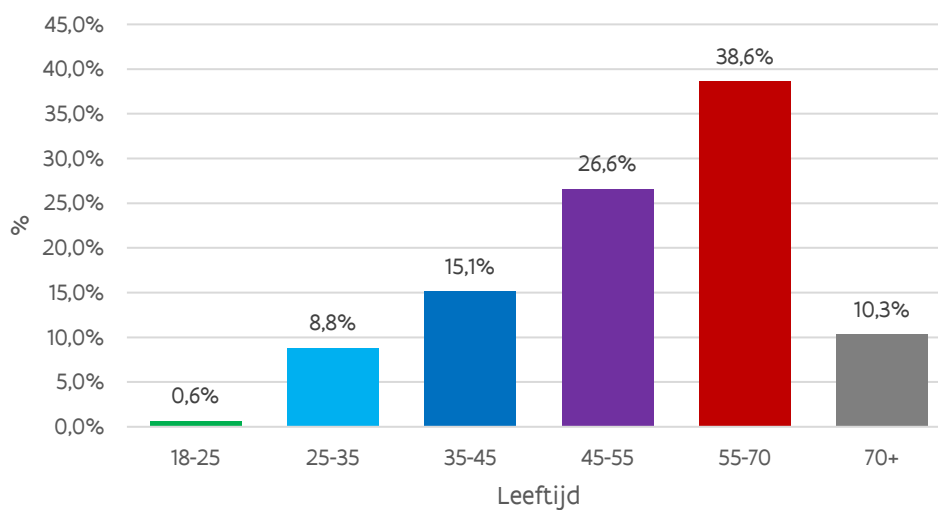
Leeftijd gemeenteraadsleden in provincie Limburg



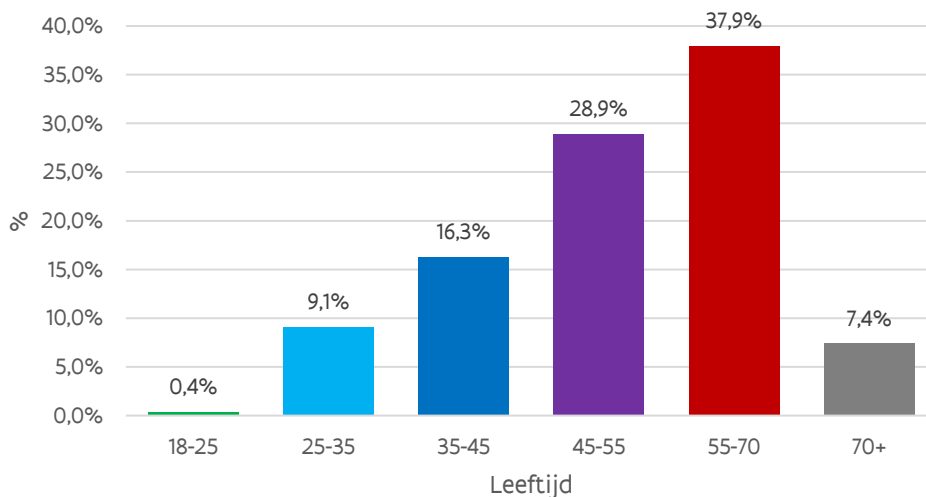
Leeftijd gemeenteraadsleden in provincie Oost-Vlaanderen



### Leeftijd gemeenteraadsleden in provincie Vlaams-Brabant



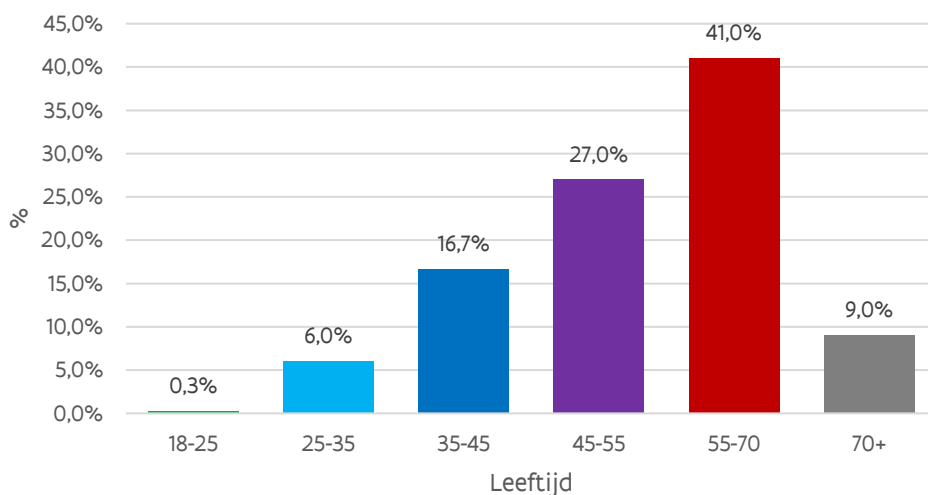
### Leeftijd gemeenteraadsleden in provincie West-Vlaanderen



Provincie	Jongste gemeenteraadslid	Oudste gemeenteraadslid	Gemiddelde leeftijd
Antwerpen	23	84	53
Limburg	23	88	52
Oost-Vlaanderen	24	87	54
Vlaams-Brabant	23	87	53
West-Vlaanderen	23	83	52

### 3.3 LEEFTIJD VAN DE ACTIEVE VOorzITTERS VAN DE GEMEENTERADEN IN HET VLAAMSE GEWEST

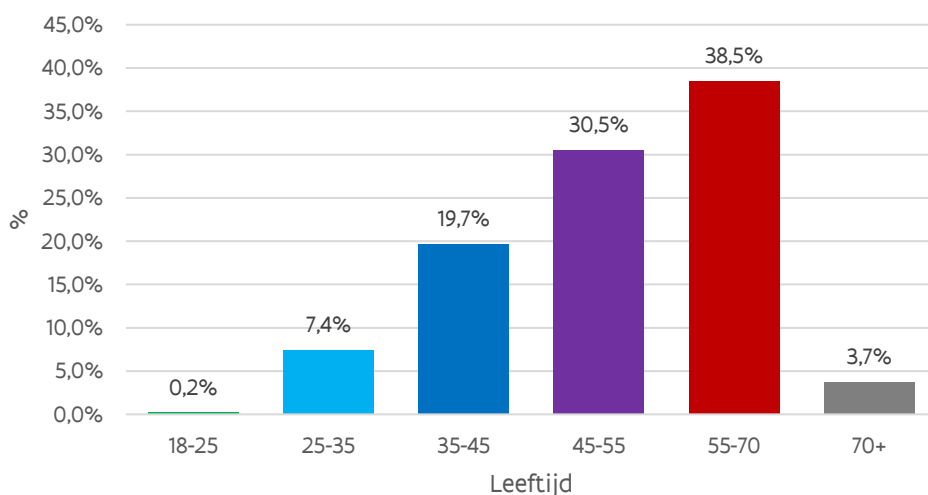
Leeftijd voorzitters in het Vlaams Gewest



De gemiddelde leeftijd van de voorzitters van de gemeenteraad is **53,59 jaar**. De oudste actieve voorzitter is 81 jaar, de jongste voorzitter is 24 jaar.

### 3.4 LEEFTIJD VAN DE ACTIEVE SCHEPENEN IN HET VLAAMSE GEWEST

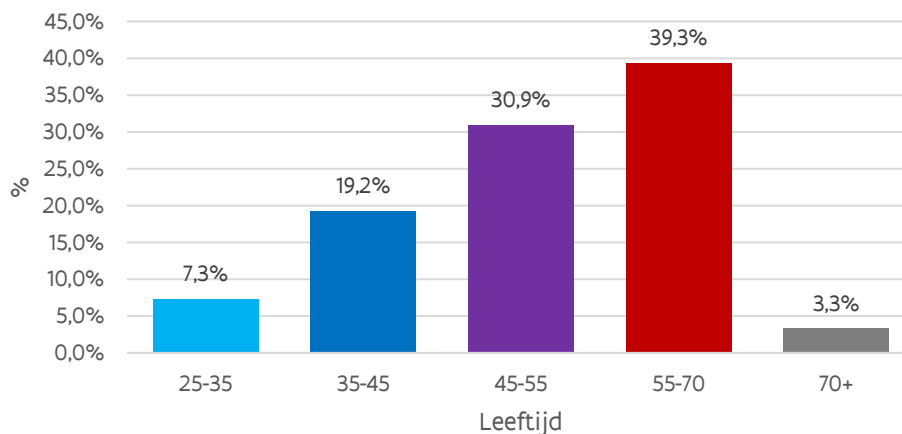
Leeftijd schepenen in het Vlaams Gewest



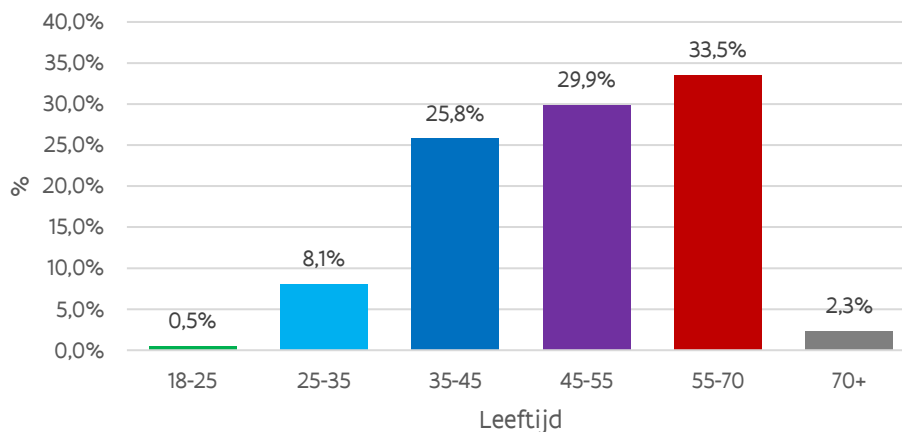
Onder actieve schepenen worden bedoeld de actieve schepenen en de actieve toegevoegde schepenen. Alle leeftijden van de bevolking zijn vertegenwoordigd in de schepenenmandaten in het Vlaamse Gewest, hoewel meer dan twee derden van deze groep bestaat uit de leeftijdscategorieën 45 tot 55 (30,5%) en 55-70 (38,5%). De gemiddelde leeftijd van de schepenen is **51,45 jaar**.

### 3.5 LEEFTIJD VAN DE ACTIEVE SCHEPENEN PER PROVINCIE

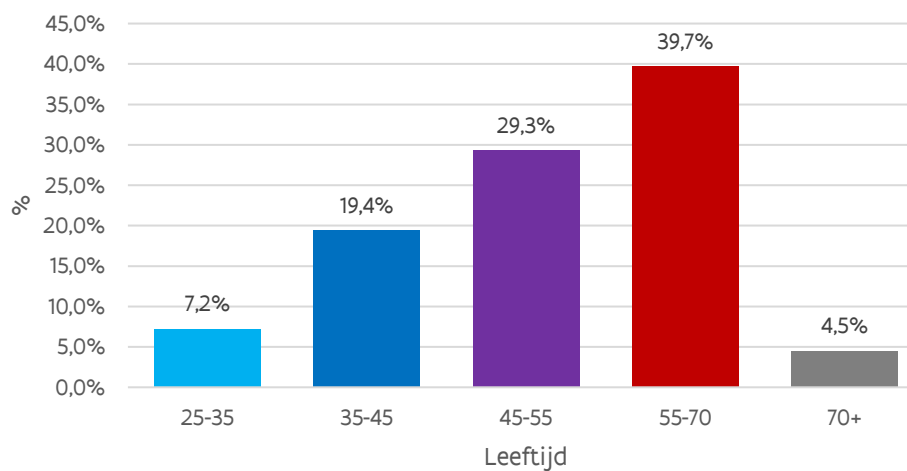
Leeftijd schepenen in provincie Antwerpen



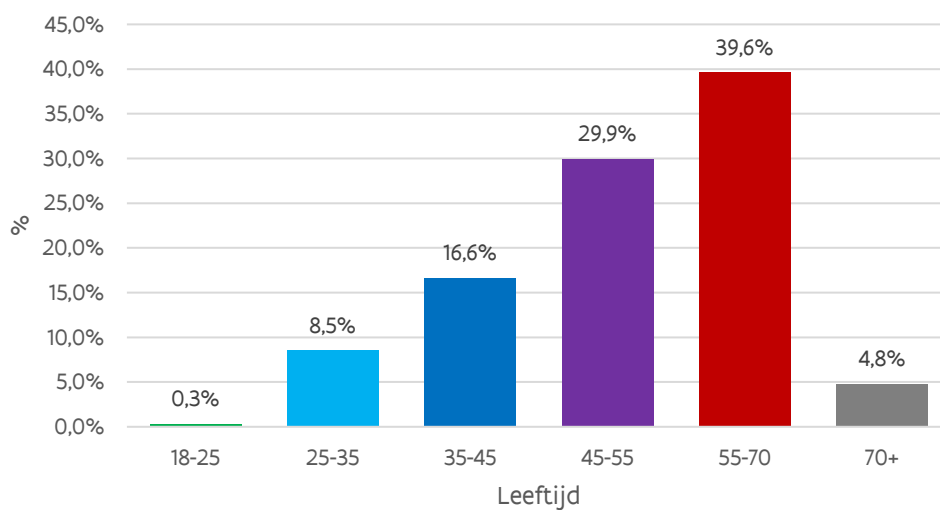
Leeftijd schepenen in provincie Limburg



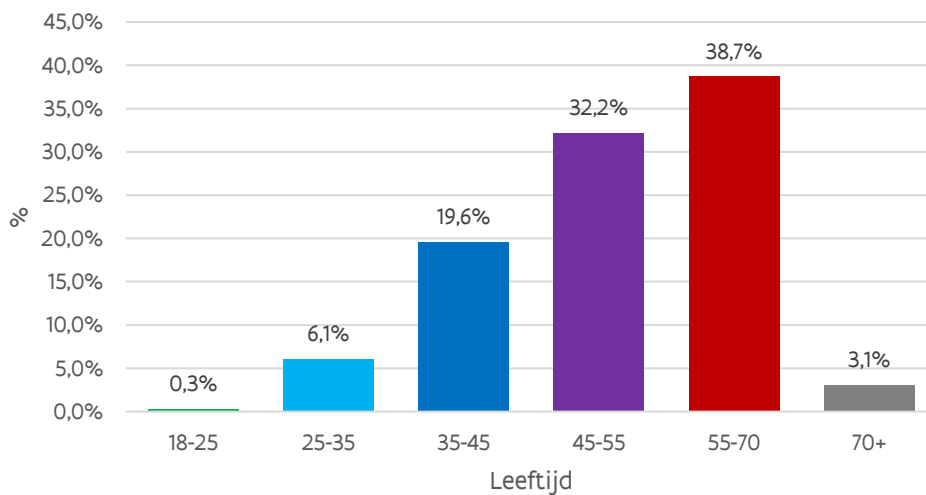
Leeftijd schepenen in provincie Oost-Vlaanderen



### Leeftijd schepenen in provincie Vlaams-Brabant



### Leeftijd schepenen in provincie West-Vlaanderen

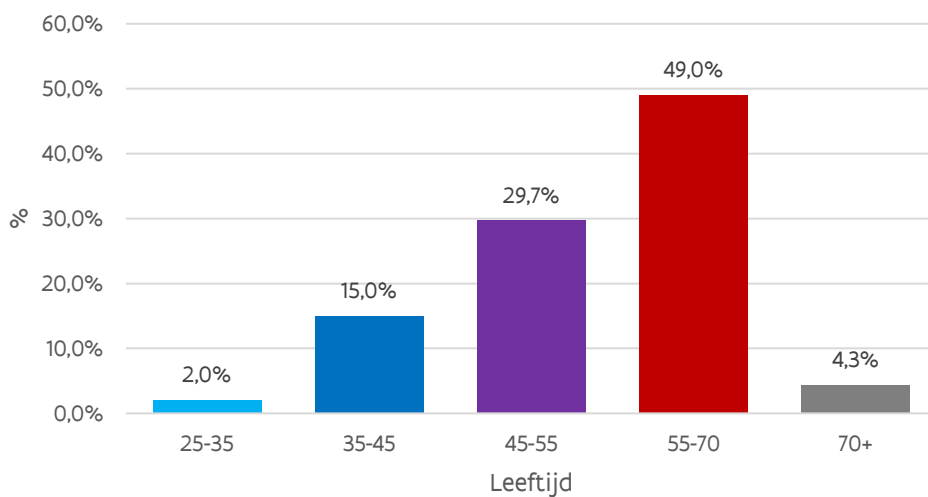


Provincie	Jongste schepen	Oudste schepen	Gemiddelde leeftijd
Antwerpen	25	77	51
Limburg	23	73	50
Oost-Vlaanderen	27	78	52
Vlaams-Brabant	23	78	52
West-Vlaanderen	24	80	52



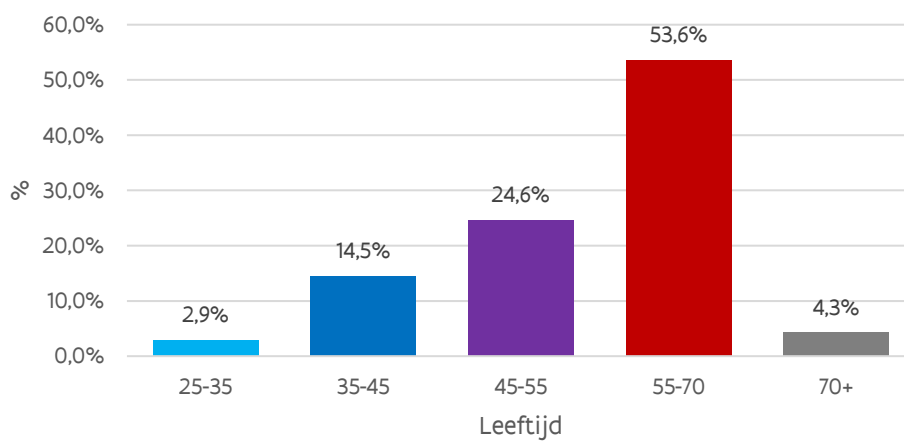
### 3.6 LEEFTIJD VAN DE ACTIEVE BURGEMEESTERS IN HET VLAAMSE GEWEST

Leeftijd burgemeesters in het Vlaams Gewest

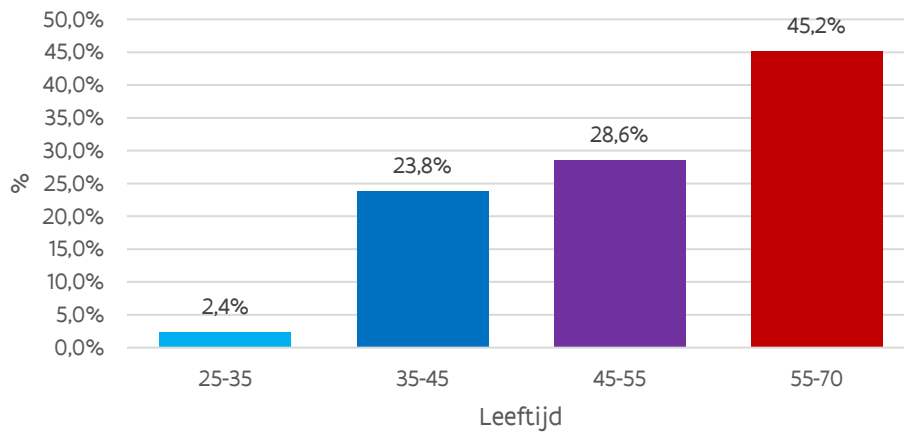


### 3.7 LEEFTIJD VAN DE ACTIEVE BURGEMEESTER PER PROVINCIE

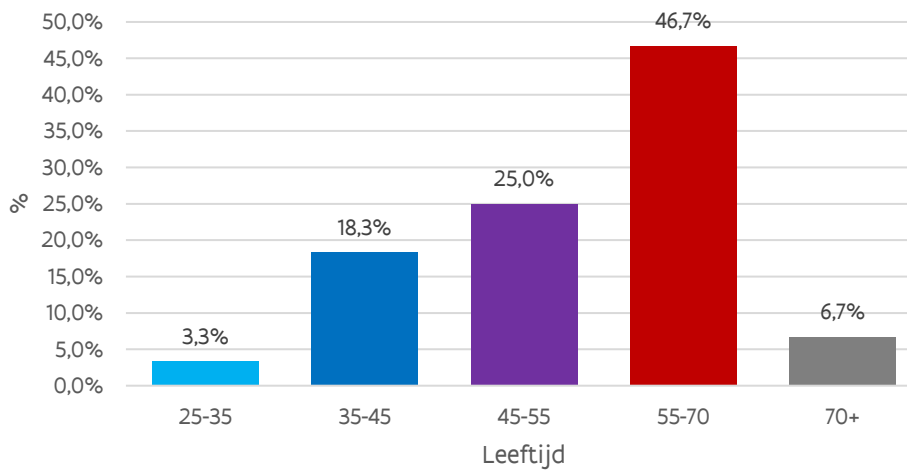
Leeftijd burgemeesters in provincie Antwerpen



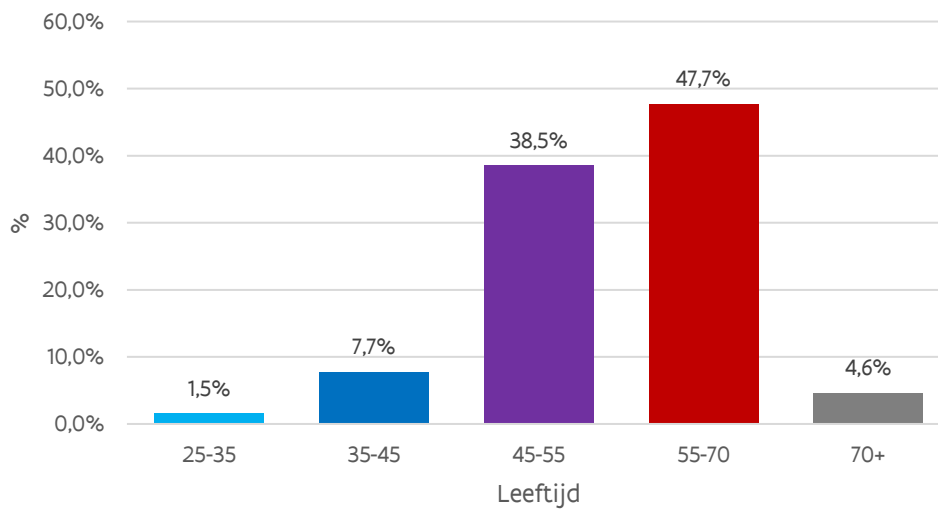
### Leeftijd burgemeesters in provincie Limburg



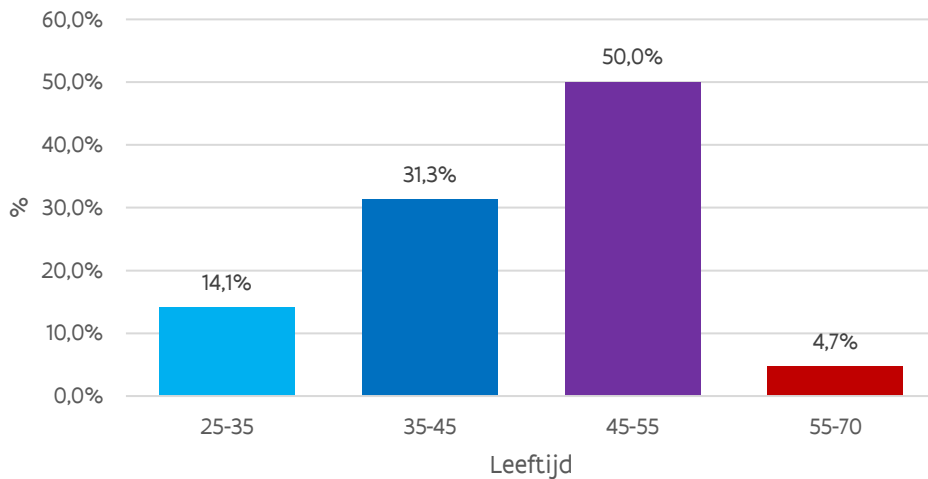
### Leeftijd burgemeesters in provincie Oost-Vlaanderen



### Leeftijd burgemeesters in provincie Vlaams-Brabant



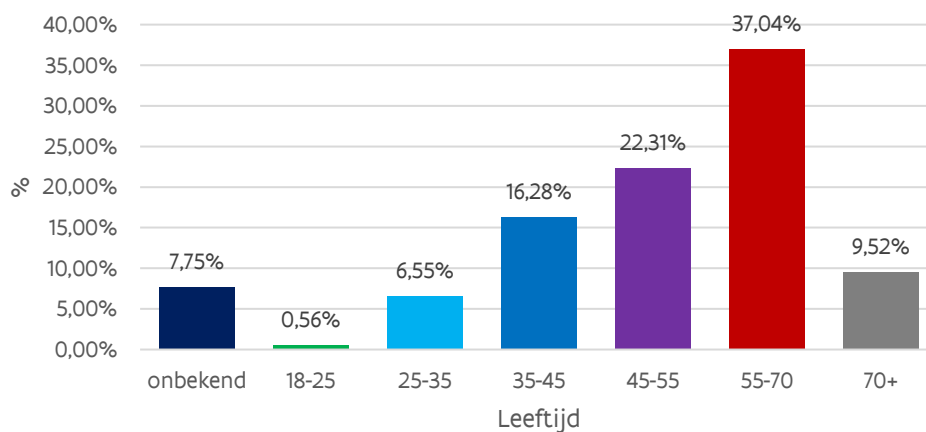
Leeftijd burgemeesters in provincie West-Vlaanderen



Provincie	Jongste burgemeester	Oudste burgemeester	Gemiddelde leeftijd
Antwerpen	33	77	55
Limburg	28	68	51
Oost-Vlaanderen	30	78	55
Vlaams-Brabant	30	74	55
West-Vlaanderen	35	79	56

### 3.8 LEEFTIJD VAN DE ACTIEVE LEDEN BCSD IN HET VLAAMSE GEWEST

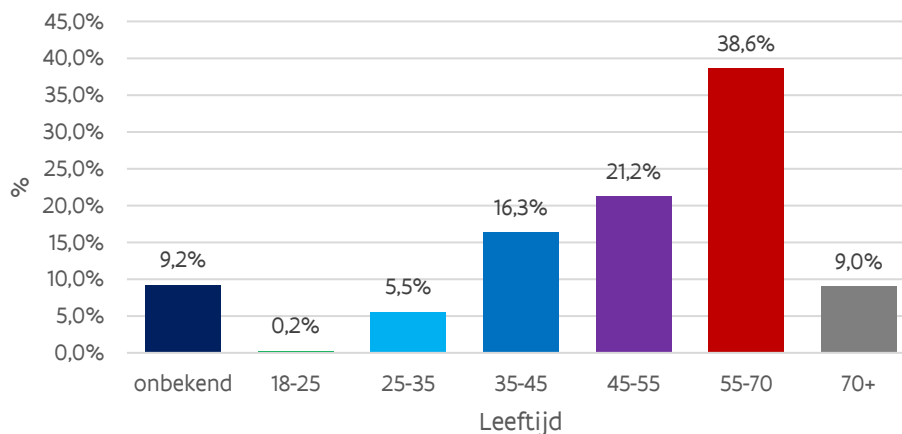
Leeftijd leden BCSD in het Vlaams Gewest



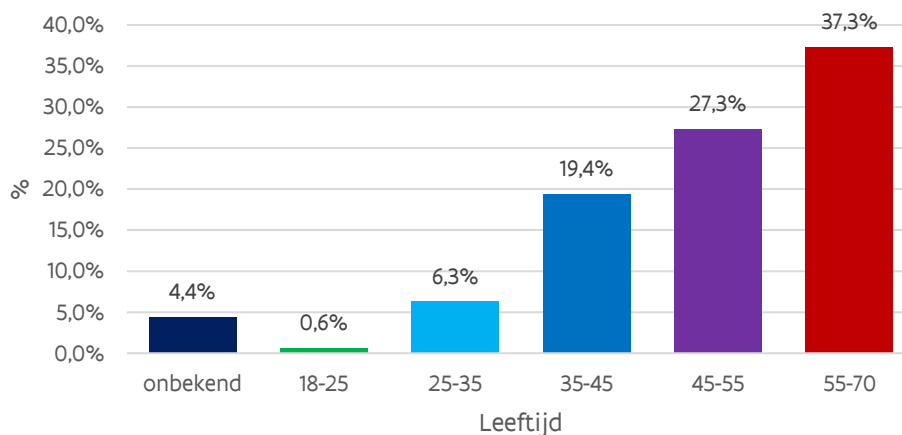
Noot: zoals onder 2.2.5 gemeld bevat de databank voor sommige BCSD-leden geen gegevens over gender en leeftijd. Als gevolg van een recent contact met de lokale besturen, werden heel wat ontbrekende mandatarissen aangevuld voor het BCSD. Helaas bracht dit ook een stijging van het percentage 'onbekende registraties' met zich mee, deze 'onbekende registraties' worden veroorzaakt door manuele registraties bij de registraties van niet-verkozen mandatarissen.

### 3.9 LEEFTIJD VAN DE ACTIEVE LEDEN BCSD PER PROVINCIE

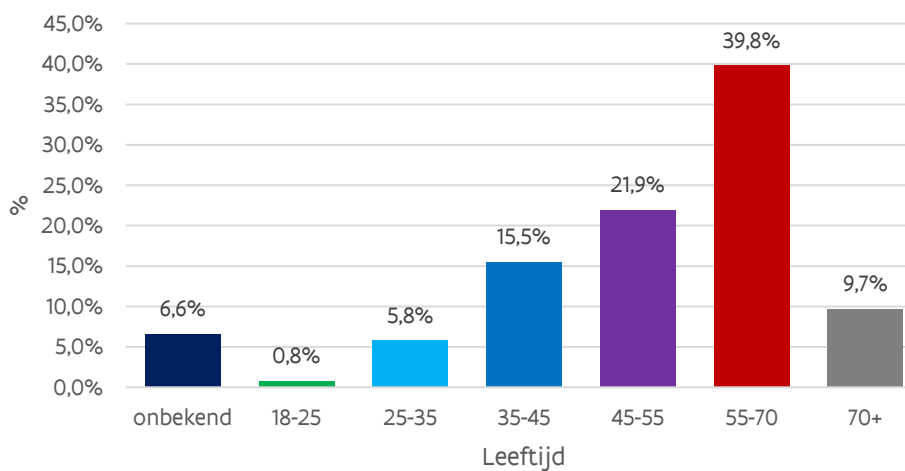
Leeftijd leden BCSD in provincie Antwerpen



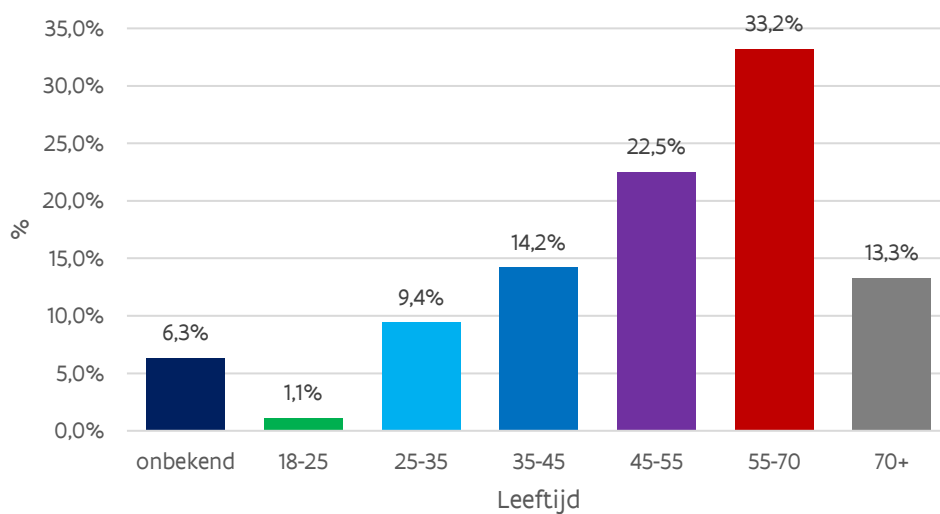
Leeftijd leden BCSD in provincie Limburg



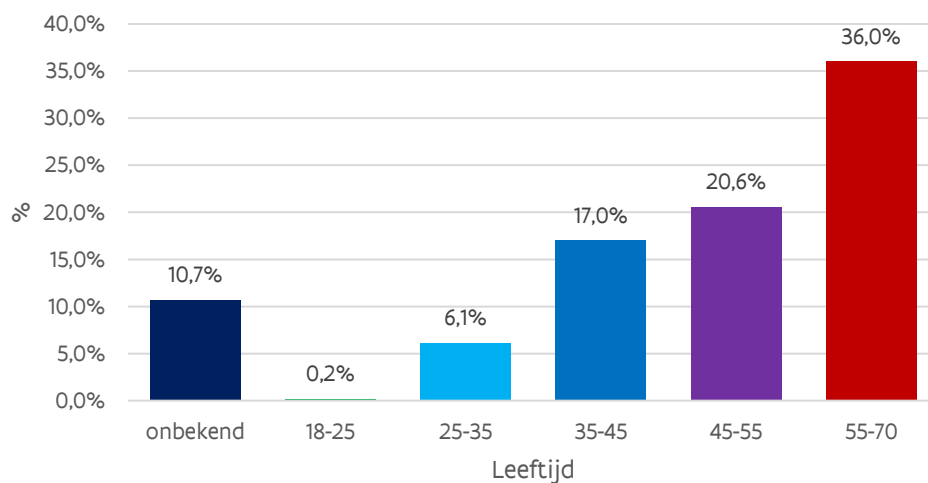
Leeftijd leden BCSD in provincie Oost-Vlaanderen



### Leeftijd leden BCSD in provincie Vlaams-Brabant



### Leeftijd leden BCSD in provincie West-Vlaanderen

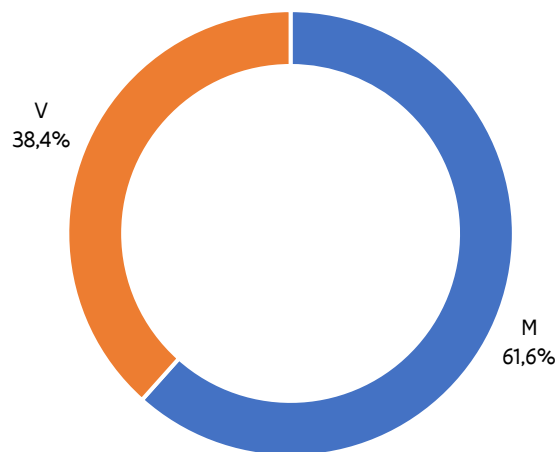


Provincie	Jongste lid BCSD	Oudste lid BCSD	Gemiddelde leeftijd
Antwerpen	24	84	54
Limburg	24	77	52
Oost-Vlaanderen	23	84	55
Vlaams-Brabant	23	82	54
West-Vlaanderen	23	83	54

## 4. GENDERGEGEVENS VAN DE ACTIEVE MANDATARISSEN

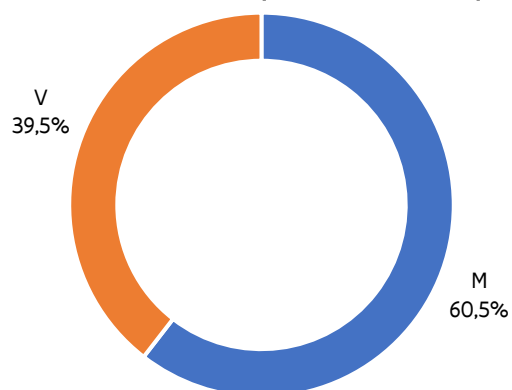
### 4.1 GENDERGEGEVENS VAN DE ACTIEVE GEMEENTERAADSLEDEN OP NIVEAU VAN HET VLAAMSE GEWEST

Genderverdeling % gemeenteraadsleden in het Vlaams Gewest

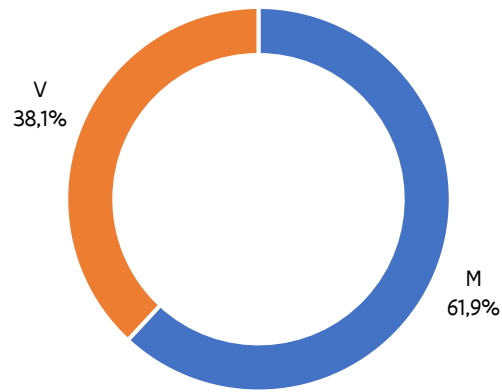


### 4.2 GENDERGEGEVENS VAN DE ACTIEVE GEMEENTERAADSLEDEN PER PROVINCIE

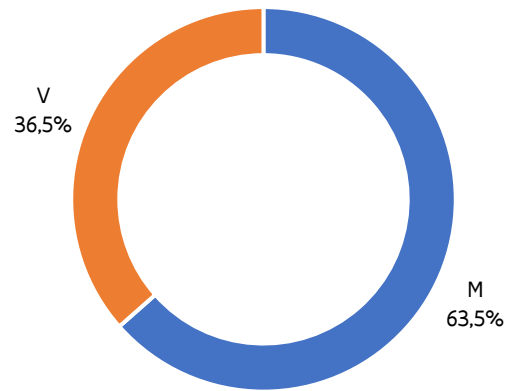
Genderverdeling % gemeenteraadsleden in de provincie Antwerpen



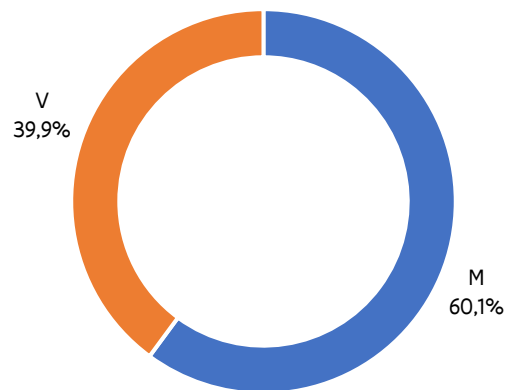
Genderverdeling % gemeenteraadsleden in de provincie Limburg



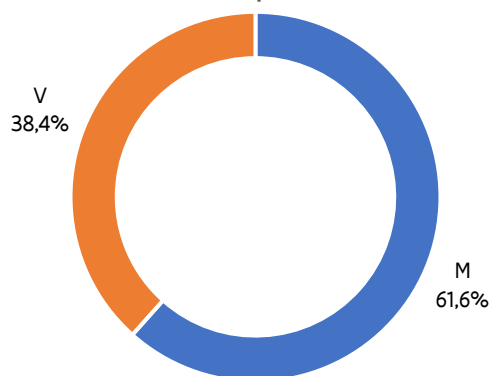
Genderverdeling % gemeenteraadsleden in de provincie Oost-Vlaanderen



Genderverdeling % gemeenteraadsleden in de provincie Vlaams-Brabant

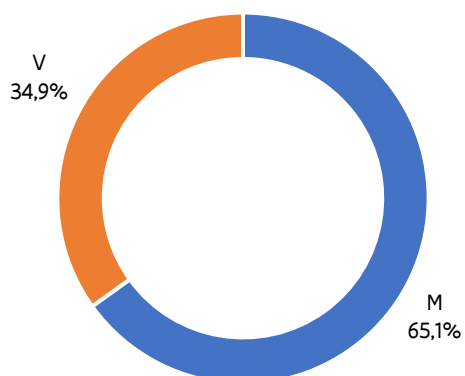


## Genderverdeling % gemeenteraadsleden in de provincie West-Vlaanderen

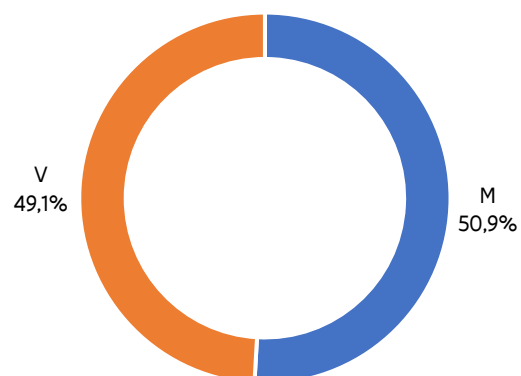


## 4.3 GENDERGEGEVENS VAN DE ACTIEVE GEMEENTERAADSLEDEN CENTRUMSTEDEN

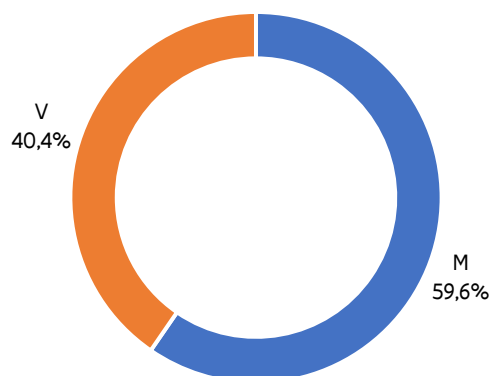
### AALST



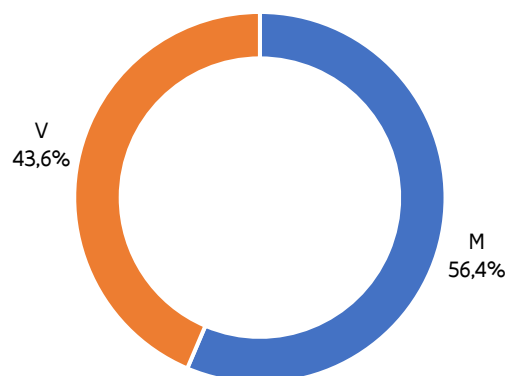
### ANTWERPEN



### BRUGGE



### GENK

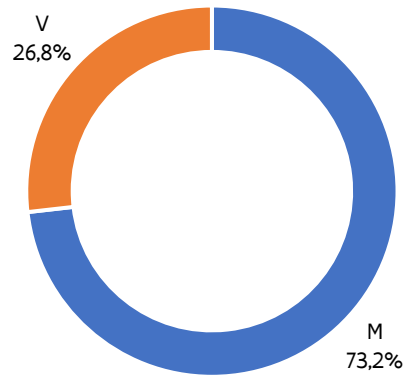




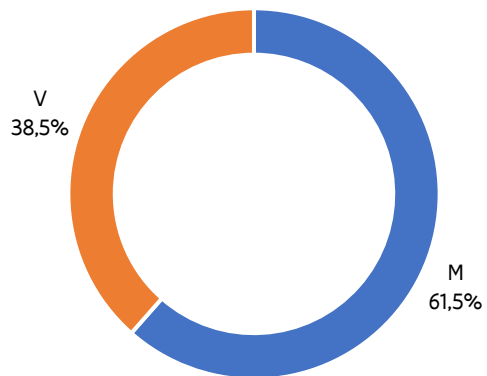
**GENT**



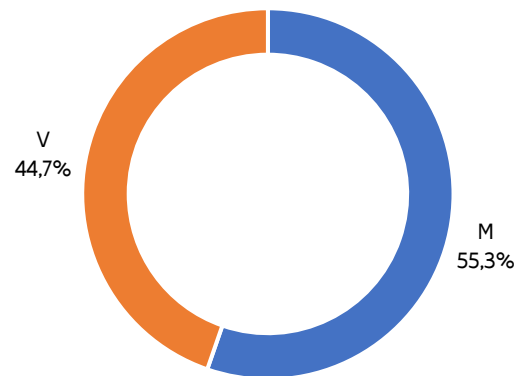
**HASSELT**



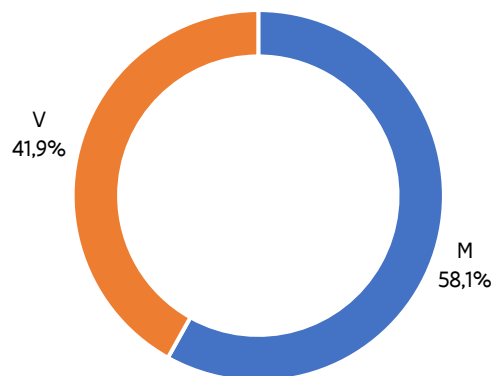
**KORTRIJK**



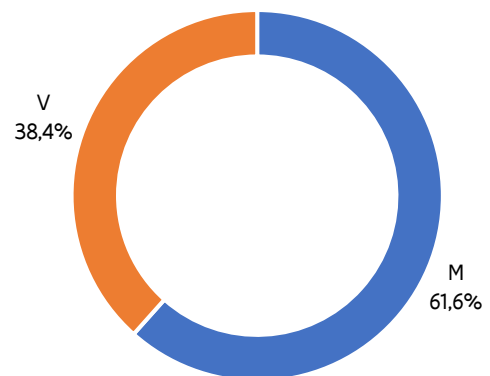
**LEUVEN**



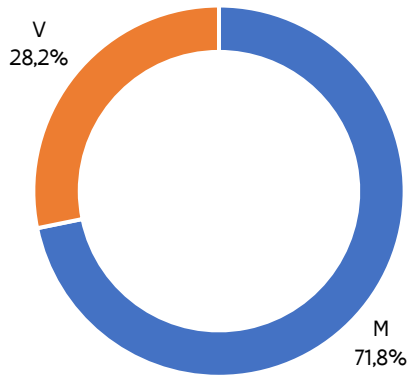
**MECHELEN**



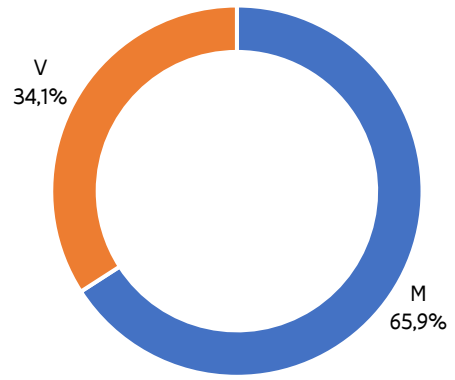
**OOSTENDE**



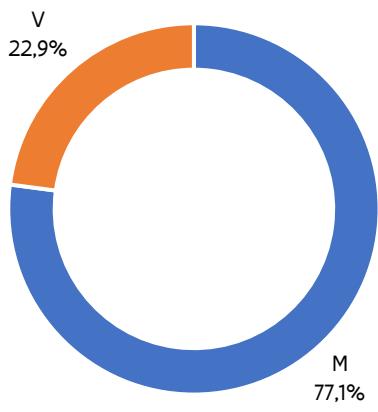
**ROESELARE**



**SINT-NIKLAAS**

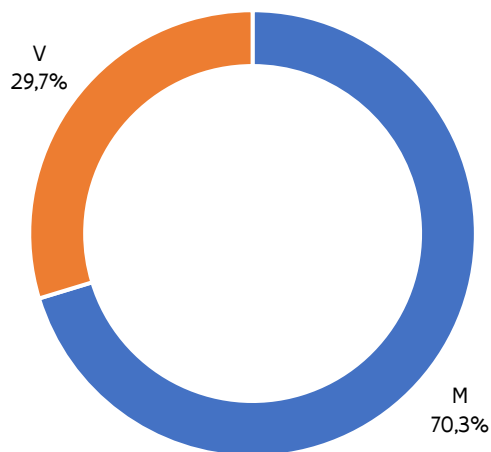


**TURNHOUT**



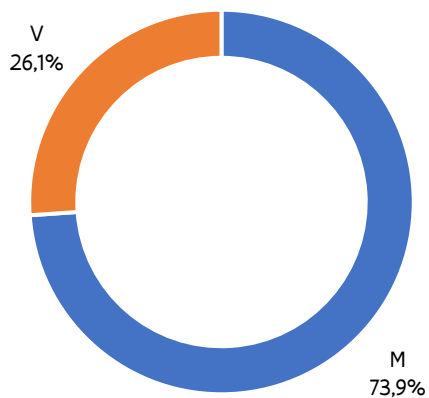
#### 4.4 GENDERGEGEVENS VAN DE ACTIEVE VOORZITTERS VAN DE GEMEENTERAAD OP NIVEAU VAN HET VLAAMSE GEWEST

Genderverdeling % voorzitters in het Vlaams Gewest

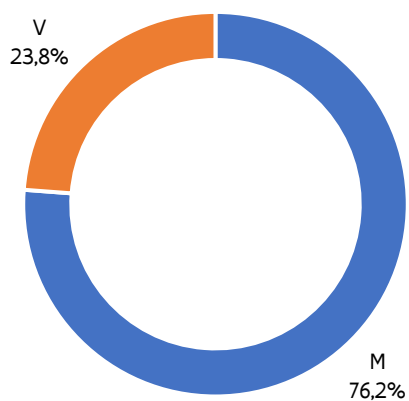


#### 4.5. GENDERGEGEVENS VAN DE ACTIEVE VOORZITTERS VAN DE GEMEENTERAAD PER PROVINCIE

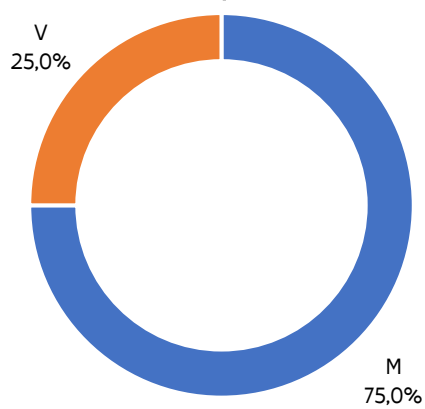
Genderverdeling % gemeenteraadsleden in de provincie Antwerpen



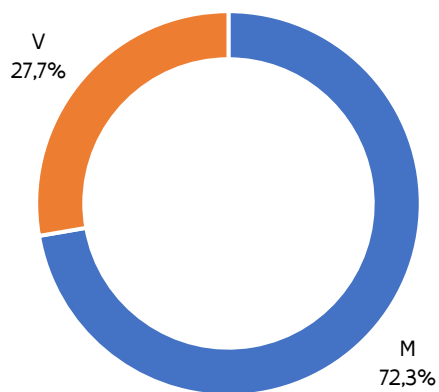
Genderverdeling % gemeenteraadsleden in de provincie Limburg



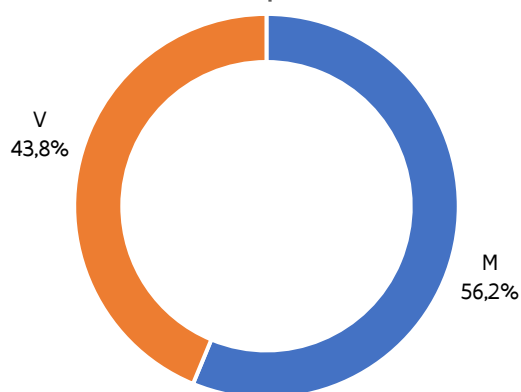
Genderverdeling % gemeenteraadsleden in de provincie Oost-Vlaanderen



Genderverdeling % gemeenteraadsleden in de provincie Vlaams-Brabant

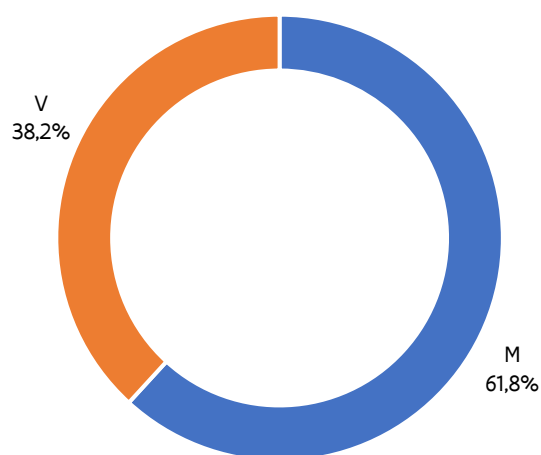


Genderverdeling % gemeenteraadsleden in de provincie West-Vlaanderen



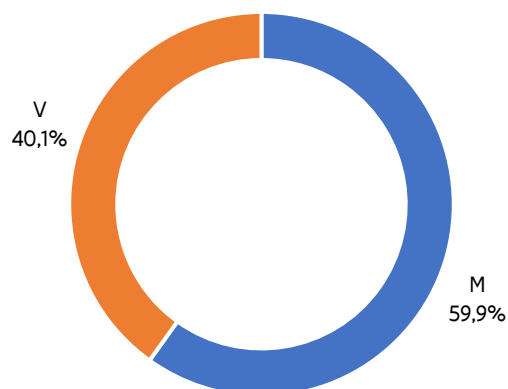
#### 4.6 GENDERGEGEVENS VAN DE ACTIEVE SCHEPENEN OP NIVEAU VAN HET VLAAMSE GEWEST

Genderverdeling % schepenen in het Vlaams Gewest

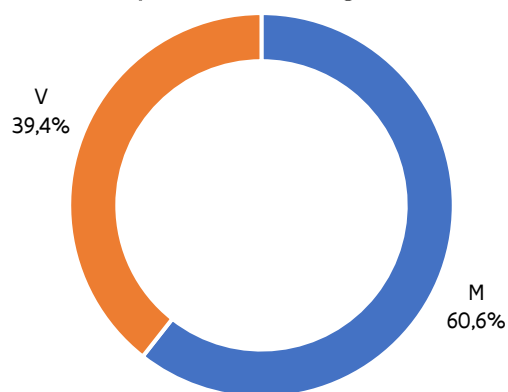


## 4.7 GENDERGEGEVENS VAN DE ACTIEVE SCHEPENEN PER PROVINCIE

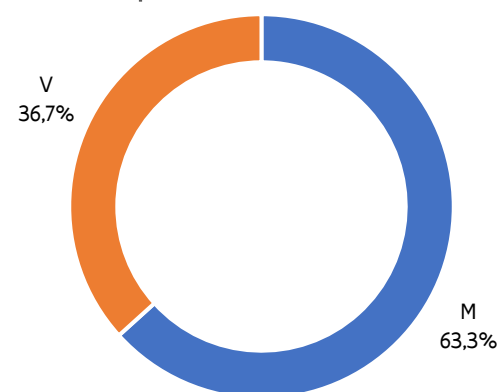
Genderverdeling % schepenen in de provincie Antwerpen



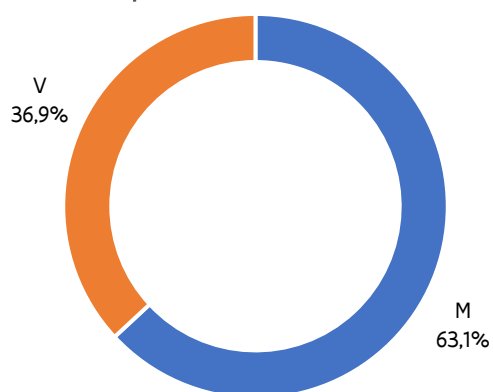
Genderverdeling % schepenen in de provincie Limburg



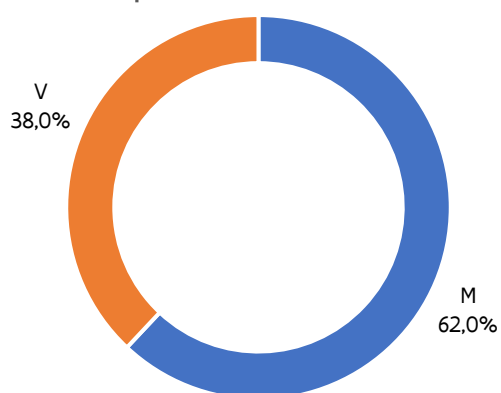
Genderverdeling % schepenen in de provincie Oost-Vlaanderen



Genderverdeling % schepenen in de provincie Vlaams-Brabant

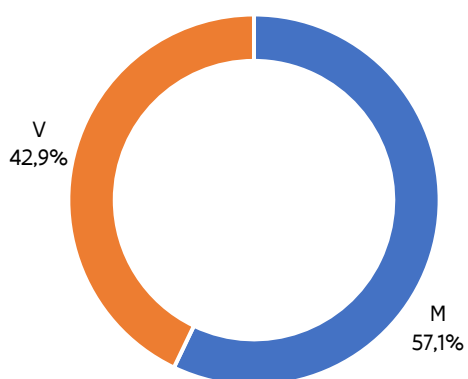


Genderverdeling % schepenen in de provincie West-Vlaanderen

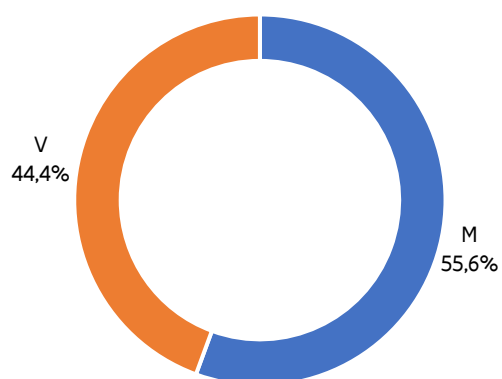


#### 4.8 GENDERGEGEVENS VAN DE ACTIEVE SCHEPENEN CENTRUMSTEDEN

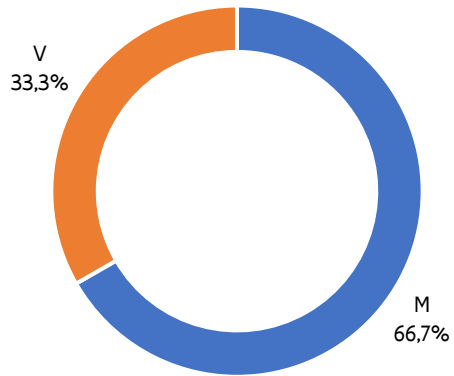
**AALST**



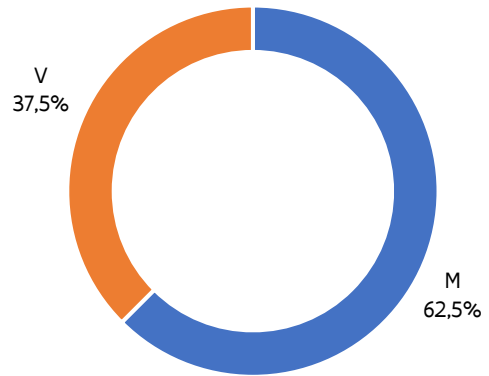
**ANTWERPEN**



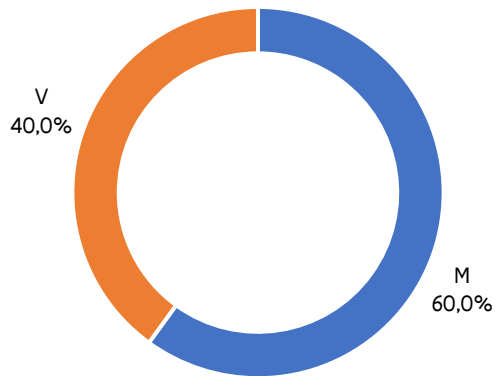
**BRUGGE**



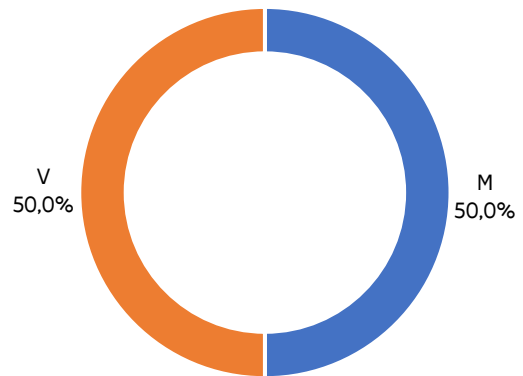
**GENK**



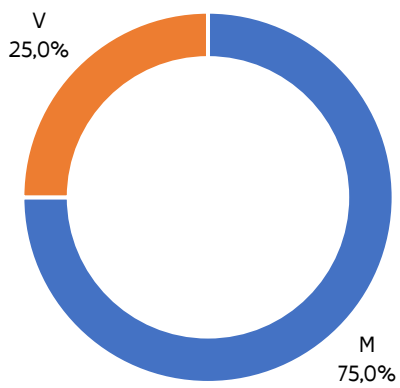
**GENT**



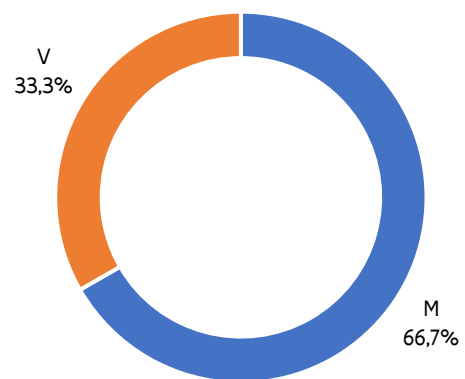
**HASSELT**



**KORTRIJK**

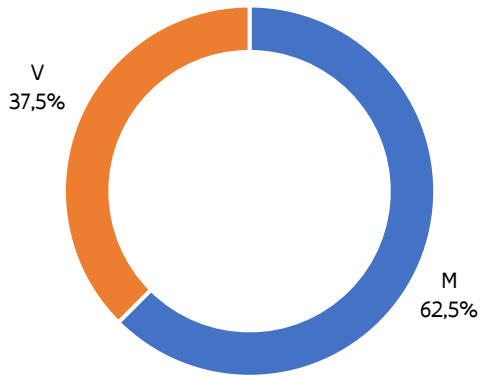


**LEUVEN**





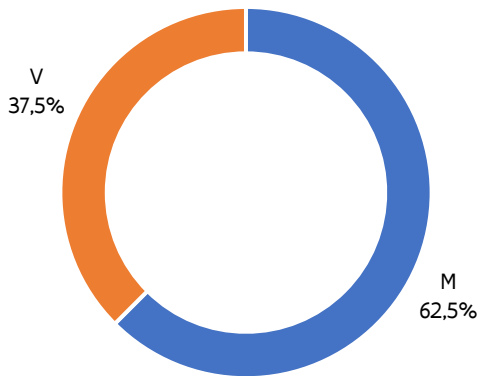
**MECHELEN**



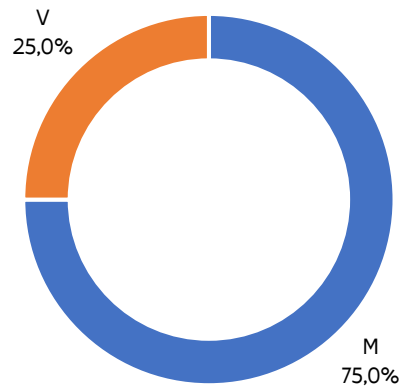
**OOSTENDE**



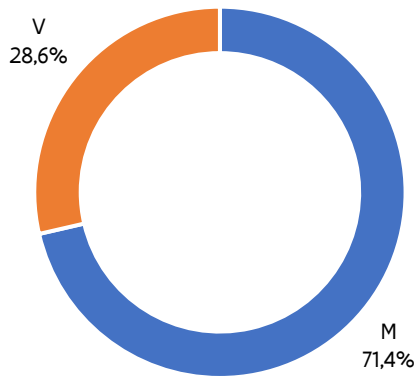
**ROESELARE**



**SINT-NIKLAAS**

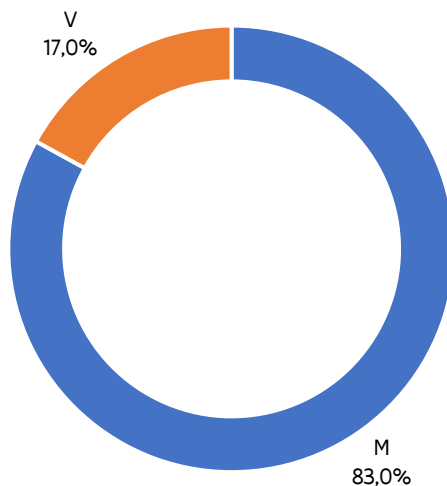


**TURNHOUT**



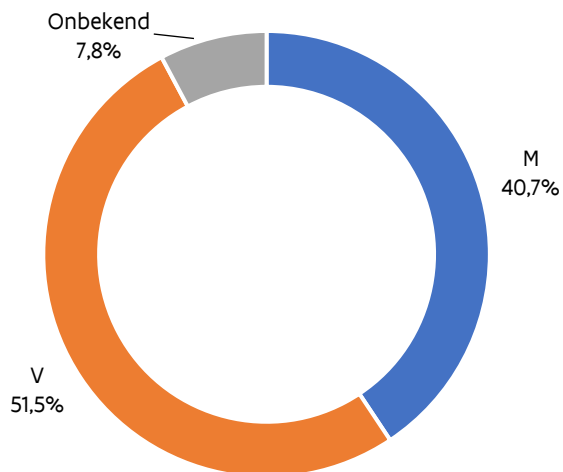
## 4.9 GENDERGEGEVENS ACTIEVE BURGEMEESTERS OP NIVEAU VAN HET VLAAMSE GEWEST

Genderverdeling % burgemeesters in het Vlaams Gewest



## 4.10 GENDERGEGEVENS ACTIEVE LEDEN BCSD OP NIVEAU VAN HET VLAAMSE GEWEST

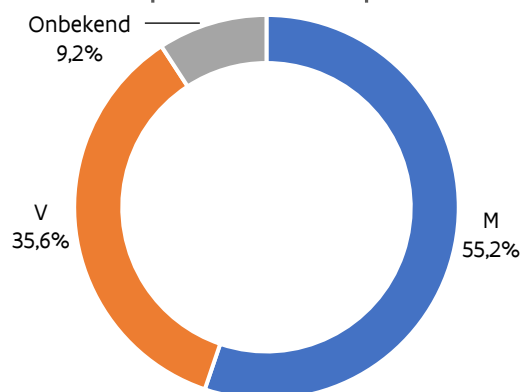
Genderverdeling % leden BCSD in het Vlaams Gewest



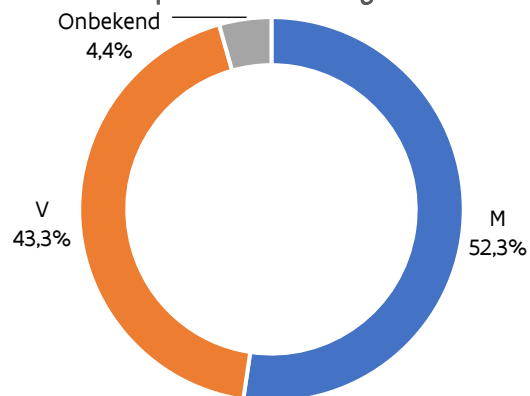
Noot: zoals onder 2.2.5. gemeld bevat de databank voor sommige BCSD-leden geen gegevens over gender en leeftijd. Om dezelfde reden die onder 3.8 werd vermeld voor de leeftijden, is ook het percentage onbekenden voor de gendergegevens gestegen.

## 4.11 GENDERGEGEVENS ACTIEVE LEDEN BCSD PER PROVINCIE

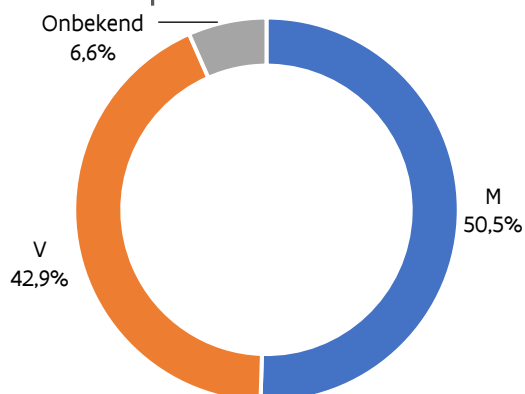
Genderverdeling % leden BCSD in de provincie Antwerpen



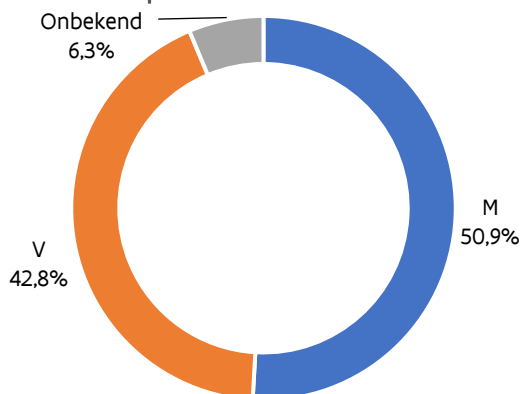
Genderverdeling % leden BCSD in de provincie Limburg



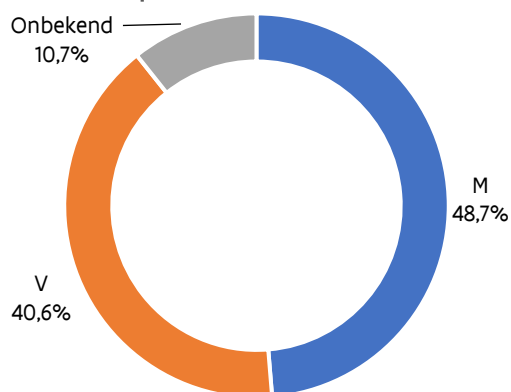
Genderverdeling % leden BCSD in de provincie Oost-Vlaanderen



### Genderverdeling % leden BCSD in de provincie Vlaams Brabant

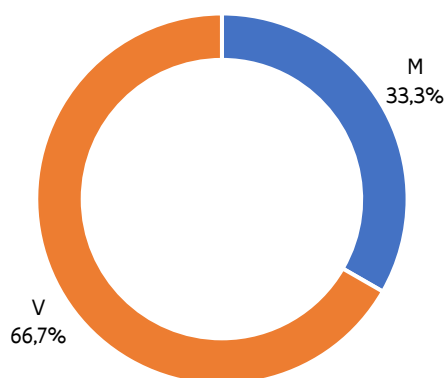


### Genderverdeling % leden BCSD in de provincie West-Vlaanderen

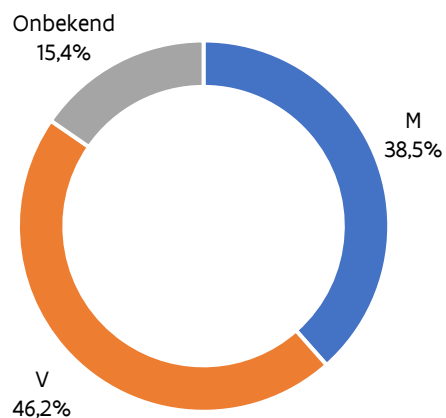


## 4.12 GENDERGEGEVENS ACTIEVE LEDEN BCSD CENTRUMSTEDEN

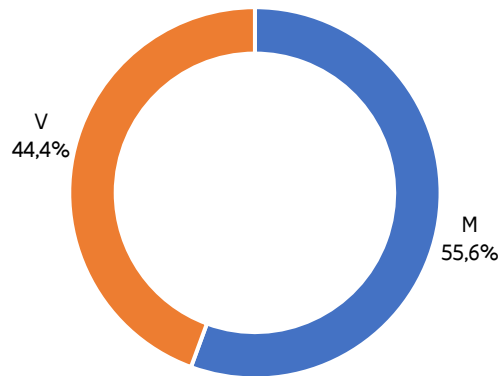
### AALST



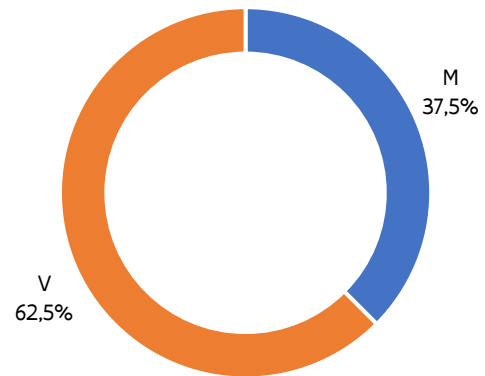
### ANTWERPEN



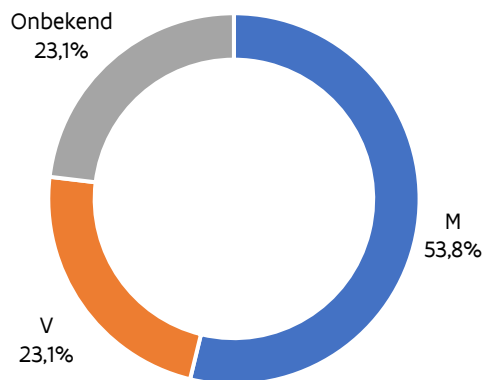
### BRUGGE



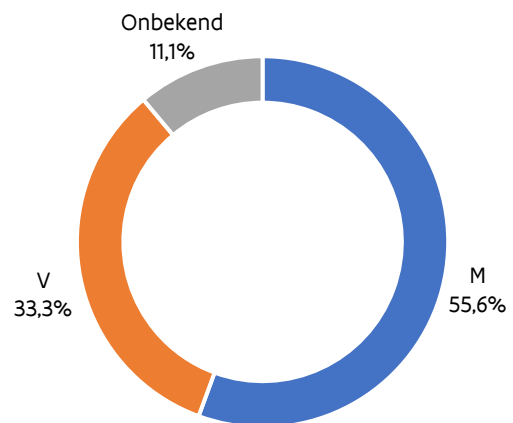
### GENK



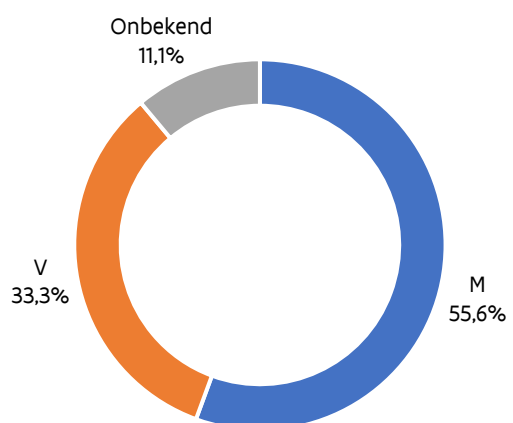
### GENT



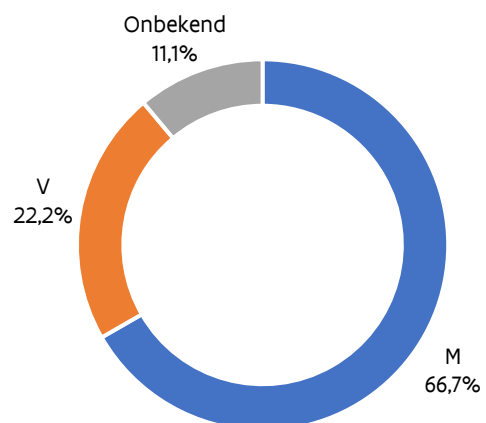
### HASSELT



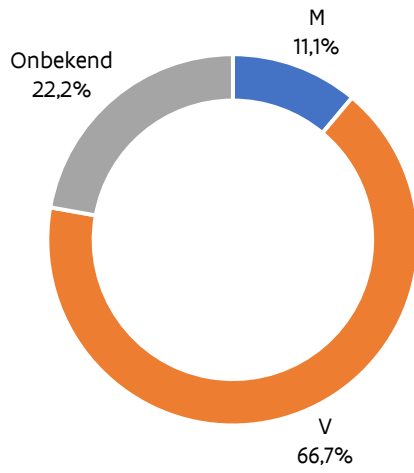
### KORTRIJK



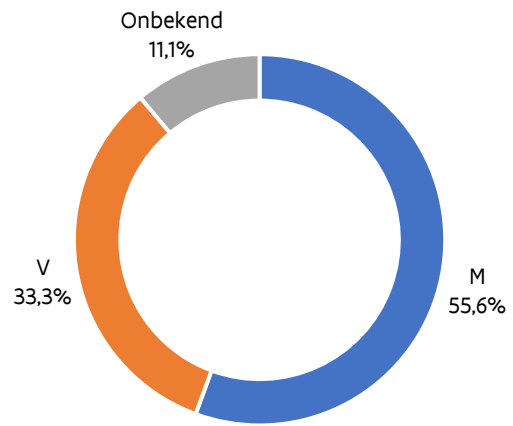
### LEUVEN



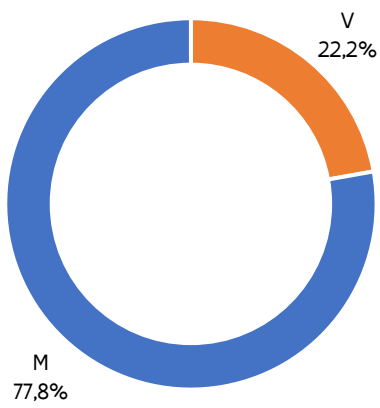
### MECHELEN



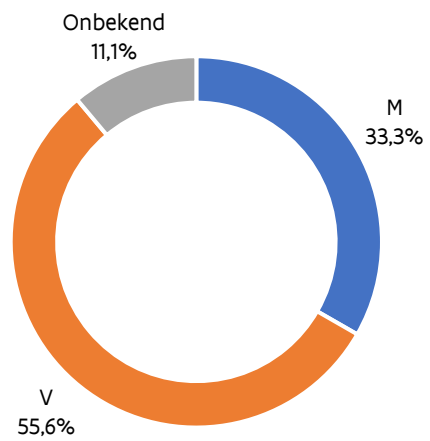
### OOSTENDE



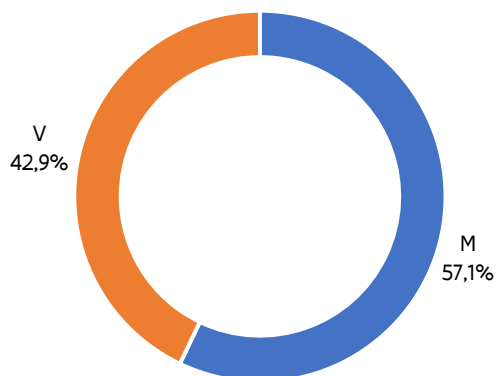
### ROESELARE



### SINT-NIKLAAS



### TURNHOUT



AGENTSCHAP BINNENLANDS BESTUUR  
**AFDELING LOKALE ORGANISATIE EN WERKING**

Koning Albert II laan 15 bus 215  
1210 BRUSSEL

**[binnenland@vlaanderen.be](mailto:binnenland@vlaanderen.be)**