

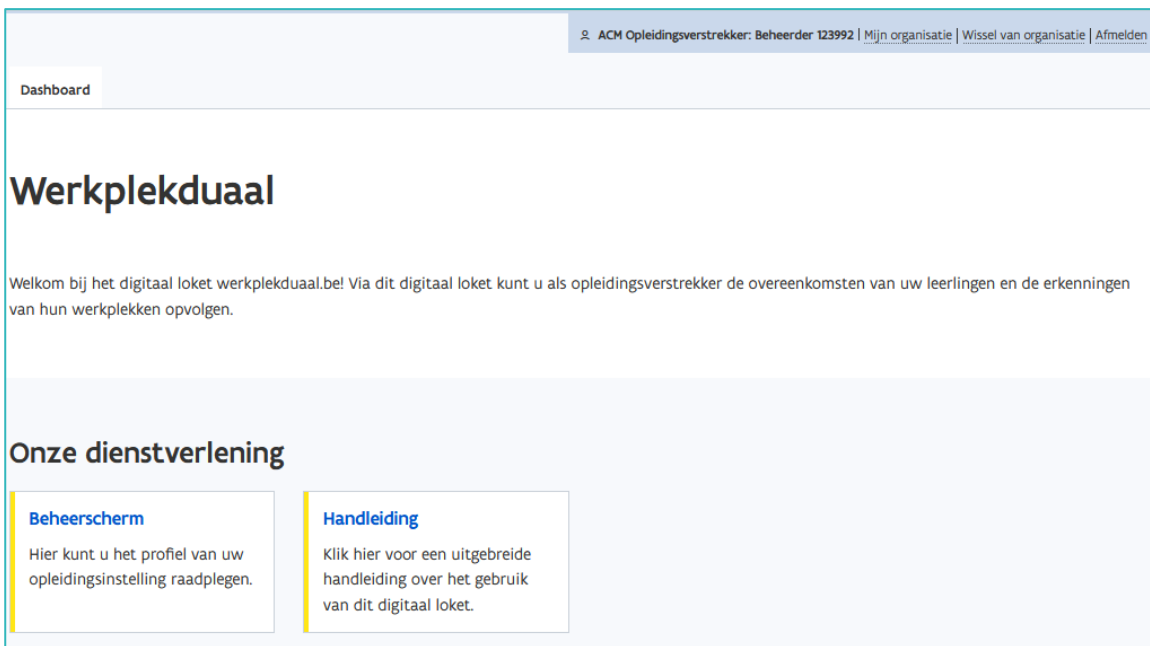
‘Mijn organisatie’ beheren

Beheerder (ISO en VWO)

De personeelsleden van onderwijs- of opleidingsinstellingen die gebruikersrechten hebben als beheerder kunnen inloggen in het digitale loket app.werkplekduaal.be.

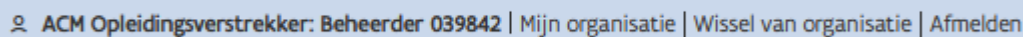
Surf naar app.werkplekduaal.be en log in met uw e-ID of een andere digitale sleutel. Meer informatie over digitale sleutels kan u vinden op de [website van CSAM](#).

U komt terecht op het dashboard van uw onderwijs- of opleidingsinstelling.



The screenshot shows a web dashboard for a provider. At the top right, there is a navigation bar with the text: "ACM Opleidingsverstrekker: Beheerder 123992 | Mijn organisatie | Wissel van organisatie | Afmelden". Below this, the main content area has a "Dashboard" label. The main heading is "Werkplekduaal". A welcome message reads: "Welkom bij het digitaal loket werkplekduaal.be! Via dit digitaal loket kunt u als opleidingsverstrekker de overeenkomsten van uw leerlingen en de erkenningen van hun werkplekken opvolgen." Below this, there is a section titled "Onze dienstverlening" with two cards: "Beheerscherm" (with subtext: "Hier kunt u het profiel van uw opleidingsinstelling raadplegen.") and "Handleiding" (with subtext: "Klik hier voor een uitgebreide handleiding over het gebruik van dit digitaal loket.").

Het grijze kader bovenaan het scherm vermeldt de rol waarmee u bent ingelogd.



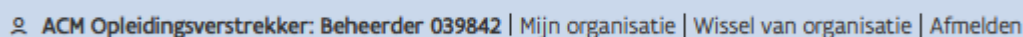
ACM Opleidingsverstrekker: Beheerder 039842 | Mijn organisatie | Wissel van organisatie | Afmelden

Heeft u ook gebruikersrechten voor een andere organisatie dan kan u via ‘Wissel van organisatie’ rechtstreeks naar de gegevens van die organisatie.

In het digitale loket kan u als beheerder de gegevens van uw onderwijs- of opleidingsinstelling beheren.

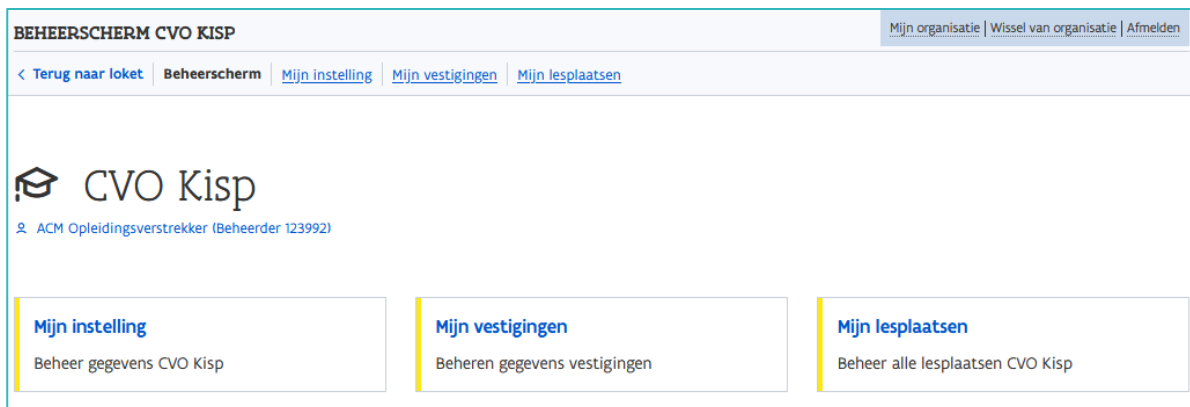
GEGEVENS ONDERWIJS- OF OPLEIDINGSINSTELLING

Klik in het grijze kader bovenaan op ‘Mijn organisatie’.



ACM Opleidingsverstrekker: Beheerder 039842 | Mijn organisatie | Wissel van organisatie | Afmelden

Het beheerscherm van uw onderwijs- of opleidingsinstelling opent. In het beheerscherm kan u de contactgegevens van uw onderwijs- of opleidingsinstelling en lesplaatsen (SO)/vestigingen (VWO) beheren. Klik op 'Mijn instelling', 'Mijn vestigingen' (VWO) 'Mijn lesplaatsen' (SO) om de detailpagina te openen.



MIJN INSTELLING

Op de detailpagina van 'Mijn instelling' staan de gegevens van de hoofdzetel van uw onderwijs- of opleidingsinstelling. U kan de contactgegevens (E-mailadres en telefoonnummer) aanvullen of wijzigen en het schoollogo toevoegen vanuit uw bestanden op uw PC.

Klik bij 'Logo' op 'Bijlage toevoegen' of sleep de bijlage in het vak.
Klik daarna op 'Opslaan'.

Het logo kan u achteraf nog wijzigen. Klik op het rode kruisje om het opgeladen bestand te verwijderen. Kies een ander logo in uw bestanden op uw PC en klik op 'Opslaan'.



MIJN VESTIGINGEN (VWO)

Klik op 'Mijn vestigingen' voor een overzicht van alle vestigingen verbonden aan uw onderwijs- of opleidingsinstelling.

Vestigingsnummer	Gebied	Actief
58	Zelzate	
231	Eeklo	
264	Gent	
1234	Gent	
1258	Aalst	

MIJN LESPLAATSEN (SO)

Klik op 'Mijn lesplaatsen' voor een overzicht van alle lesplaatsen verbonden aan uw onderwijs- of opleidingsinstelling. Open de detailpagina van de lesplaats die u wil raadplegen via het symbool (vierkant).

Naam	Straat	Gemeente	
Technisch Instituut Sint-Laurens: Patronagestraat, 51 Zelzate1, Patronagestraat, 51	Patronagestraat 51	Zelzate	

Op de detailpagina kan u de contactgegevens van de lesplaats invullen. Met een korte tekst kan u de lesplaats voorstellen en het schoollogo of foto's toevoegen. Klik daarna op 'Opslaan'.

U kan ervoor kiezen om de lesplaats wel of niet publiek te maken. Klik hiervoor op de blauwe knop '(Niet) Publiek maken'.

Technisch Instituut Sint-Laurens: Patronagestraat, 51 Zelzate1, Patronagestraat, 51 - Patronagestraat (ZELZATE)		<input type="button" value="Niet publiek maken"/>
Publieke contactgegevens	Foto's	
<input type="text" value="Voornaam"/>	<input type="text" value="Bijlage toevoegen"/>	

Agnetencollege - Collegelaan (PEER)	<input type="button" value="Publiek maken"/>
<p> Lesplaats wordt niet op op het zoekinstrument weergegeven Klik op 'publiek maken' om deze lesplaats vindbaar te maken op het zoekinstrument.</p>	

Afhankelijk van uw keuze '(Niet) Publiek maken' worden de ingebrachte gegevens wel/niet gepubliceerd op de website via duaalieren.vlaanderen (enkel voor SO).

