

Tips en tricks voor een hondenloopweide in jouw gemeente

Silke Claes – coördinator dierenwelzijn stad Leuven



1

Hondenloopzones – wat en waarom

- Aanlijnplicht
 - ◆ Natuurgebieden – natuurwaarde fauna en flora
 - ◆ Steden en gemeenten

GPR Artikel 443: "Behalve tijdens het uitoefenen van de jacht, op afgesloten private terreinen op hondenloopzones, is het verplicht de honden waarvan men eigenaar is of waarover men de feitelijke bewaking heeft, aan de leiband te houden op het openbaar domein."
- Versus natuurlijk gedrag van de hond (fysiek en sociaal)
- Honden in de stedelijke context: iets om rekening mee te houden
 - ◆ Aantal honden in Leuven (31/12/2021): 9286 (max. registratie 20j)
 - ◆ Na te kijken via vlaanderen.be

2



Hondenloopzones – wat en waarom

- We verwachten veel van honden in de openbare ruimte
- Nochtans is het voor socialisatie belangrijk dat een hond op positieve wijze wordt blootgesteld aan mensen, dieren en situaties
- Losloopzone is dus meer dan lopen alleen: sociaal contact, exploratie, gezonde ontwikkeling
- Losloopzone moet daarom toegankelijk zijn voor alle honden (leeftijd, huis- of assistentiehond, grootte)

3

Voorwaarden goede hondenloopzone


- Een degelijke afsluiting
 - ◆ Minimum 1,20 m – 1,50m hoog
 - ◆ Draad tot op de grond
 - ◆ In- en uitgang met sas (toegankelijkheid andersvaliden) of stevige poort
 - ◆ Indien spijlen – niet meer dan 5cm ertussen
- Streven naar 10 are (buiten de ring)
- Voldoende schaduw
- Geen drinkbakken of speeltjes plaatsen (bezitsgedrag honden vermijden)
- Geen giftige flora
- Vuilbakje/zuil/dispenser
- (overkapt) bankje




4

Voorwaarden goede hondenloopzone

- Avontuurlijk aangelegd terrein TERWIJL je als eigenaar het overzicht op het terrein kan behouden
 - ◆ afwisseling tussen open vlaktes, bosjes met struiklaag, zandige vlaktes, vijvers, hoger gras, kort gemaaid gras en hindernissen zoals boomstammen, takken, tunnels en bruggen, ...
 - ◆ ‘natuurlijke’ of gecontroleerde (met hekwerk) indeling in verschillende zones
 - ◆ Kanttekening: je gaat nooit iedereen tevreden kunnen stellen



5

Voorwaarden goede hondenloopzone

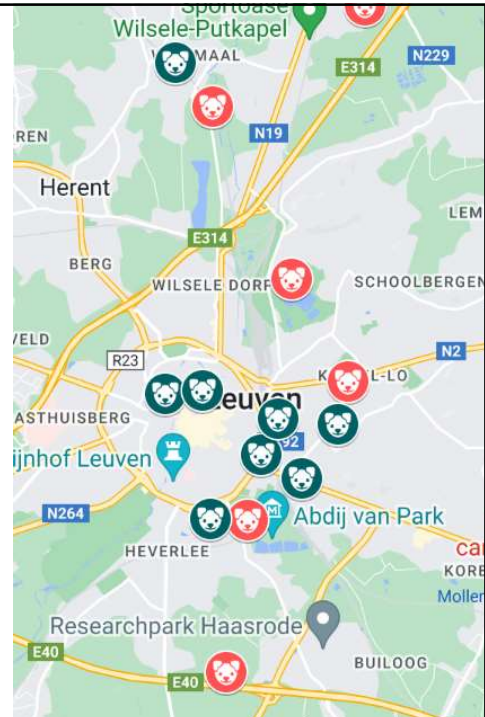
- Incidenten vermijden = lichaamstaal interpreteren
- Aandacht hiervoor in reglement + op infobord zelf
- Tip: zet dit reglement (vereenvoudigd) ook op je website



6

Leuvense hondenloopzones in kaart gebracht

- 14 zones
 - ◆ 2 in beheer van Provincie en ANB
 - ◆ Rood = grote open ruimte
 - ◆ Groen = kleinere losloopstroken
- Alle zones werden geëvalueerd m.b.v. checklist
 - ◆ Belangrijk: samenwerking verschillende stadsdiensten en instanties



7

Leuvense hondenloopzones in kaart gebracht

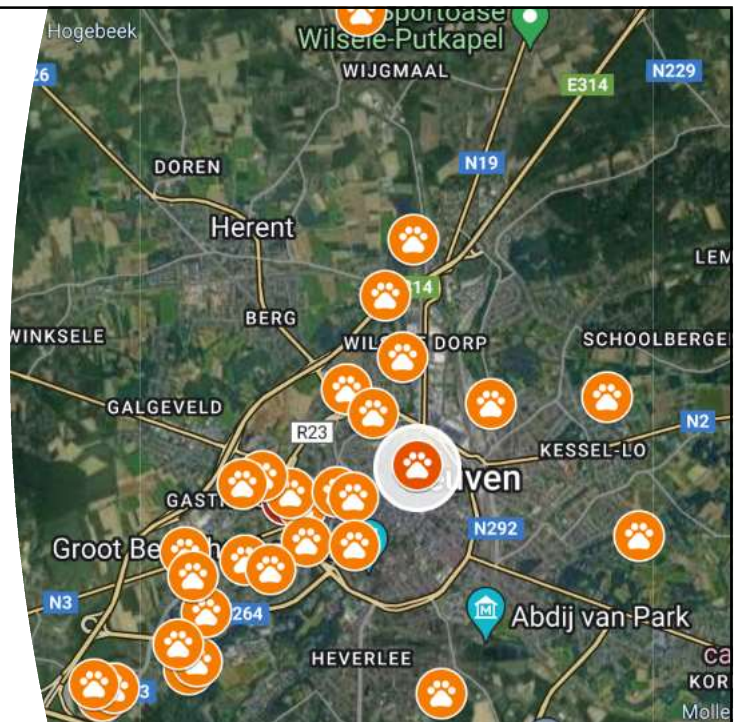
Checklist

- Ingang
 - ◆ Sas?
 - ◆ Staat van toegangspoort?
 - ◆ Soort hekken? Erdoor kijken? Gaten?
 - ◆ Infobord (alg regels, meldingsnr kapot/sluisstort, gedragsregels)?
- Zone
 - ◆ Grootte
 - ◆ Indeling
 - ◆ Ondergrond
 - ◆ Verrijking (natuurlijk/toestellen: struiken, boomstammen, ophopingen, gracht, waterpartij...)?
 - ◆ Bankjes?
- Veiligheid
 - ◆ Algemene netheid/glas?
 - ◆ Vuilbakje?
 - ◆ Verlichting?
 - ◆ Giftige vegetatie?
 - ◆ Drukte locatie? Fietspad/baan pal naast?

8

Voorstellen nieuwe zones

- Doel: evenwichtige verspreiding op basis van dichtheid hondenpopulatie + geografische verspreiding
 - ◆ Grotere zones buiten de ring (10 are)
 - ◆ Binnen en op de ring: kleinere losloopstroken
 - ◆ Zorgen dat mensen minder de auto moeten pakken naar zone
 - ◆ Maar toch goed bereikbaar: op relatieve wandelafstand en/of parking
- Loopzones in het achterhoofd houden bij nieuwe invulling parken, woonwijken,... (ism RO en studiedienst groenbeheer). Tegelijkertijd beseffen dat inwoners vaak naar 'parken' verwijzen ovw groene karakter loopzone. Het is aan ons om hiermee 'out-of-the-box' om te gaan.



9



silke.claes@leuven.be

016 27 27 85

0491 72 73 14

Ma, do en vrijdagvoormiddag



10

Fotoverantwoording en bronvermelding

- Dia 3: Stad Mechelen en AAP vzw (sticker beestig welkom), verbodsbord honden stad Leuven Kruidtuin, Assistentiehonden welkom Unia, eigen foto straathonden Nepal
 - Dia 4: persbericht opening hondenloopzone Philipssite Leuven, eigen foto hondenloopstrook Tiensevest Leuven
 - Dia 5: bovenaan rechts: persbericht opening hondenloopzone Philipssite Leuven, onderaan en midden rechts: snuffeltuyn BK9, linksboven en midden links: Spel en socialisatie vzw
 - Dia 6: losloopzone Aarschot ism Toscazahoeve, losloopzone city of Charles Sturt, ism Lili Chin
-
- Seminar "Spelen in theorie en vooral praktijk" Spel en socialisatie vzw 2017, Gids lokale besturen Dierenwelzijn Vlaanderen 2020, Agentschap Natuur en Bos Kompasnaald 2020, Bachelorproef Lize Vanhengel "Honden in openbaar groen: een perfecte match?" PXL Tech 2017, Rivierenland Regionaal Landschap vzw "Tips voor een geslaagde natuurlijke hondenlosloopzone"