



**Vlaanderen**  
is lokaal bestuur

# PERIODIEK RAPPORT MANDATENDATABANK

December 2022

AGENTSCHAP  
BINNENLANDS  
BESTUUR

[vlaanderen.be/lokaal-bestuur](https://vlaanderen.be/lokaal-bestuur)

## VOORWOORD

Om meer inzicht te verweren en te delen over de evoluties en de samenstelling van de verschillende bestuursorganen, analyseren en ontsluiten we als ABB sedert 2022 via periodieke rapporten de gegevens uit de mandatendatabank. Dit is het tweede rapport op basis van cijfergegevens 2022.

Ook in 2023 wordt deze periodieke rapportering verdergezet om de evoluties in de samenstelling van de verschillende bestuursorganen met regelmaat op te volgen. Daarnaast zal het rapport worden uitgebreid met de meest relevante vragen die we over de evolutie en samenstelling van de verschillende bestuursorganen in 2022 hebben ontvangen.

De mandatendatabank zelf is voor iedereen vrij raadpleegbaar via de link <https://mandaten.lokaalbestuur.vlaanderen.be>. Via 'mijn burgerprofiel' kan elke mandataris ook de eigen persoonlijke gegevens raadplegen en controleren.

Jeroen Windey

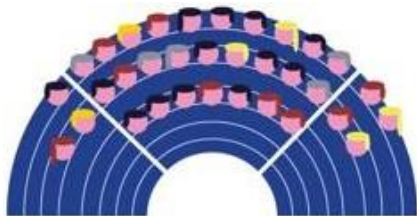
Administrateur-generaal

# INHOUD

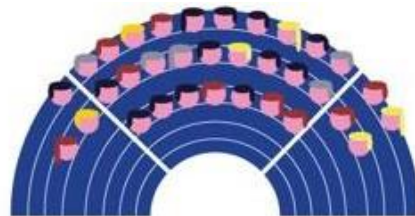
<b>VOORWOORD</b> .....	1
INHOUD .....	2
<b>1. ALGEMEEN</b> .....	3
1.1 OVERZICHT LOKALE EN PROVINCIALE VERKIEZINGEN 2018 .....	3
1.2 OVER DE GEHANTEERDE CIJFERGEGEVENS .....	3
<b>2. EVOLUTIE VAN DE MANDATEN</b> .....	4
2.1 NIET-OPNAME VAN EEN MANDAAT BIJ AANVANG VAN DE LEGISLATUUR .....	4
2.2 BEËINDIGING VAN EEN MANDAAT TIJDENS DE LEGISLATUUR .....	4
2.2.1 Cumulatieve cijfergegevens beëindiging mandaat gemeenteraadslid voor het Vlaamse Gewest.....	5
2.2.2 Cumulatieve cijfergegevens beëindiging mandaat gemeenteraadslid per provincie .....	5
2.2.3 Cumulatieve cijfergegevens beëindiging mandaat schepenen voor het Vlaamse Gewest. ....	5
2.2.4 Cumulatieve cijfergegevens beëindiging mandaat schepenen per provincie .....	6
2.2.5 Cumulatieve cijfergegevens beëindiging mandaat Bijzonder comité Sociale diensten (BCSD) voor het Vlaamse Gewest .....	6
2.2.6 Cumulatieve cijfergegevens beëindiging burgemeestersmandaat voor het Vlaamse Gewest.....	6
2.3 ANALYSE VAN EN AANDACHTSPUNTEN BIJ DE INTERPRETATIE VAN DEZE GEGEVENS .....	6
<b>3. LEEFTIJD VAN DE ACTIEVE MANDATARISSEN</b> .....	8
3.1 LEEFTIJD VAN DE ACTIEVE GEMEENTERAADSLEDEN IN HET VLAAMSE GEWEST .....	8
3.2 LEEFTIJD VAN DE ACTIEVE GEMEENTERAADSLEDEN PER PROVINCIE.....	8
3.3 LEEFTIJD VAN DE ACTIEVE SCHEPENEN IN HET VLAAMSE GEWEST .....	12
3.4 LEEFTIJD VAN DE ACTIEVE SCHEPENEN PER PROVINCIE .....	12
3.5 LEEFTIJD VAN DE ACTIEVE LEDEN BCSD IN HET VLAAMSE GEWEST .....	15
3.6 LEEFTIJD VAN DE ACTIEVE LEDEN BCSD PER PROVINCIE .....	15
<b>4. GENDERGEGEVENS VAN DE ACTIEVE MANDATARISSEN</b> .....	18
4.1 GENDERGEGEVENS VAN DE ACTIEVE GEMEENTERAADSLEDEN OP NIVEAU VAN HET VLAAMSE GEWEST .....	18
4.2 GENDERGEGEVENS VAN DE ACTIEVE GEMEENTERAADSLEDEN PER PROVINCIE .....	18
4.3 GENDERGEGEVENS VAN DE ACTIEVE SCHEPENEN OP NIVEAU VAN HET VLAAMSE GEWEST .....	21
4.4 GENDERGEGEVENS VAN DE ACTIEVE SCHEPENEN PER PROVINCIE .....	21
4.5 GENDERGEGEVENS VAN DE ACTIEVE LEDEN BCSD OP NIVEAU VAN HET VLAAMSE GEWEST .....	23
4.6 GENDERGEGEVENS VAN DE ACTIEVE LEDEN BCSD PER PROVINCIE .....	23

# 1. ALGEMEEN

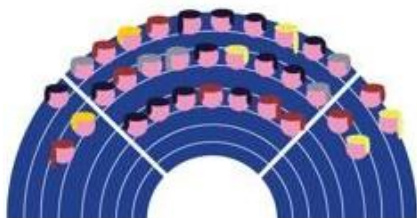
## 1.1 OVERZICHT LOKALE EN PROVINCIALE VERKIEZINGEN 2018



300 gemeenteraden



5 provincieraden



9 stadsdistrictsraden



7 OCMW-raden + schepencolleges  
& vast bureau

	Aantal raden	Aantal te verkiezen raadsleden
Gemeenten	300 gemeenteraden	7.398 raadsleden
Stadsdistricten (Antwerpen)	9 stadsdistrictsraden	221 raadsleden
6 facilititeitengemeenten in Vlaamse rand en Voeren	7 OCMW-raden	67 OCMW-raadsleden
Provincies	5 provincieraden	175 provincieraadsleden
<b>Totaal</b>		<b>7.861 mandaten</b>

## 1.2 OVER DE GEHANTEERDE CIJFERGEGEVENS

De mandatendatabank is een digitaal register, waarin elke wijziging in de mandaten wordt opgenomen. Hierdoor kan ook de historiek van de mandaten worden weergegeven. Data in de mandatendatabank zijn evolutief. De situatie wijzigt voortdurend. Bij opvraging van cijfergegevens of bij interpretatie van de data wordt steeds uitgegaan van een momentopname. Bij het beantwoorden van parlementaire vragen over de evolutie van de mandaten, wordt er bij wijze van spreken een foto gemaakt op een bepaald moment en op basis van deze foto worden cijfergegevens bekomen die bepaalde evoluties en tendensen kunnen weergeven. Als de dag erna dezelfde dataset opgevraagd wordt, is de kans groot dat die andere gegevens bevat omdat besturen ondertussen aanpassingen gedaan hebben.

Onderstaande cijfergegevens zijn gebaseerd op de gegevens zoals die op 9 november 2022 in de mandatendatabank waren opgenomen.

De mandatendatabank bevat persoonsgevoelige gegevens. Deze gegevens kunnen enkel worden verstrekt in die mate dat ze geen effectieve persoonsidentificatie toelaten. Daarom worden sommige cijfers enkel op gewestelijk dan wel op provinciaal niveau aangeleverd, andere gegevens worden om die reden enkel procentueel aangeleverd.

## **2. EVOLUTIE VAN DE MANDATEN**

### **2.1 NIET-OPNAME VAN EEN MANDAAT BIJ AANVANG VAN DE LEGISLATUUR**

Na de verkiezingen in 2018 hebben 561 verkozen kandidaten uiteindelijk hun mandaat niet opgenomen. De redenen hiervan zijn niet in de mandatendatabank opgenomen en kunnen velerlei zijn:

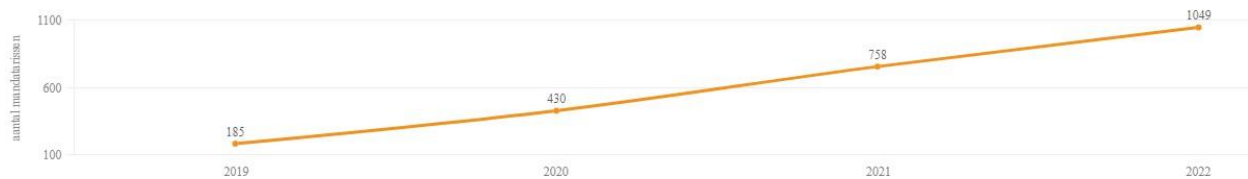
- de kandidaat bevindt zich in één van de wettelijke onverenigbaarheden en kan hierdoor het mandaat niet opnemen;
- de kandidaat voldoet niet meer aan de verkiesbaarheidsvoorwaarden en kan hierdoor het mandaat niet opnemen;
- de kandidaat neemt om persoonlijke redenen zijn mandaat niet op.

### **2.2 BEËINDIGING VAN EEN MANDAAT TIJDENS DE LEGISLATUUR**

Hieronder worden de cijfergegevens weergegeven van de lokale mandatarissen die hun mandaat definitief hebben beëindigd. De reden voor de beëindiging is in de mandatendatabank niet opgenomen. Dat is belangrijk voor de interpretatie van de data. Een definitieve beëindiging van het mandaat als raadslid kan bijvoorbeeld een gevolg zijn van een politieke afspraak om nieuw politiek talent kansen te geven. Er zijn ook definitieve beëindigingen van rechtswege, bijvoorbeeld doordat een raadslid verhuist naar een andere gemeente of zich in een situatie van onverenigbaarheid bevindt. Ook persoonlijke redenen zoals ziekte of een overlijden kan aan de basis liggen van een beëindiging van het mandaat. Niet alle beëindigingen van mandaat zijn dus het gevolg van een vrijwillig ontslag, of kunnen geïnterpreteerd worden als mandaten die niet combineerbaar waren met het privé of gewone werkleven.

## 2.2.1 Cumulatieve cijfergegevens beëindiging mandaat gemeenteraadslid voor het Vlaamse Gewest

### Evolutie van beëindiging mandaat over het Vlaamse Gewest op 09/11/2022



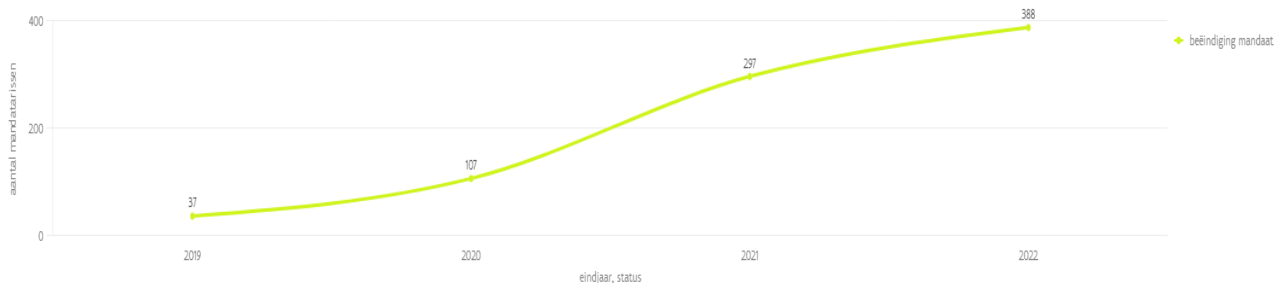
Op basis van de gegevens op 9 november 2022 hebben **1.049** gemeente- en OCMW-raadsleden hun mandaat beëindigd. Het gaat over 579 mannelijke raadsleden en 470 vrouwelijke raadsleden. 178 raadsleden die hun mandaat beëindigd hebben zijn jonger dan 35 jaar, 241 die hun mandaat beëindigd hebben zijn ouder dan 65 jaar. Dit laatste vormt mogelijk een indicatie dat oudere raadsleden nieuwe mensen een kans willen geven.

## 2.2.2 Cumulatieve cijfergegevens beëindiging mandaat gemeenteraadslid per provincie

Provincie	Vrouw	Beëindiging mandaat	
		man	TOTAAL
Antwerpen	128	153	281
Limburg	51	83	134
Oost-Vlaanderen	98	118	216
Vlaams-Brabant	106	115	221
West-Vlaanderen	87	110	197
TOTAAL	470	579	1049

## 2.2.3 Cumulatieve cijfergegevens beëindiging mandaat schepenen voor het Vlaams Gewest

### Evolutie van beëindiging mandaat schepenen over het Vlaamse Gewest op 09/11/2022



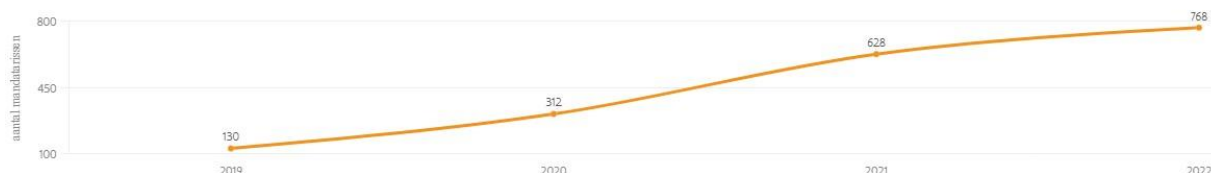
Op basis van de gegevens op 9 november 2022 hebben **388** schepenen hun mandaat beëindigd, dit cijfer bevat ook de toegevoegde schepenen. Het gaat over 245 mannelijke en 143 vrouwelijke leden. 17 leden die hun mandaat hebben beëindigd zijn jonger dan 35 jaar, 123 leden die hun mandaat hebben beëindigd zijn ouder dan 65 jaar.

## 2.2.4 Cumulatieve cijfergegevens beëindiging mandaat schepenen per provincie

Provincie	Vrouw	Beëindiging mandaat	
		man	TOTAAL
Antwerpen	35	58	93
Limburg	25	43	68
Oost-Vlaanderen	25	47	72
Vlaams-Brabant	36	49	85
West-Vlaanderen	22	48	70
<b>TOTAAL</b>	<b>143</b>	<b>245</b>	<b>388</b>

## 2.2.5 Cumulatieve cijfergegevens beëindiging mandaat Bijzonder comité Sociale diensten (BCSD) voor het Vlaamse Gewest

### Evolutie van beëindiging mandaat over het Vlaamse Gewest op 09/11/2022



Op basis van de gegevens op 9 november 2022 hebben 76 leden BCSD hun mandaat beëindigd. Het is niet mogelijk allesomvattende cijfers te verstrekken over de leeftijds- en genderverdeling omdat voor sommige leden van het BCSD geen leeftijds- en gendergegevens beschikbaar zijn vanuit de databank. In vele gevallen was de einddatum van het mandaat reeds gekend bij aanvang van het mandaat, hetgeen erop wijst dat hierover afspraken waren gemaakt binnen de betreffende fractie.

## 2.2.6 Cumulatieve cijfergegevens beëindiging burgemeestersmandaat voor het Vlaamse Gewest

Op basis van de gegevens op 9 november 2022 hebben **53** burgemeesters hun mandaat beëindigd. Dit cijfergegeven omvat overlijdens, geplande burgemeesterwissels (waarbij de einddatum in de akte van voordracht stond) en ontslagen. Geen van deze mandatarissen was jonger dan 35 jaar en 9 ervan waren ouder dan 65 jaar.

## 2.3 ANALYSE VAN EN AANDACHTSPUNTEN BIJ DE INTERPRETATIE VAN DEZE GEGEVENS

Sinds de lokale verkiezingen van 2018 legden 1.049 van de 7.370 raadsleden hun mandaat neer. Dat is een cumulatief percentage van 14,23 % over 3 jaar en 10 maanden, wat overeenkomt met een percentage van 3,71 % per jaar.

Sedert 2022 is het mogelijk het volledige college van burgemeester en schepenen te vervangen via de constructieve motie van wantrouwen. Vroeger was dit ook al mogelijk via de figuur van de structurele onbestuurbaarheid, maar deze procedure was tijdrovend en log. De constructieve motie van wantrouwen gaat duidelijk vlotter en zou in de komende jaren mee de verklaring kunnen geven voor een stijging van het aantal beëindigingen van het schepenmandaat en het burgemeestersmandaat.

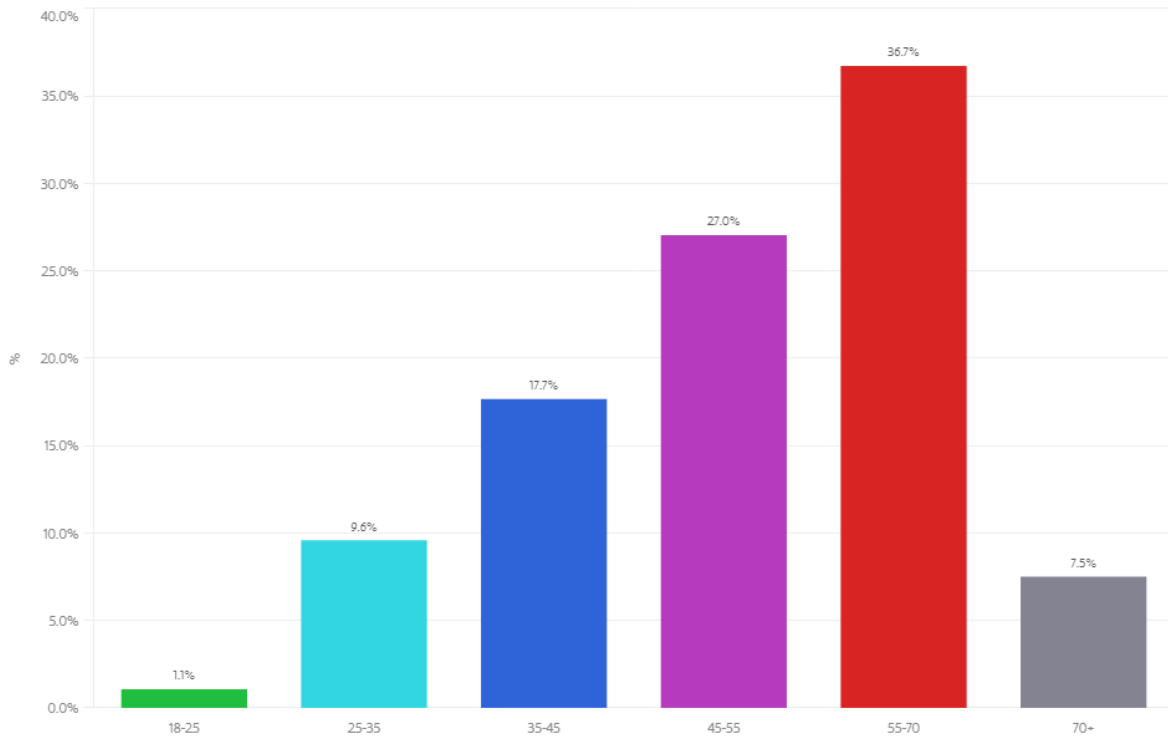
Bij de interpretatie van de gegevens moet ook rekening gehouden worden met een kleine foutmarge. Overeenkomstig artikel 160 van het decreet van 22 december 2017 over het lokaal bestuur zijn de lokale besturen zelf verantwoordelijk voor het beheer van deze gegevens. Artikel 2 van het besluit van 30 november 2018 van de Vlaamse Regering houdende het gebruik van open standaarden door de lokale besturen en tot nadere regeling van de databank van de lokale mandatarissen en van de databank van de leidend ambtenaren voorziet dat wijzigingen binnen de tien dagen na de wijziging door het lokaal bestuur aangevuld moeten worden in deze databank. De mandatendatabank wordt dus op een later tijdstip in overeenstemming gebracht met de realiteit.



### 3. LEEFTIJD VAN DE ACTIEVE MANDATARISSEN

#### 3.1 LEEFTIJD VAN DE ACTIEVE GEMEENTERAADSLEDEN IN HET VLAAMSE GEWEST

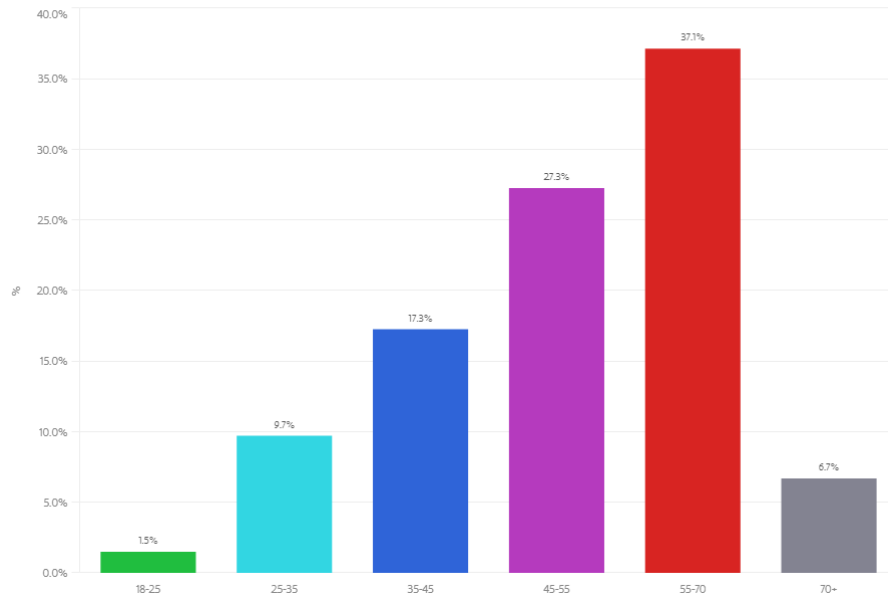
leeftijd gemeenteraadsleden Vlaams Gewest



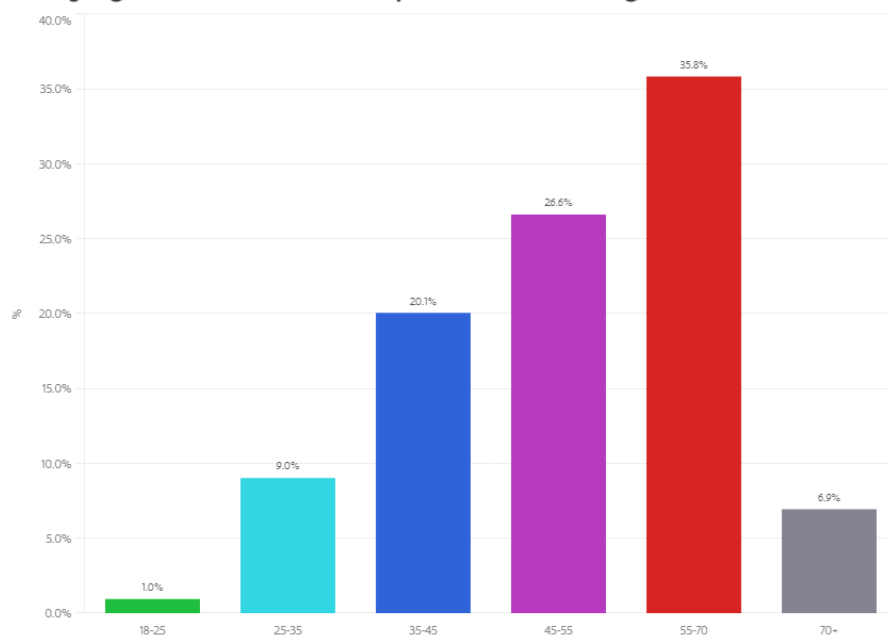
Alle leeftijden van de bevolking zijn vertegenwoordigd in de gemeenteraden, met een grote vertegenwoordiging van de leeftijdscategorie 55-70 jaar. De gemiddelde leeftijd van de gemeenteraadsleden is 51,41 jaar.

#### 3.2 LEEFTIJD VAN DE ACTIEVE GEMEENTERAADSLEDEN PER PROVINCIE

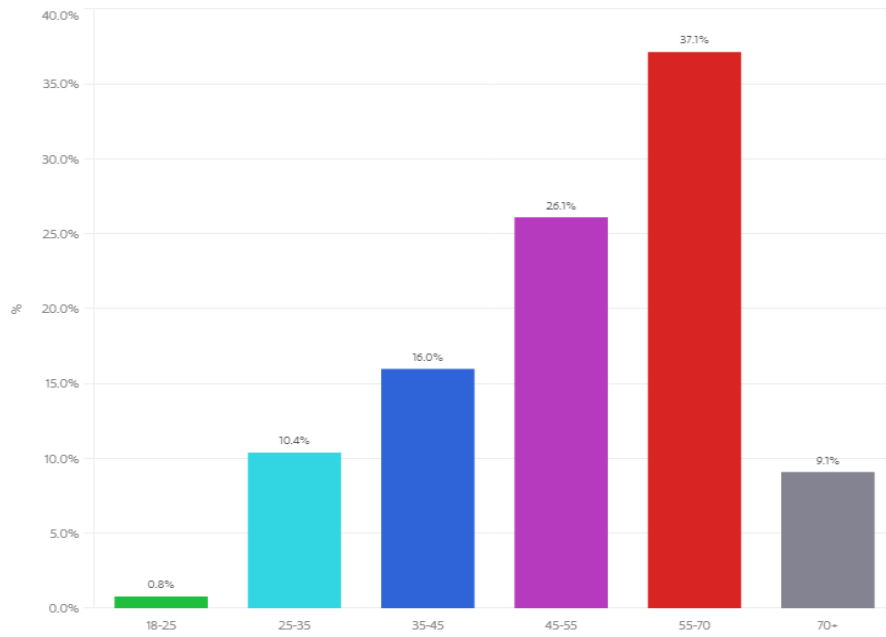
### leeftijd gemeenteraadsleden provincie Antwerpen



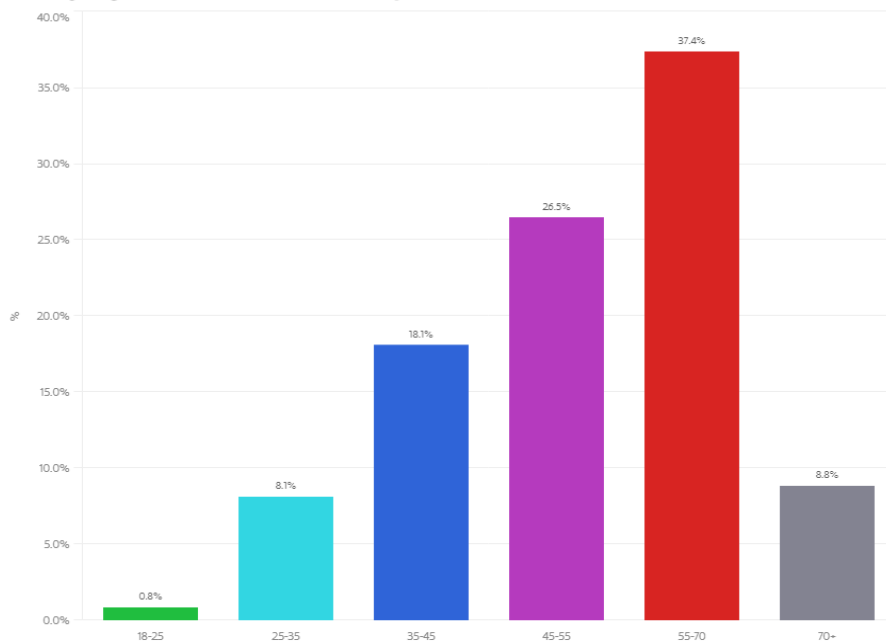
### leeftijd gemeenteraadsleden provincie Limburg



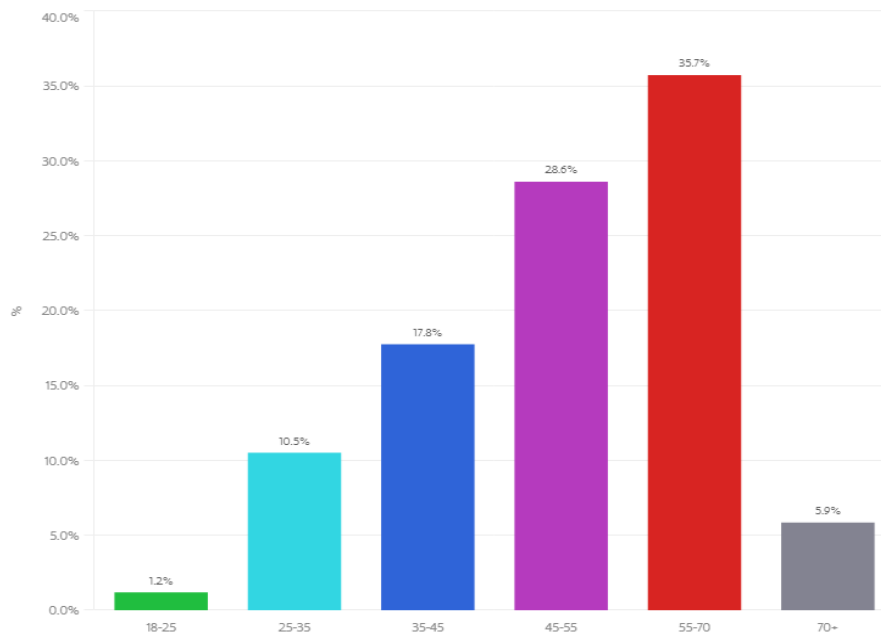
## leeftijd gemeenteraadsleden provincie Vlaams-Brabant



## leeftijd gemeenteraadsleden provincie Oost-Vlaanderen

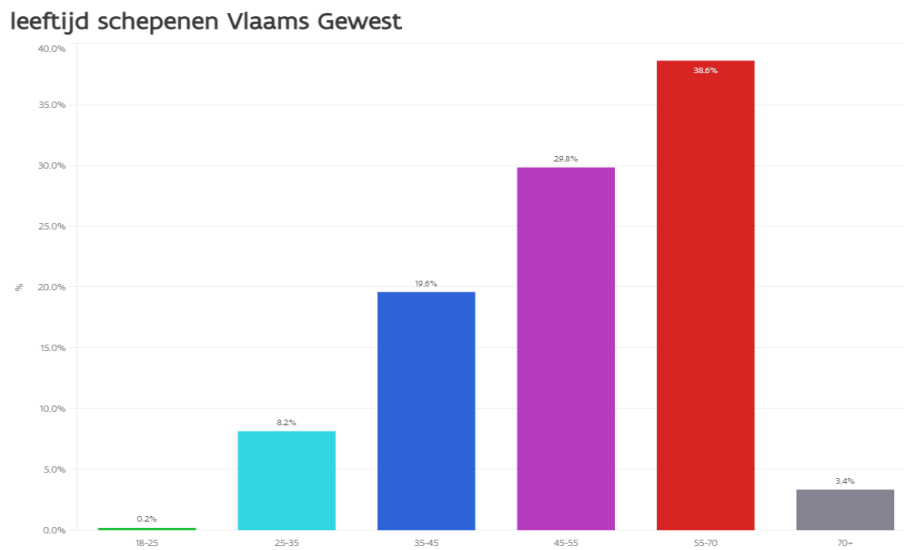


## leeftijd gemeenteraadsleden provincie West-Vlaanderen



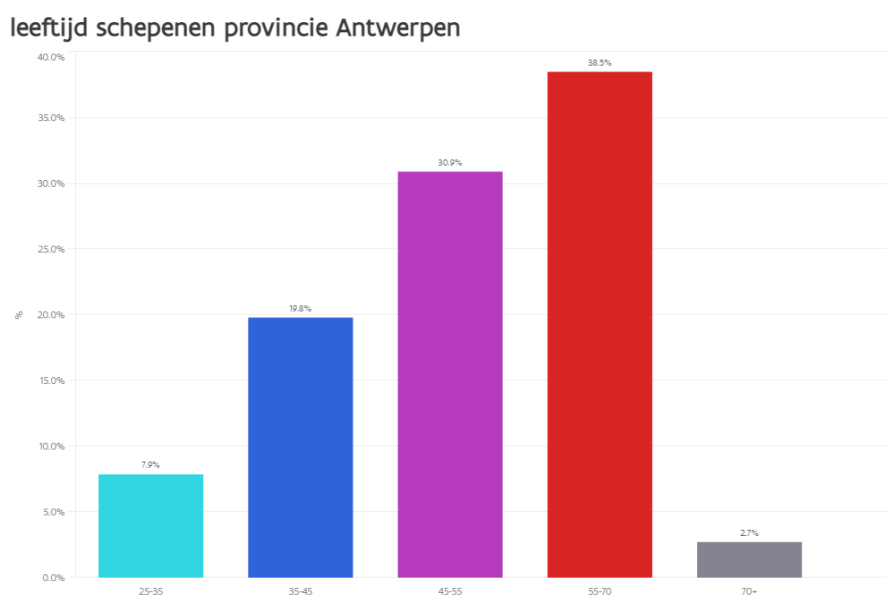
provincie	gemiddeld leeftijd
Antwerpen	51
Limburg	51
Oost-Vlaanderen	52
Vlaams-Brabant	51
West-Vlaanderen	50

### 3.3 LEEFTIJD VAN DE ACTIEVE SCHEPENEN IN HET VLAAMSE GEWEST

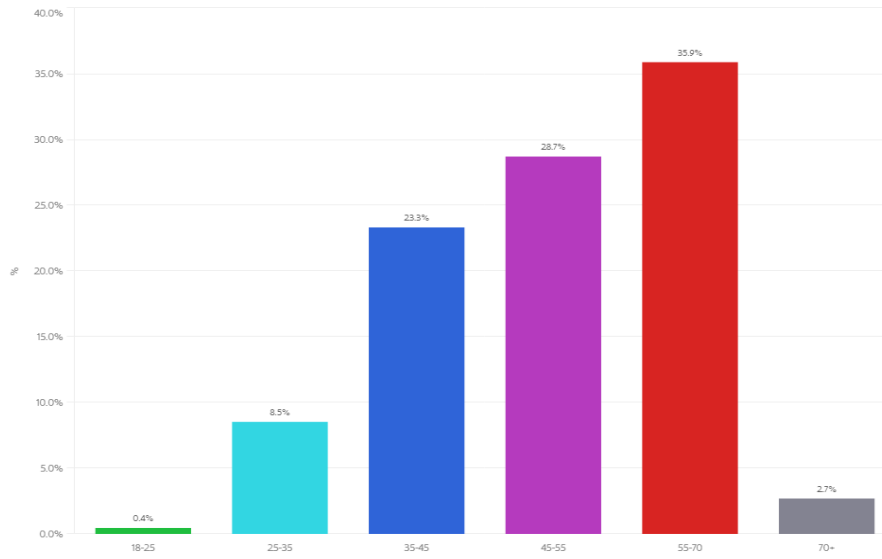


Alle leeftijden van de bevolking zijn vertegenwoordigd in de schepenenmandaten van Vlaanderen, al is dat voor de leeftijdscategorie 18-25 jaar zeer gering. De leeftijdscategorie 55-70 jaar is ook binnen het schepenenmandaat het meest vertegenwoordigd. De gemiddelde leeftijd van de schepenen is 51,11 jaar.

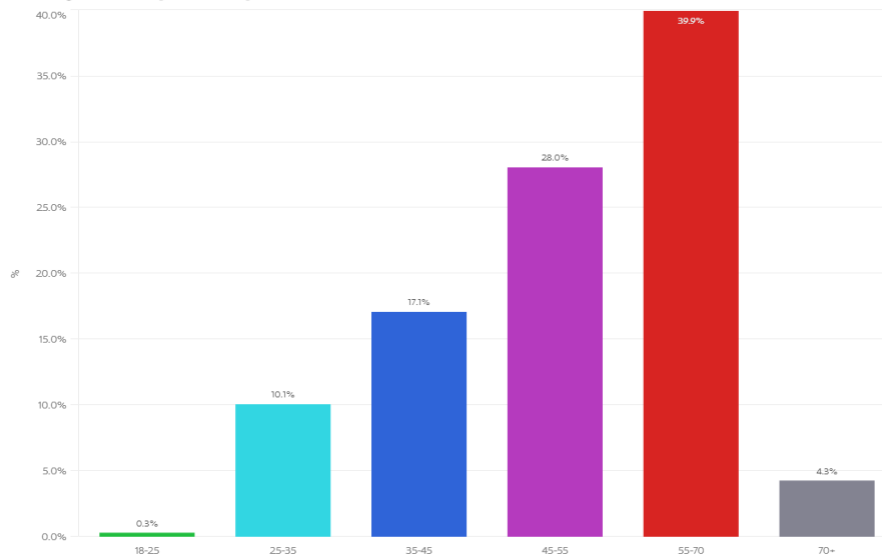
### 3.4 LEEFTIJD VAN DE ACTIEVE SCHEPENEN PER PROVINCIE



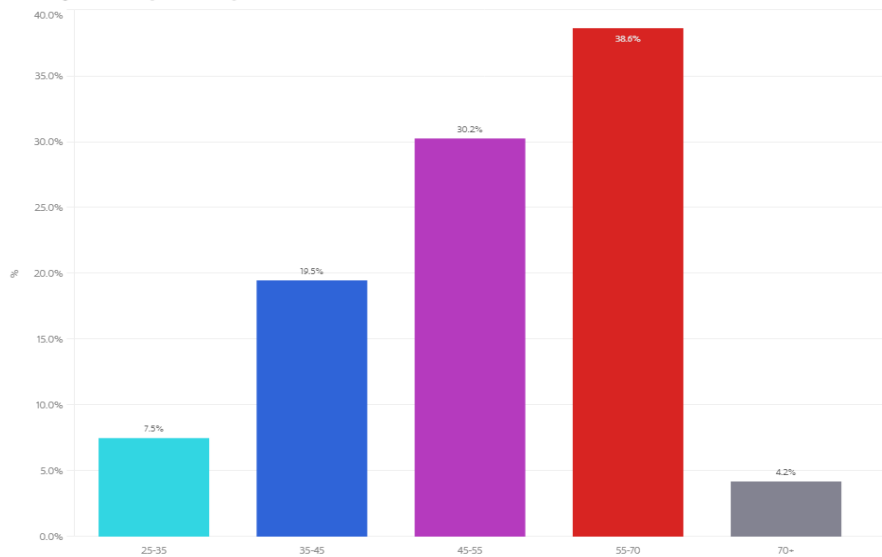
### leeftijd schepenen provincie Limburg



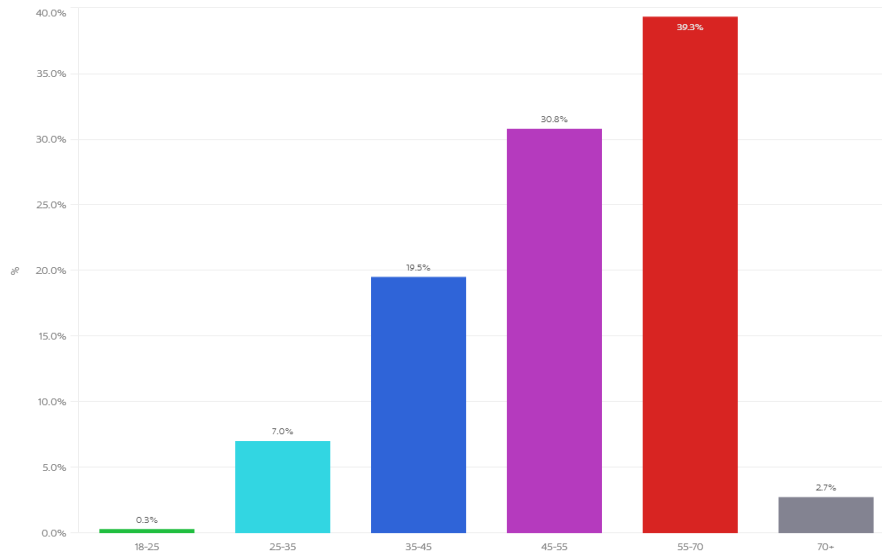
### leeftijd schepenen provincie Vlaams-Brabant



### leeftijd schepenen provincie Oost-Vlaanderen



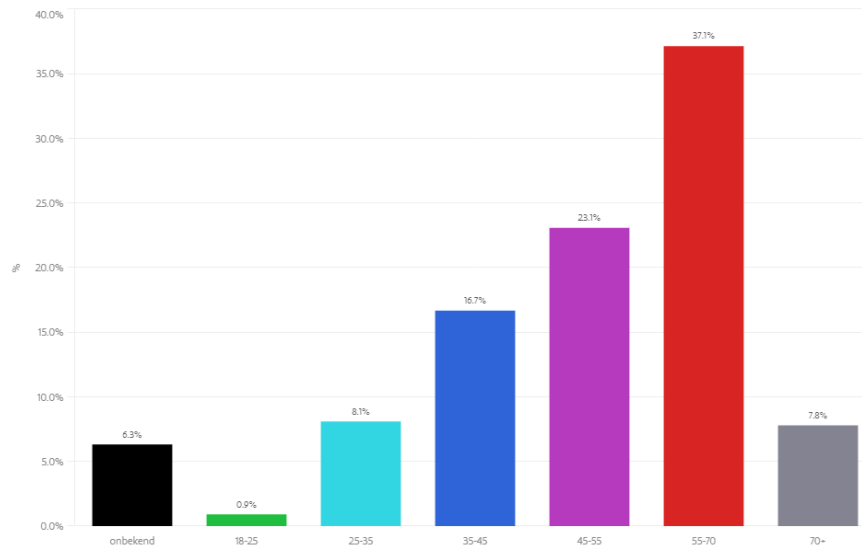
### leeftijd schepenen provincie West-Vlaanderen



Provincie	gemiddelde leeftijd
Antwerpen	51
Limburg	50
Oost-Vlaanderen	52
Vlaams-Brabant	51
West-Vlaanderen	52

### 3.5 LEEFTIJD VAN DE ACTIEVE LEDEN BIJZONDER COMITÉ SOCIALE DIENSTEN (BCSD) IN HET VLAAMS GEWEST

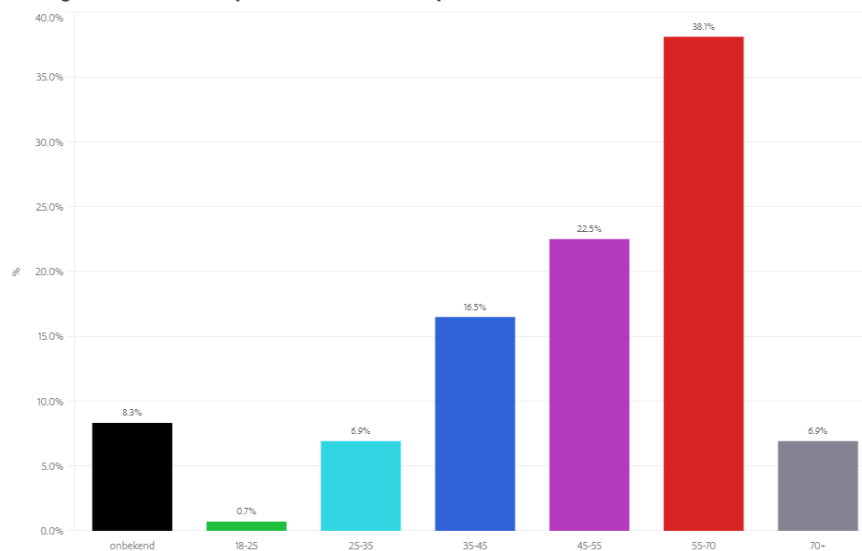
leeftijd leden BCSD Vlaams Gewest



Noot: zoals onder 2.2.5 gemeld bevat de databank voor sommige BCSD-leden geen gegevens over gender en leeftijd.

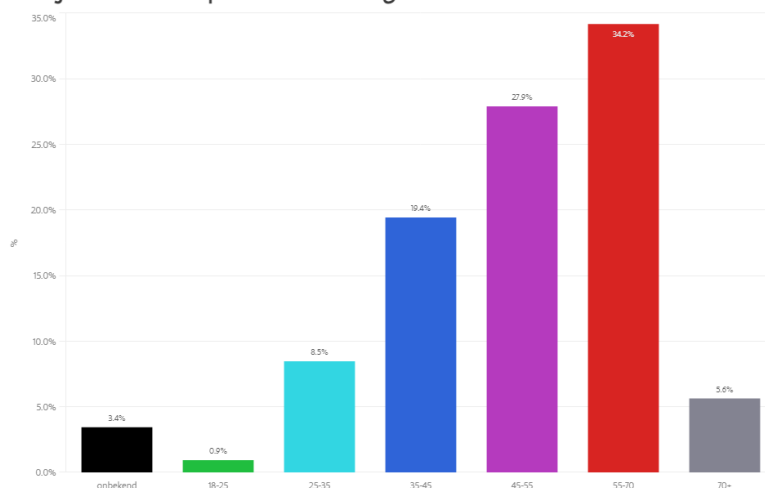
### 3.6 LEEFTIJD VAN DE ACTIEVE LEDEN BCSD PER PROVINCIE

leeftijd leden BCSD provincie Antwerpen

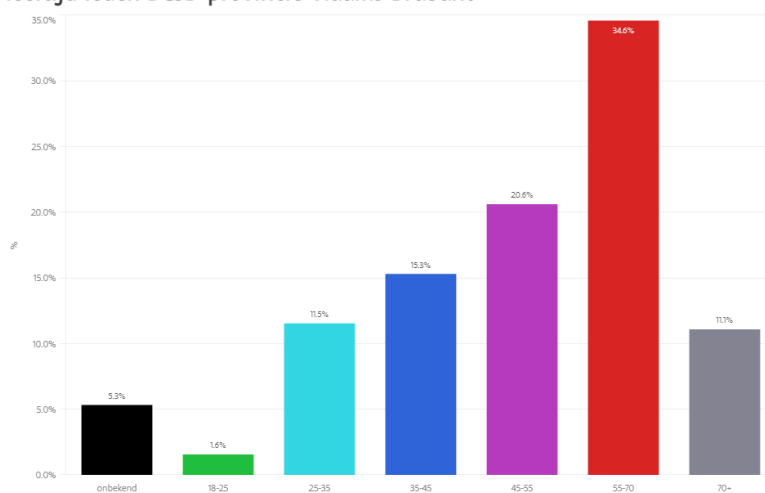




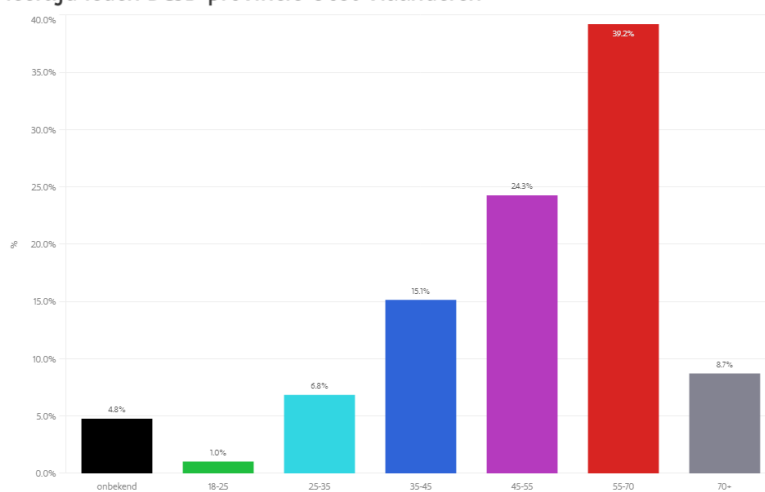
### leeftijd leden BCSD provincie Limburg



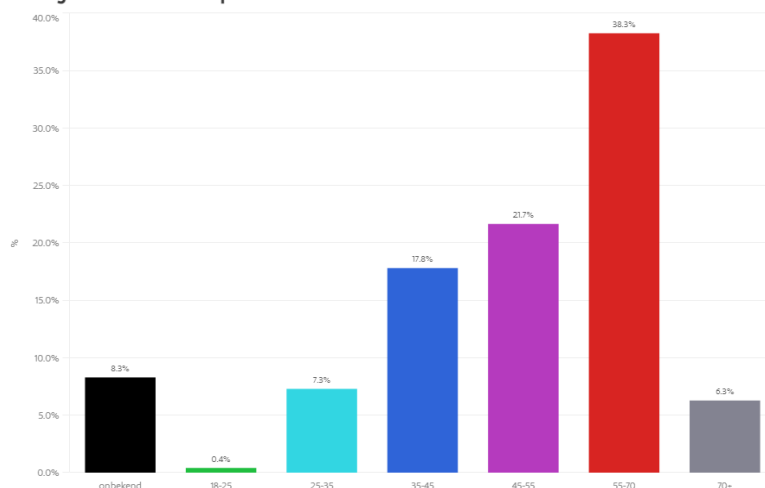
### leeftijd leden BCSD provincie Vlaams-Brabant



### leeftijd leden BCSD provincie Oost-Vlaanderen



### leeftijd leden BCSD provincie West-Vlaanderen

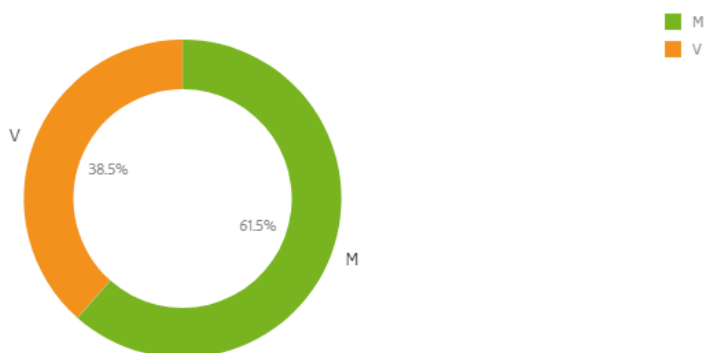


Provincie	gemiddelde leeftijd
Antwerpen	52
Limburg	51
Oost-Vlaanderen	53
Vlaams-Brabant	52
West-Vlaanderen	52

## 4. GENDERGEGEVENS VAN DE ACTIEVE MANDATARISSEN

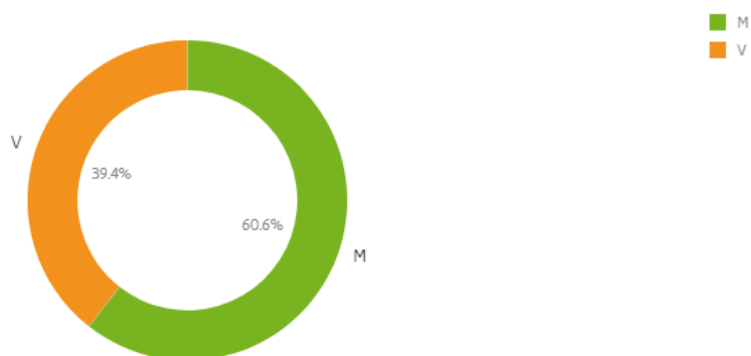
### 4.1 GENDERGEGEVENS VAN DE ACTIEVE GEMEENTERAADSLEDEN OP NIVEAU VAN HET VLAAMSE GEWEST

genderverdeling % gemeenteraadsleden Vlaams Gewest

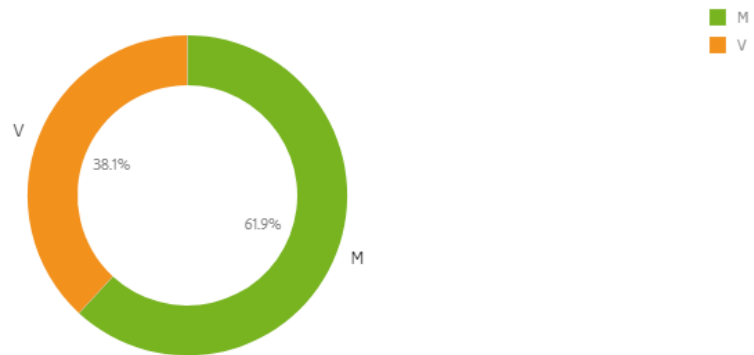


### 4.2 GENDERGEGEVENS VAN DE ACTIEVE GEMEENTERAADSLEDEN PER PROVINCIE

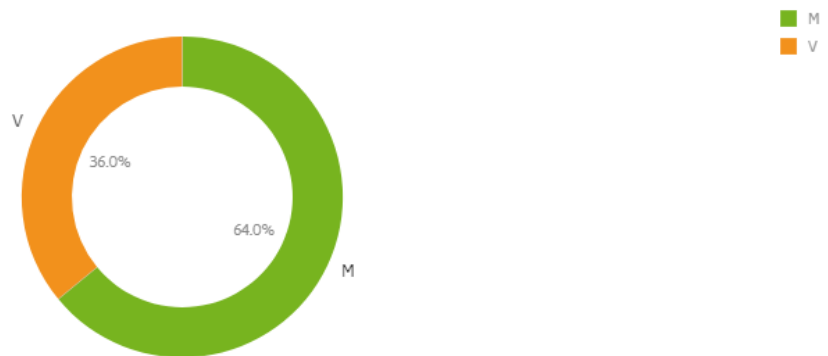
genderverdeling % gemeenteraadsleden provincie Antwerpen



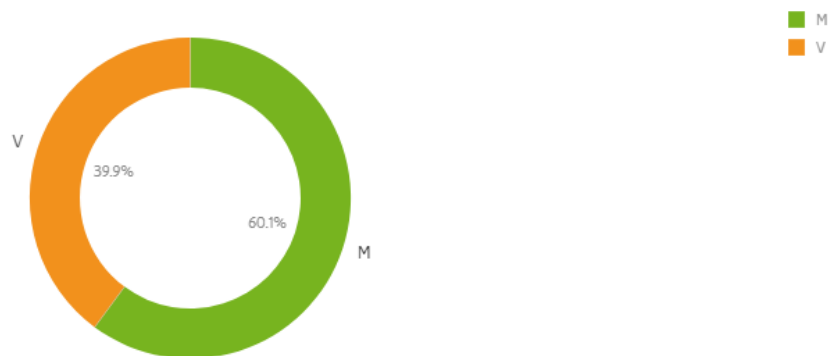
## genderverdeling % gemeenteraadsleden provincie Limburg



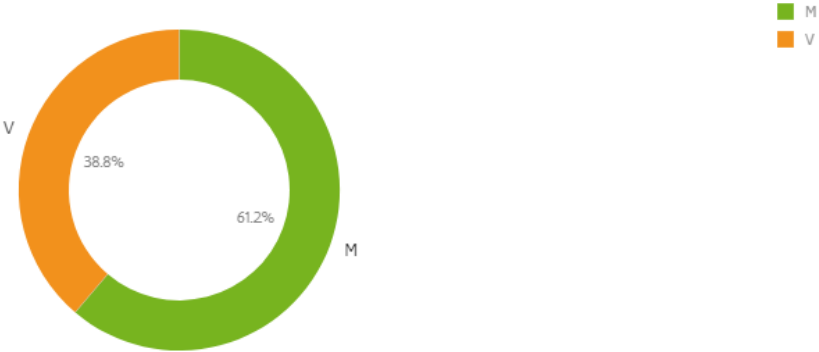
## genderverdeling % gemeenteraadsleden provincie Oost-Vlaanderen



## genderverdeling % gemeenteraadsleden provincie Vlaams-Brabant

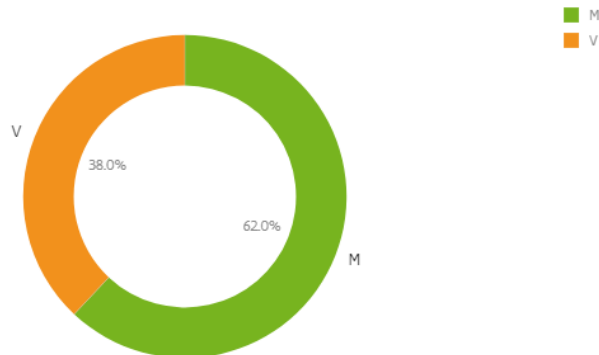


genderverdeling % gemeenteraadsleden provincie West-Vlaanderen



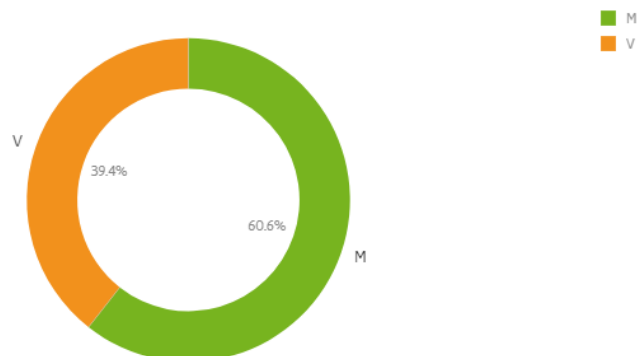
### 4.3 GENDERGEGEVENS VAN DE ACTIEVE SCHEPENEN OP NIVEAU VAN HET VLAAMSE GEWEST

genderverdeling % schepenen Vlaams Gewest

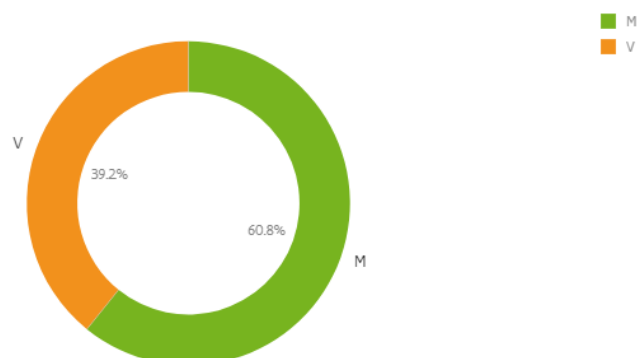


### 4.4 GENDERGEGEVENS VAN DE ACTIEVE SCHEPENEN PER PROVINCIE

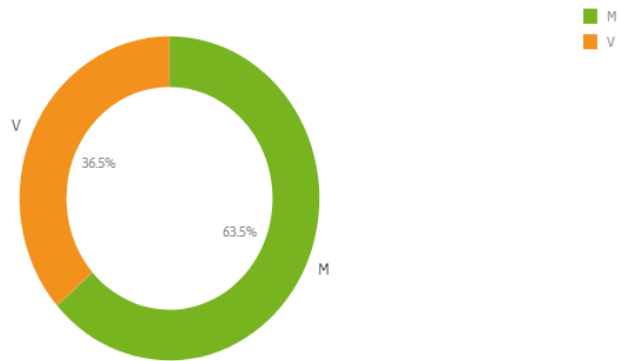
genderverdeling % schepenen provincie Antwerpen



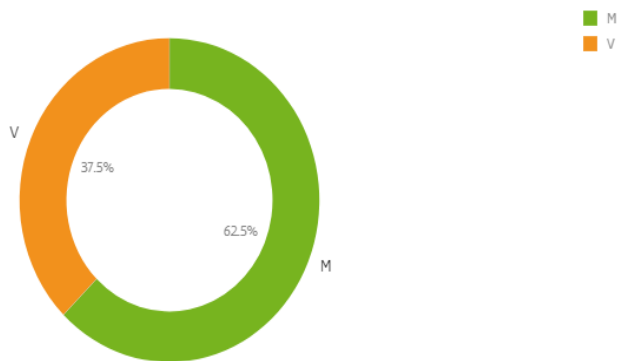
genderverdeling % schepenen provincie Limburg



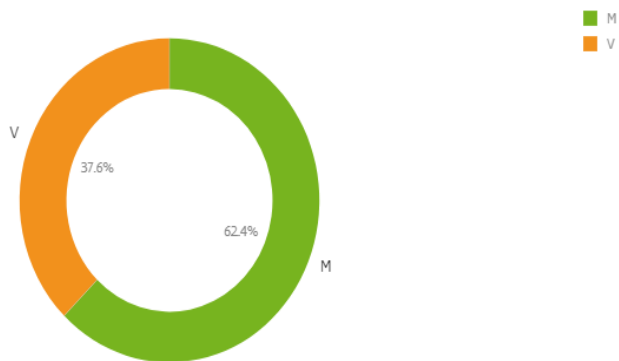
### genderverdeling % schepenen provincie Oost-Vlaanderen



### genderverdeling % schepenen provincie Vlaams-Brabant

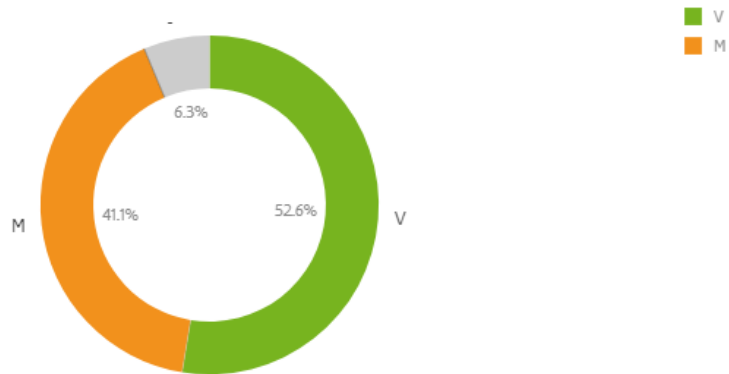


### genderverdeling % schepenen provincie West-Vlaanderen



## 4.5 GENDERGEGEVENS LEDEN BCSD OP NIVEAU VAN HET VLAAMSE GEWEST

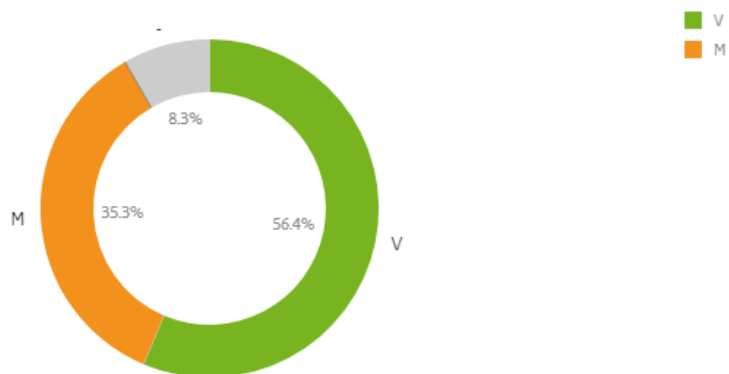
### genderverdeling % leden BCSD Vlaams Gewest



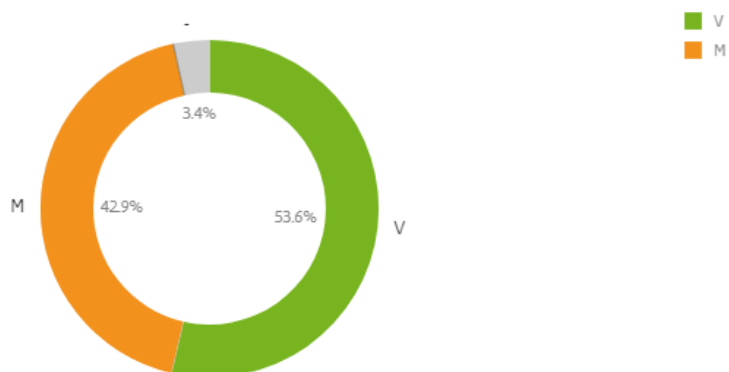
Noot: zoals onder 2.2.5 gemeld bevat de databank voor sommige BCSD-leden geen gegevens over gender en leeftijd.

## 4.6 GENDERGEGEVENS LEDEN BCSD PER PROVINCIE

### genderverdeling % leden BCSD provincie Antwerpen

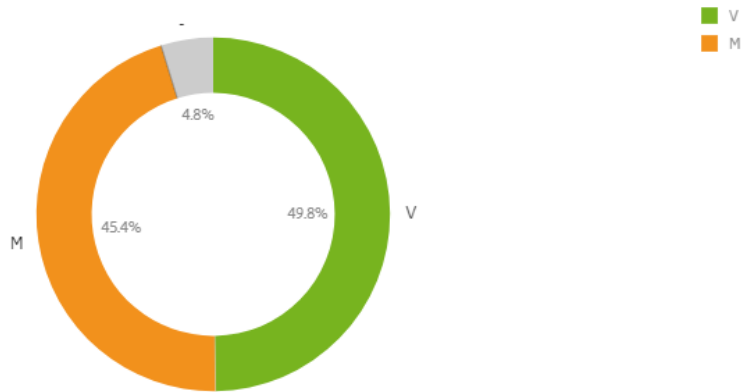


### genderverdeling % leden BCSD provincie Limburg



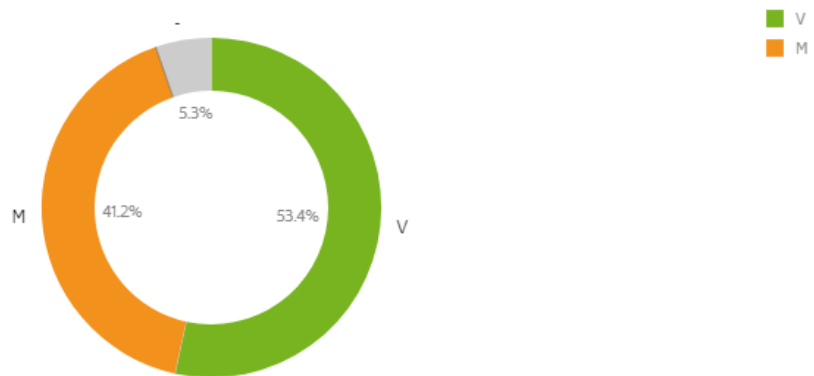


### genderverdeling % leden BCSD provincie Oost-Vlaanderen

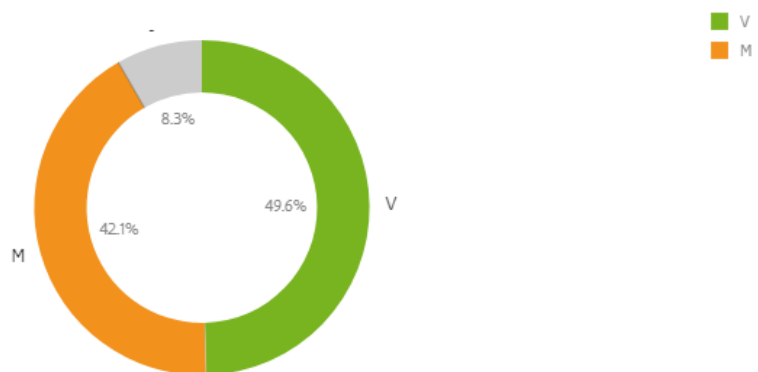


44

### genderverdeling % leden BCSD provincie Vlaams-Brabant



### genderverdeling % leden BCSD provincie West-Vlaanderen



AGENTSCHAP BINNENLANDS BESTUUR  
**AFDELING LOKALE ORGANISATIE EN WERKING**  
Havenlaan 88 bus 70  
1000 BRUSSEL  
**[binnenland@vlaanderen.be](mailto:binnenland@vlaanderen.be)**