



















Fase	Registratie wilsbeschikking door burger	Registratie overlijden door arts	Opmaak overlijdensakte door lokaal bestuur	Opmaak toelatings tot vervoer en begraven/crematie door lokaal bestuur	Afhandelen van de uitvaart door uitvaartsector	Doorsturen data naar Agentschap Zorg en Gezondheid en STATBEL	[naam fase]
Interactiepunt	Via een template in de toepassing van Mijn Burgerprofiel kan ik mijn eigen wilsbeschikking registreren.	Via een webapplicatie, mobile applicatie of mijn eigen artsentoepassing kan ik de vaststelling van het overlijden met alle noodzakelijke medische gegevens registreren.	Via mijn lokale toepassing van de burgerlijke stand en DABS kan ik het overlijden registreren in het Rijksregister en kan ik het nummer van de overlijdensakte doorgeven aan het DAO-platform.	In mijn lokale toepassing van de burgerlijke stand kan ik op basis van de gegenereerde gegevens uit het DAO-platform de noodzakelijke toelatingen verlenen en doorgeven aan het DAO-platform.	In mijn eigen webapplicatie kan ik de toelatingen voor vervoer, crematie en begraven ophalen vanuit het DAO-platform.	Via een API kan ik de medische gegevens m.b.t. het overlijden en de socio-economisch-demografische gegevens m.b.t. de overledene ophalen uit het DAO-platform voor statistische doeleinden.	
Medium	Mijn Burgerprofiel	Web applicatie, mobile applicatie, artsen toepassingen	Lokale toepassing burgerlijke stand, DABS	Lokale toepassing burgerlijke stand	Web applicatie	API	
Ervaring							
Ervaring							
Ervaring							
Frontoffice	Burger kan via human interface wilsbeschikking registreren	Arts kan via een human interface het overlijden registreren. Het betreft de identificatie gegevens van de overleden persoon en de medische gegevens. Het principe van only-once wordt toegepast.			Via web-applicatie kunnen de documenten waarop je recht hebt; geraadpleegd worden.	niet van toepassing	
Backoffice	De wilsbeschikking is geregistreerd in het rijksregister.	Overlijden is geregistreerd in het DAO-platform. Het overlijden wordt aan het correcte lokaal bestuur toegewezen. Het lokaal bestuur krijgt een notificatie van het af te handelen overlijden.	Overlijdensakte is opgemaakt mbv DABS. Nummer van de overlijdensakte vloeit terug naar het DAO-platform.	De toelatingen vloeien vanuit de toepassingen BS terug naar het DAO platform	Toelatingen zijn online raadpleegbaar door de uitvaartsector	DAO-platform gaat relevante informatie verzamelen uit authentieke bronnen en samen met de medische gegevens geanonimiseerd doorsturen naar AZG & STATBEL	
Verschil huidige aanpak (wanneer van toepassing)	Burger dient zich met een papieren versie aan te melden bij het lokaal bestuur. Lokaal bestuur moet die manueel ingegeven in rijksregister.	Arts dient formulieren in te vullen. Meestal zelfde informatie ook nog eens dubbel. Begravenisondernemer gaat deze formulieren bezorgen aan het lokaal bestuur.	Kopies van de akte moeten bezorgd worden aan de uitvaartsector. Deze zullen kunnen geraadpleegd worden via het DAO-platform.	Nu dienen deze toelatingen via papier te worden verspreid.	Toelatingen worden nu nog op papier aangeleverd.	Formulieren worden doorgestuurd naar AZG en dienen daar manueel verwerkt te worden.	