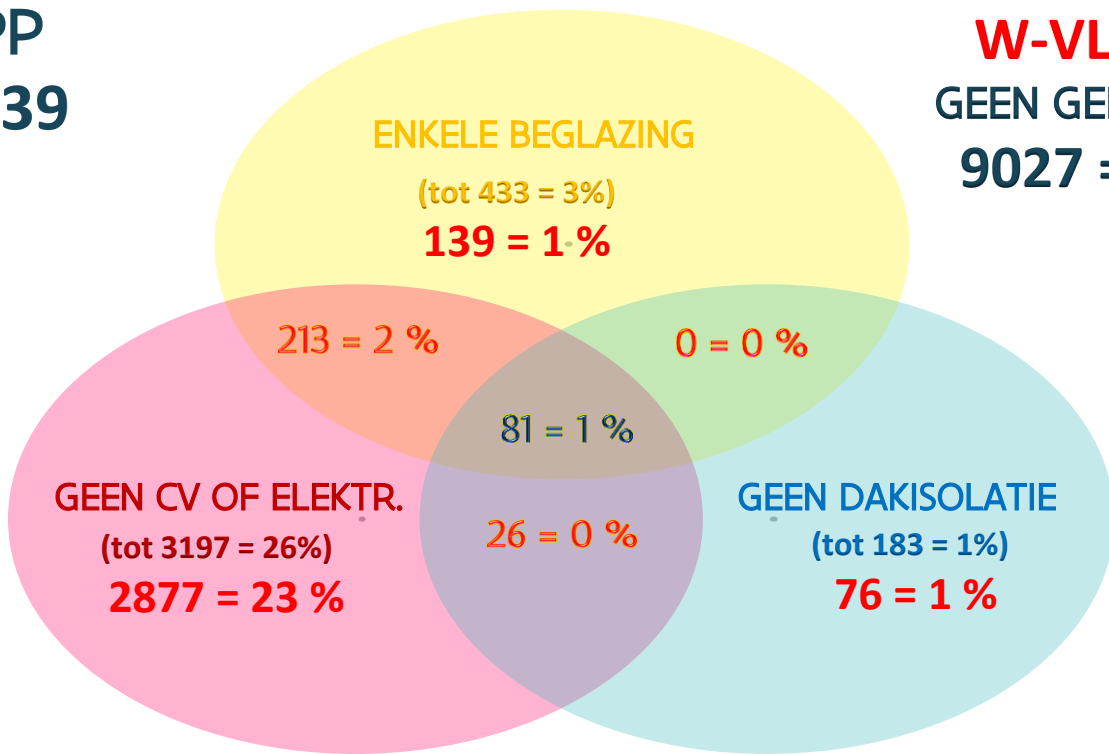


## RESULTATEN - PATRIMONIUMBEVRAGING 2020

W-VL 2020

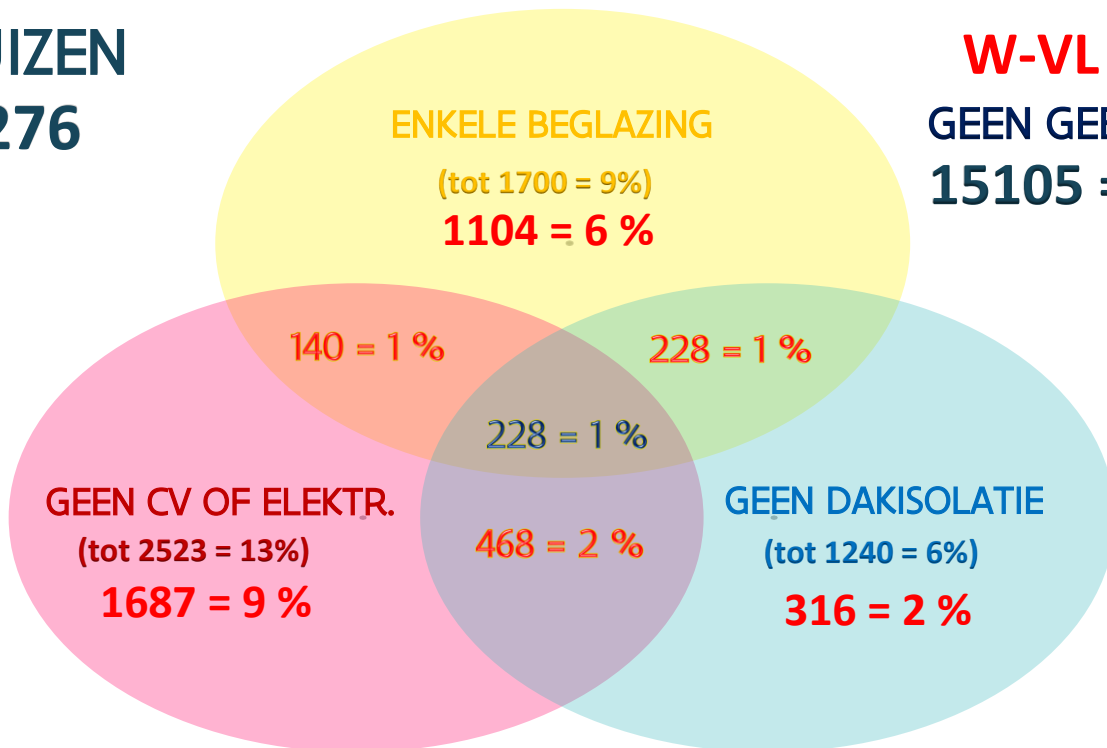
BEGLAZING	#WON	%	DAKISOLATIE	#WON	%	GEVELISOLATIE	#WON	%
enkel-overwegend	1.024	3,2%	geen isolatie	1.423	4,5%	volle muur-niet-geïsol.	1.355	4,3%
gemengd-enkel+dubbel	1.080	3,4%	dikte onbek.	675	2,1%	spouw-niet-geïsol.	12.602	39,7%
dubbel-overwegend	10.564	33,3%	< 6 cm	3.199	10,1%	geïsoleerd 2-6 cm	9.654	30,4%
gemengd-dubbel+HR	3.796	12,0%	6-10 cm	6.511	20,5%	geïsoleerd 6-10 cm	3.060	9,6%
HR-glas-overwegend	6.064	19,1%	10-16 cm	13.435	42,4%	geïsoleerd 10-16 cm	2.845	9,0%
HR 1,1 of driedubbel-overwegend	9.187	29,0%	> 16 cm	6.472	20,4%	geïsoleerd > 16 cm	2.199	6,9%
lege cellen	0	0,0%	lege cellen	0	0,0%	lege cellen	0	0,0%
VERWARMING	#WON	%	EPC - GEMIDDELD	#WON	%	VENTILATIE	#WON	%
CV/coll-gas	344	1,1%	< 100 kwh/m2/jaar	3.170	10,0%	geen voorzieningen	9.860	31,1%
CV/coll-gas/cond.	1.155	3,6%	100-200 kwh/m2/jaar	6.056	19,1%	systeem-A (=roosters)	12.444	39,2%
CV/indiv-gas	2.440	7,7%	200-300 kwh/m2/jaar	7.656	24,1%	systeem-B	573	1,8%
CV/indiv-gas-HR	6.326	19,9%	300-400 kwh/m2/jaar	5.615	17,7%	systeem-C (=roosters+afzuiging)	7.844	24,7%
CV/indiv-gas/cond.	14.725	46,4%	400-500 kwh/m2/jaar	2.983	9,4%	systeem-D (=met WTW)	994	3,1%
CV-stookolie	11	0,0%	> 500 kwh/m2/jaar of niet beschikbaar	6.235	19,7%	lege cellen	0	0,0%
elektrisch	3.665	11,6%	lege cellen	0	0,0%			
kachels-gas/gesloten	104	0,33%	# GEBREKEN	#WON	%	HUURPATRIMONIUM # WON		
kachels-gas/open	914	2,9%	geen gebreken	24.132	76,1%	# APP	12.439	
kachels-andere	55	0,2%	1xGebrek	6.199	19,5%	# HUIZEN	19.276	
geen/door huurder	1.086	3,4%	2xGebrek	1.075	3,4%	31.715		
passief standaard	890	2,8%	3xGebrek	309	1,0%			

**#APP**  
**12.439**



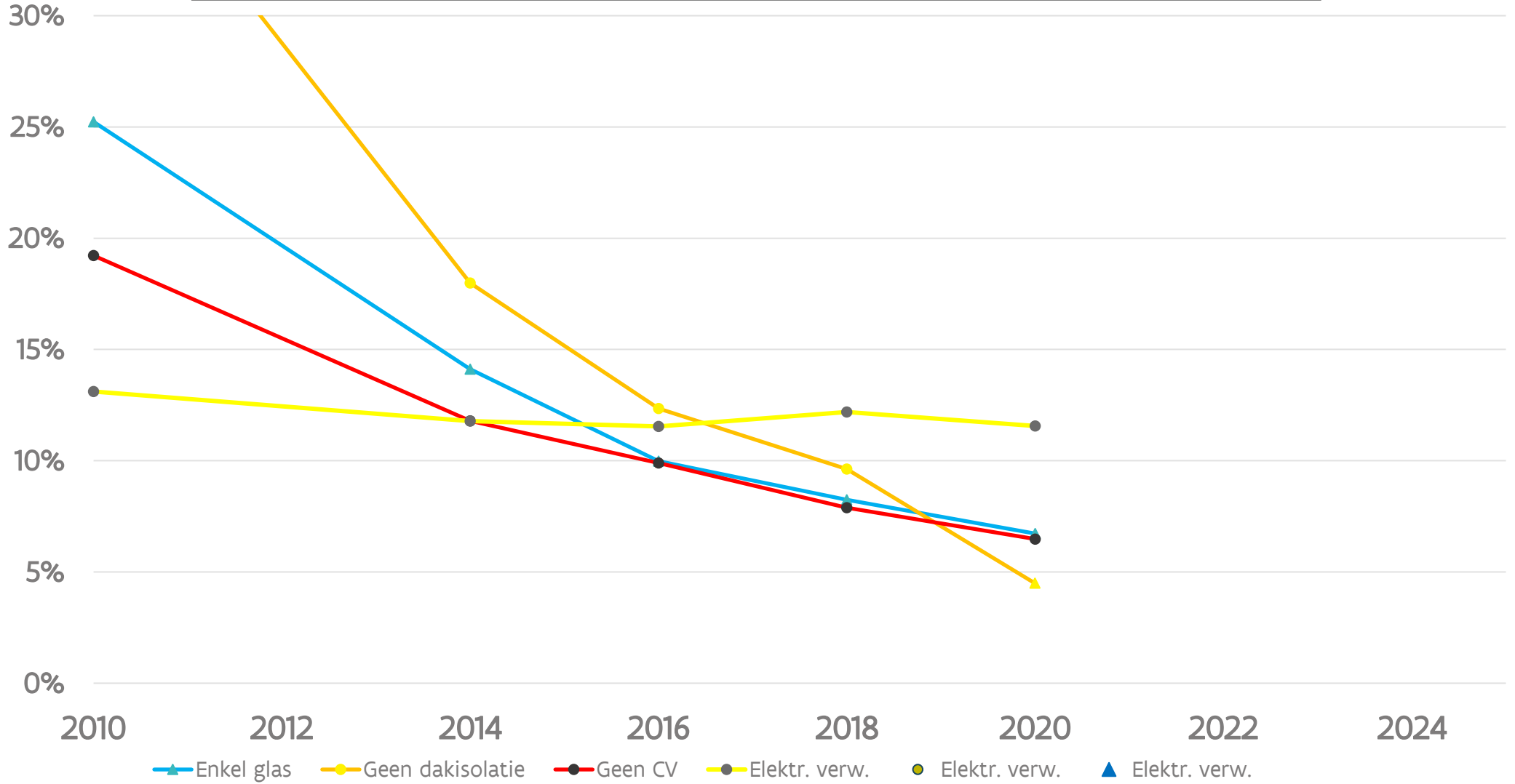
**W-VL 2020**  
**GEEN GEBREKEN**  
**9027 = 73 %**

**#HUIZEN**  
**19.276**



**W-VL 2020**  
**GEEN GEBREKEN**  
**15105 = 78 %**

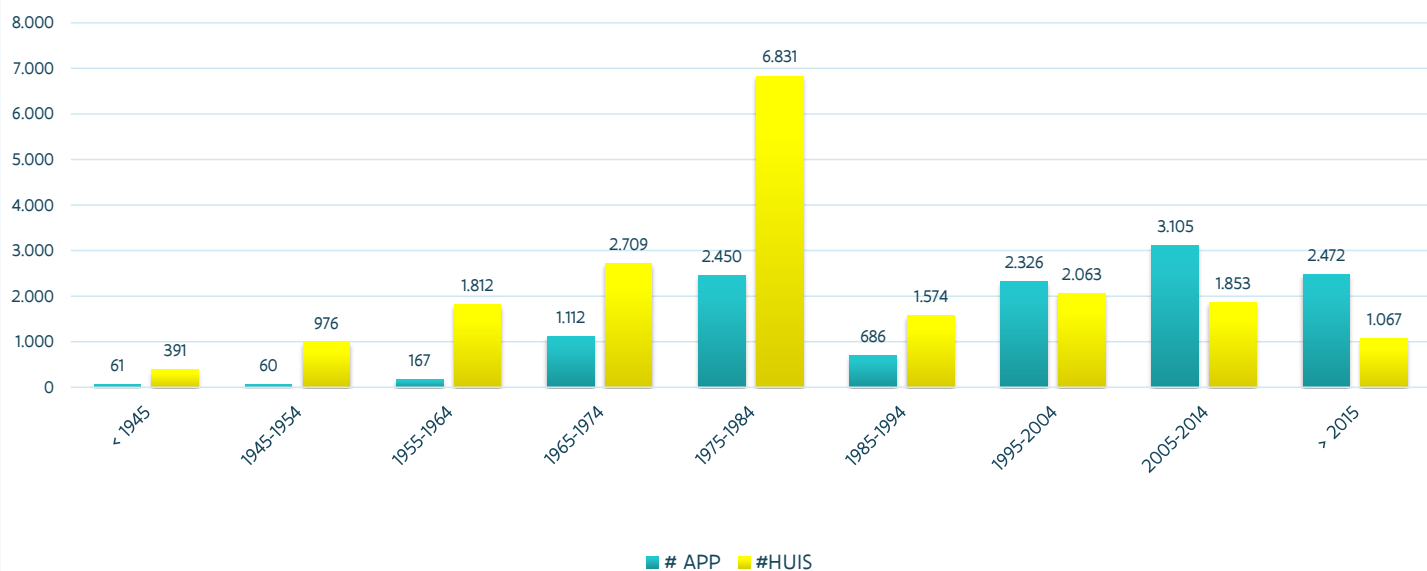
# VERBETERINGSTRAJECT ERP 2010-2020



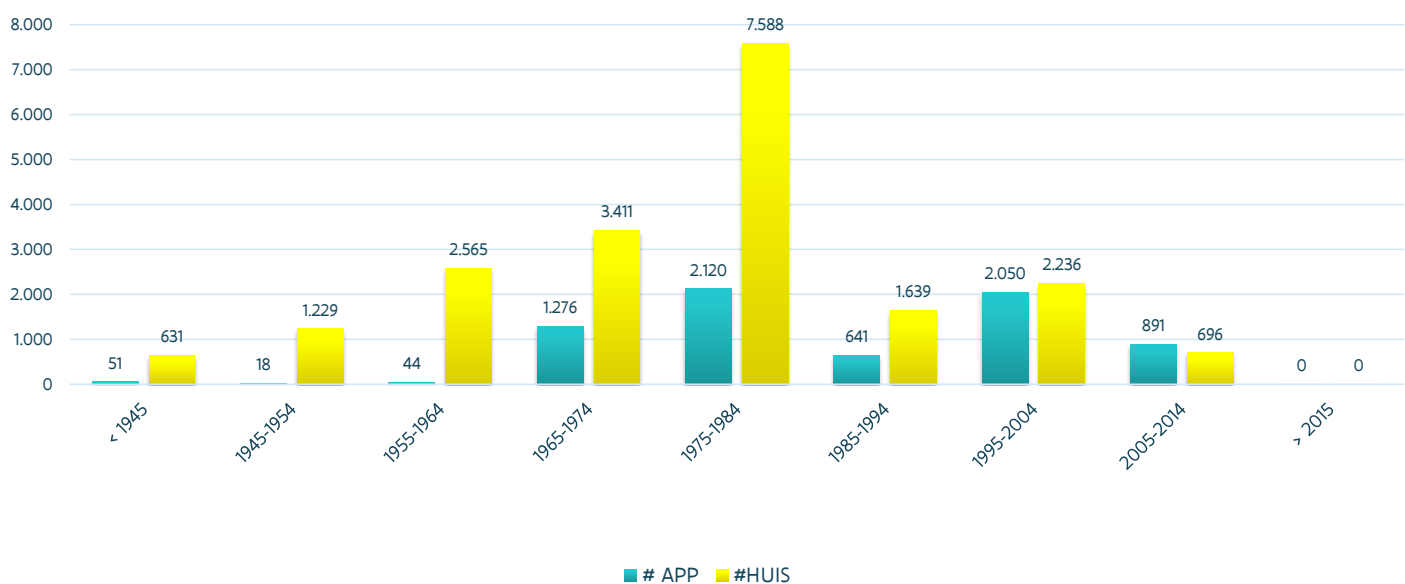
SPREIDING BOUWPERIODE PATRIMONIUM 2020 versus 2010

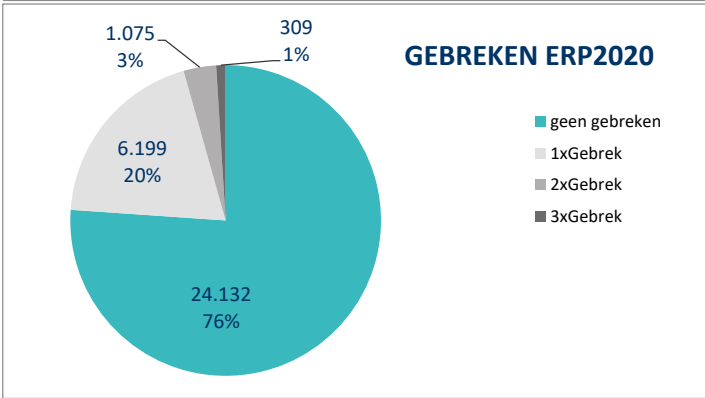
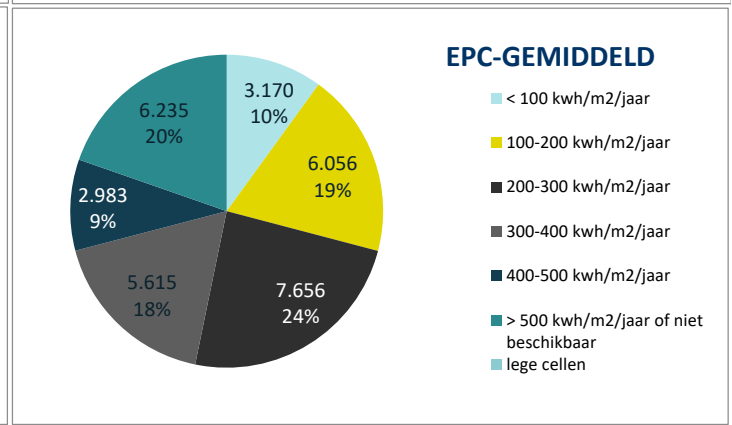
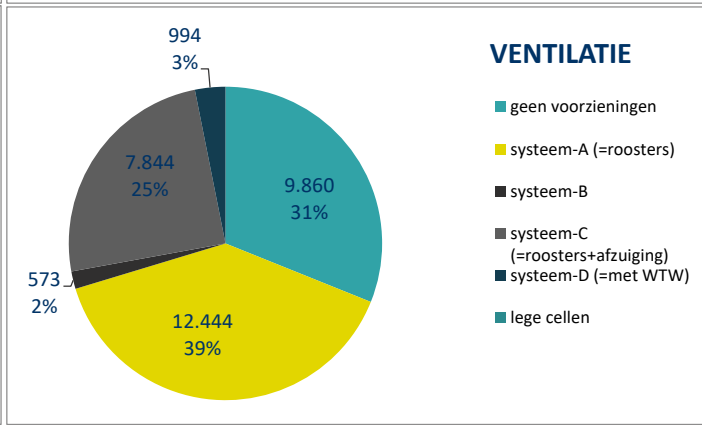
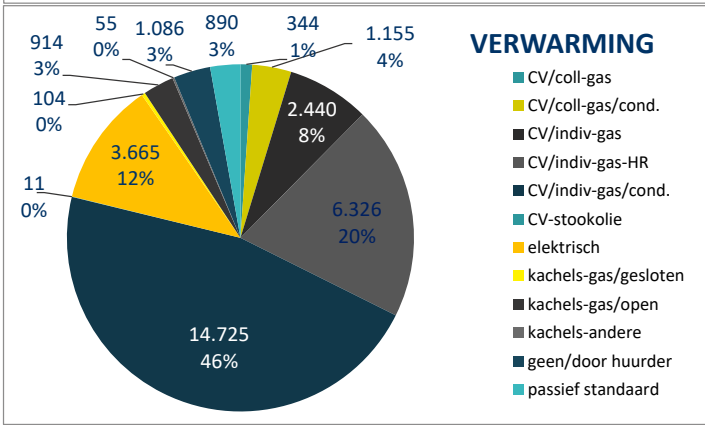
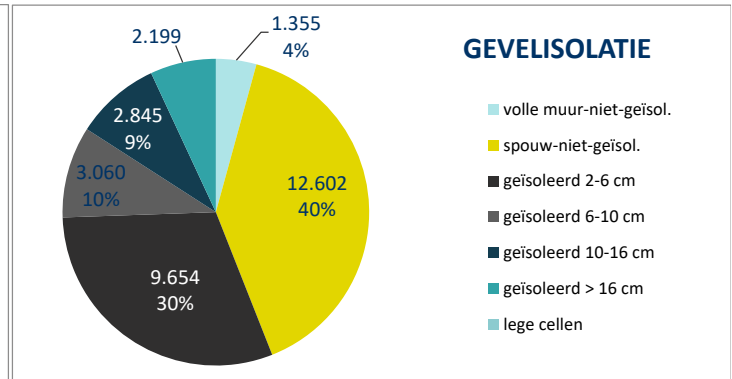
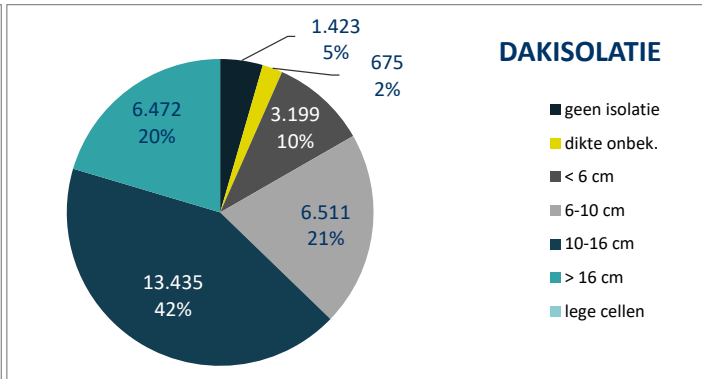
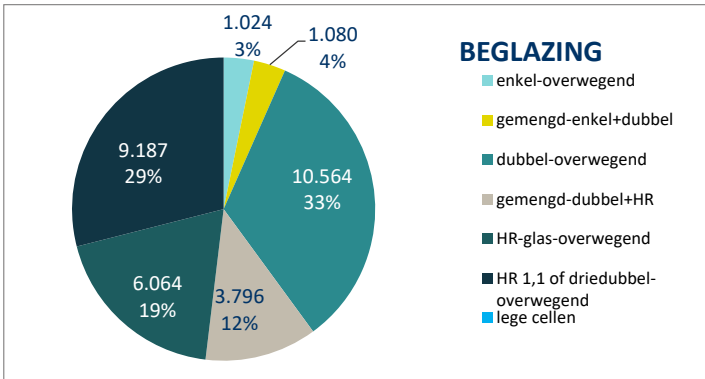
PATRIMONIUM W-VL 2020			PATRIMONIUM W-VL 2010		
BOUWPERIODE 10 JAAR	# APP	#HUIS	BOUWPERIODE 10 JAAR	# APP	#HUIS
< 1945	61	391	< 1945	51	631
1945-1954	60	976	1945-1954	18	1.229
1955-1964	167	1.812	1955-1964	44	2.565
1965-1974	1.112	2.709	1965-1974	1.276	3.411
1975-1984	2.450	6.831	1975-1984	2.120	7.588
1985-1994	686	1.574	1985-1994	641	1.639
1995-2004	2.326	2.063	1995-2004	2.050	2.236
2005-2014	3.105	1.853	2005-2014	891	696
> 2015	2.472	1.067	> 2015	0	0
<b>TOTALEN</b>	<b>12.439</b>	<b>19.276</b>		<b>7.091</b>	<b>19.995</b>

Spreiding patrimonium 2020



Spreiding patrimonium 2010





PATRIMONIUM	W-VL 2020
# APP	12.439
# HUIZEN	19.276
# WON	31.715
<b>UPDATE RESULTATEN</b>	
<b>PATRIMONIUMBEVRAGING 2020</b>	