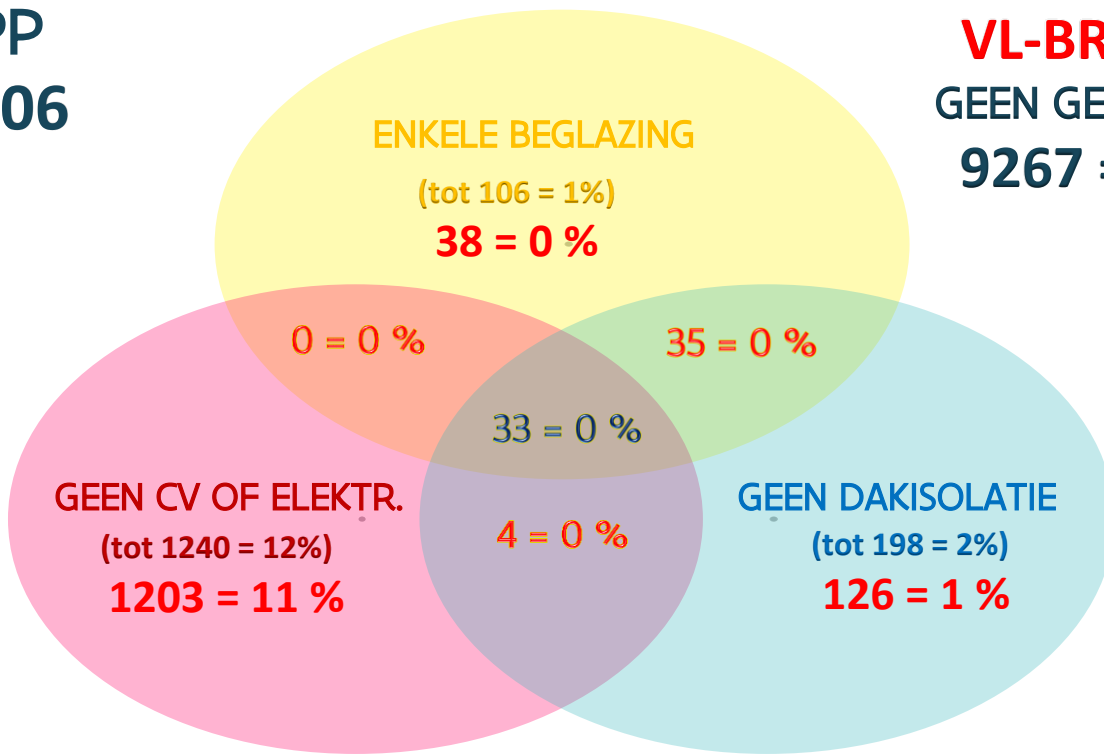


RESULTATEN - PATRIMONIUMBEVRAGING 2020

VL-BR 2020

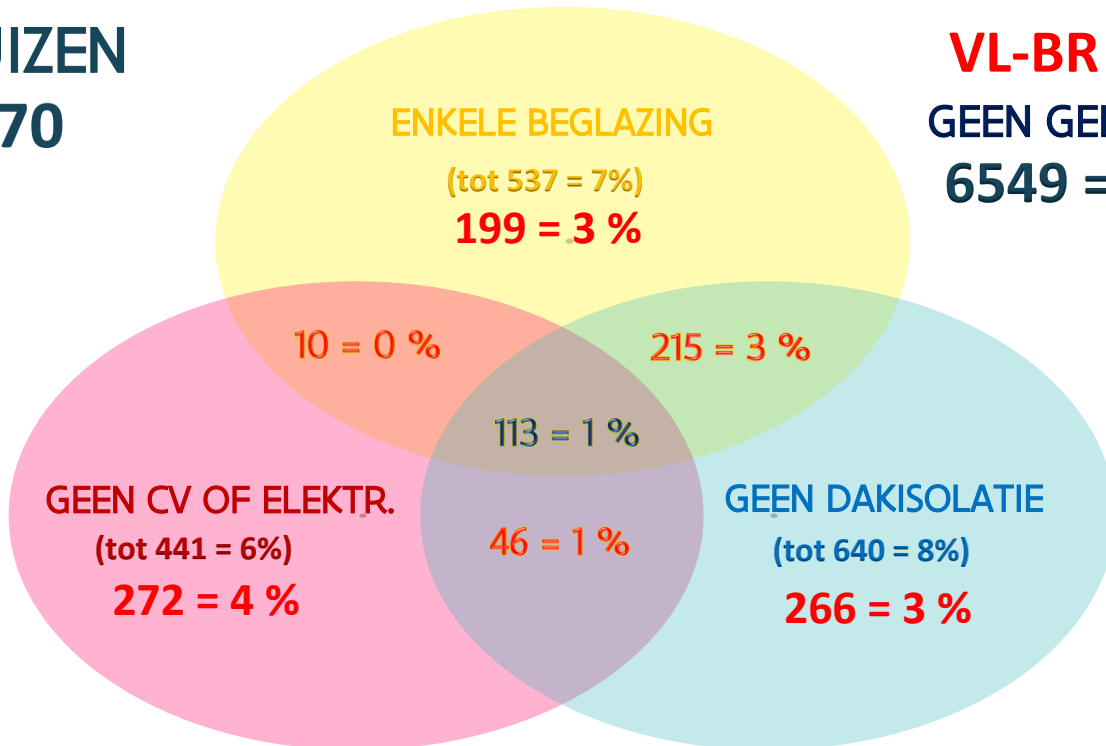
BEGLAZING	#WON	%	DAKISOLATIE	#WON	%	GEVELISOLATIE	#WON	%
enkel-overwegend	106	0,6%	geen isolatie	838	4,6%	volle muur-niet-geïsol.	756	4,1%
gemengd-enkel+dubbel	537	2,9%	dikte onbek.	311	1,7%	spouw-niet-geïsol.	6.011	32,7%
dubbel-overwegend	7.855	42,7%	< 6 cm	2.280	12,4%	geïsoleerd 2-6 cm	5.331	29,0%
gemengd-dubbel+HR	391	2,1%	6-10 cm	4.557	24,8%	geïsoleerd 6-10 cm	2.847	15,5%
HR-glas-overwegend	3.176	17,3%	10-16 cm	5.787	31,5%	geïsoleerd 10-16 cm	1.415	7,7%
HR 1,1 of driedubbel-overwegend	6.311	34,3%	> 16 cm	4.603	25,0%	geïsoleerd > 16 cm	2.016	11,0%
lege cellen	0	0,0%	lege cellen	0	0,0%	lege cellen	0	0,0%
VERWARMING	#WON	%	EPC - GEMIDDELD	#WON	%	VENTILATIE	#WON	%
CV/coll-gas	926	5,0%	< 100 kwh/m2/jaar	2.043	11,1%	geen voorzieningen	4.942	26,9%
CV/coll-gas/cond.	2.393	13,0%	100-200 kwh/m2/jaar	5.133	27,9%	systeem-A (=roosters)	6.640	36,1%
CV/indiv-gas	2.834	15,4%	200-300 kwh/m2/jaar	3.313	18,0%	systeem-B	310	1,7%
CV/indiv-gas-HR	2.978	16,2%	300-400 kwh/m2/jaar	2.736	14,9%	systeem-C (=roosters+afzuiging)	5.374	29,2%
CV/indiv-gas/cond.	6.833	37,2%	400-500 kwh/m2/jaar	1.255	6,8%	systeem-D (=met WTW)	1.110	6,0%
CV-stookolie	711	3,9%	> 500 kwh/m2/jaar of niet beschikbaar	3.896	21,2%	lege cellen	0	0,0%
elektrisch	1.398	7,6%	lege cellen	0	0,0%			
kachels-gas/gesloten	14	0,08%	# GEBREKEN	#WON	%	HUURPATRIMONIUM # WON		
kachels-gas/open	31	0,2%	geen gebreken	15.816	86,1%	# APP	10.706	
kachels-andere	3	0,0%	1xGebrek	2.104	11,4%	# HUIZEN	7.670	
geen/door huurder	249	1,4%	2xGebrek	310	1,7%	18.376		
passief standaard	6	0,0%	3xGebrek	146	0,8%			

#APP
10.706



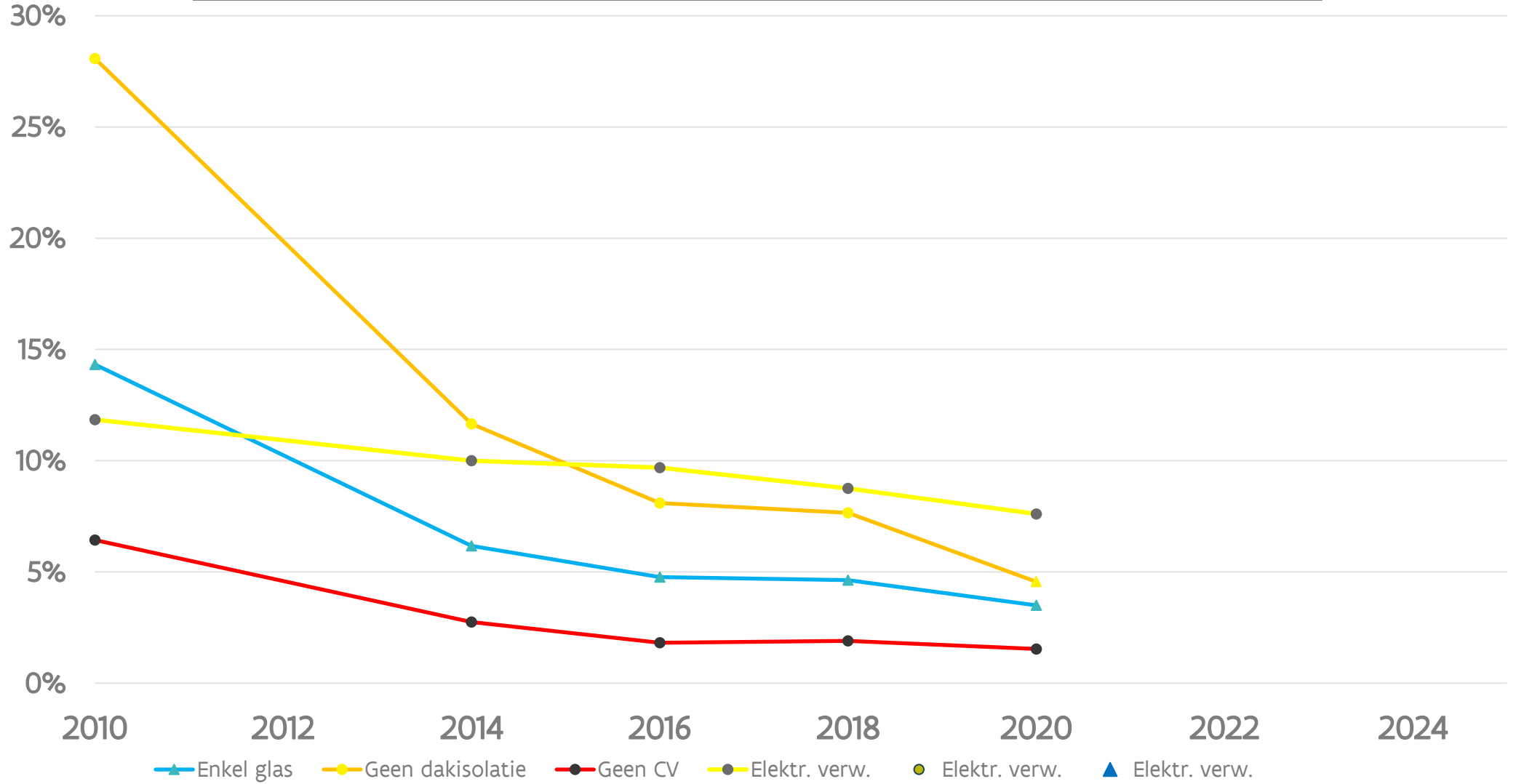
VL-BR 2020
GEEN GEBREKEN
9267 = 87 %

#HUIZEN
7.670



VL-BR 2020
GEEN GEBREKEN
6549 = 85 %

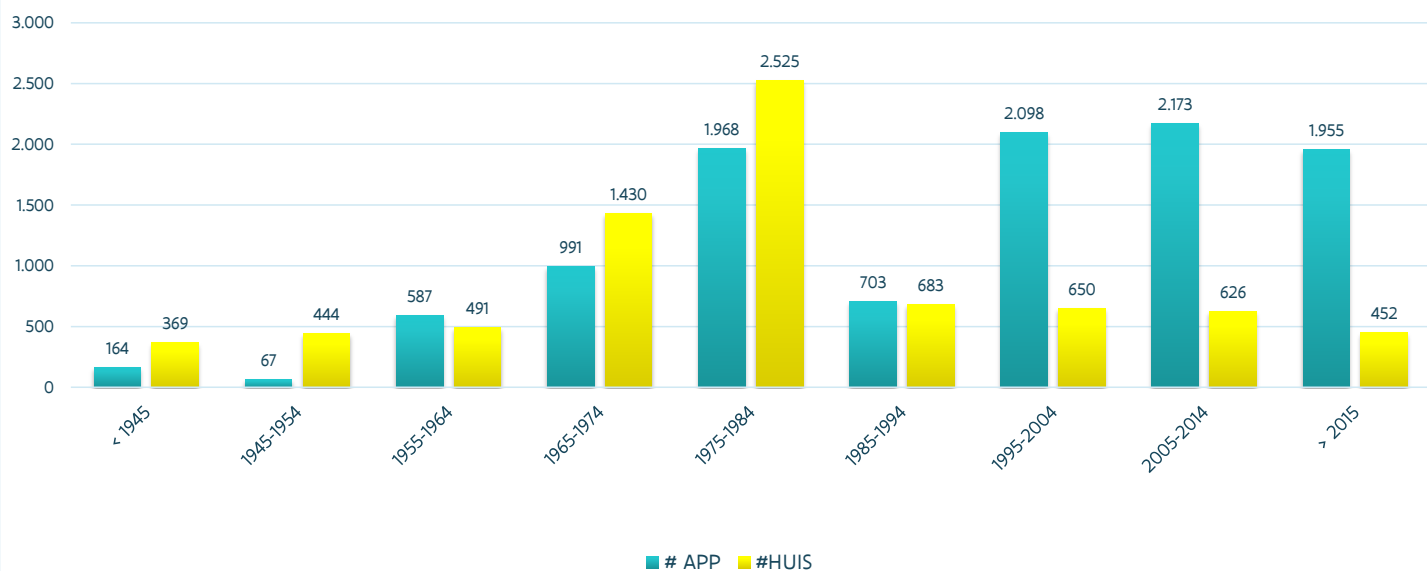
VERBETERINGSTRAJECT ERP 2010-2020



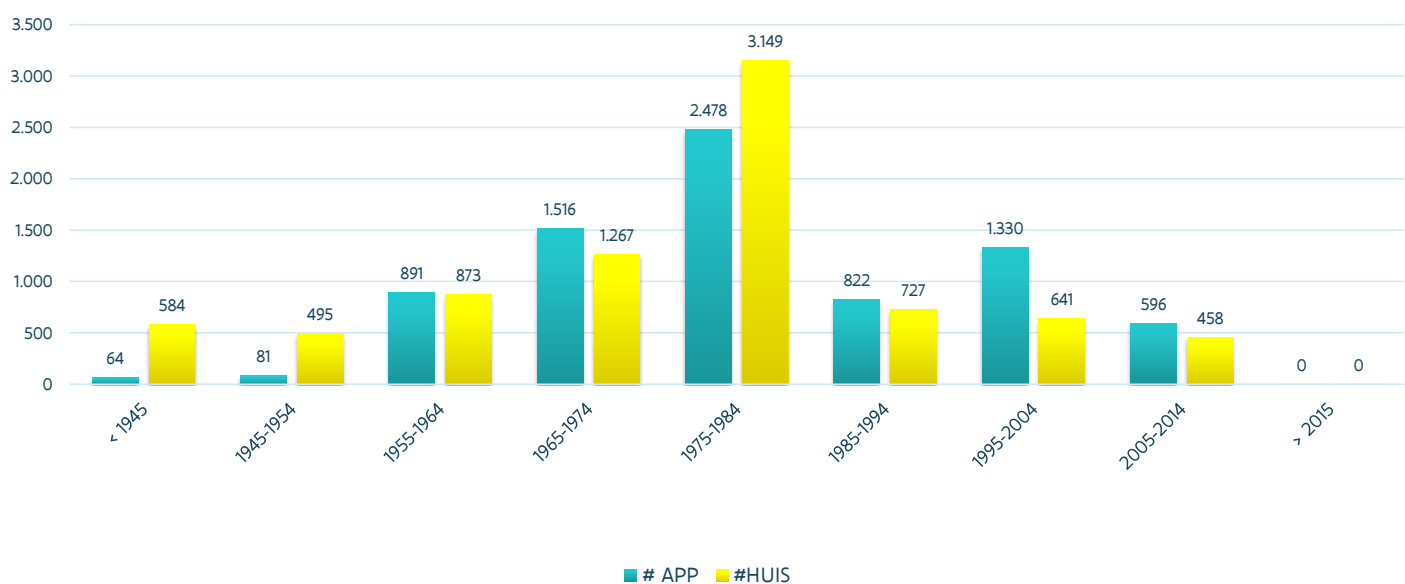
SPREIDING BOUWPERIODE PATRIMONIUM 2020 versus 2010

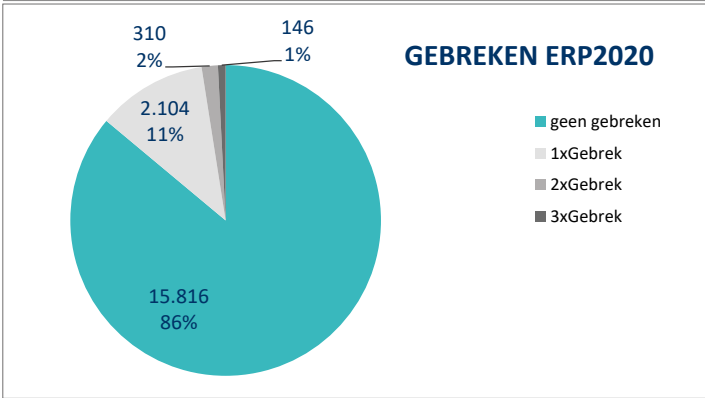
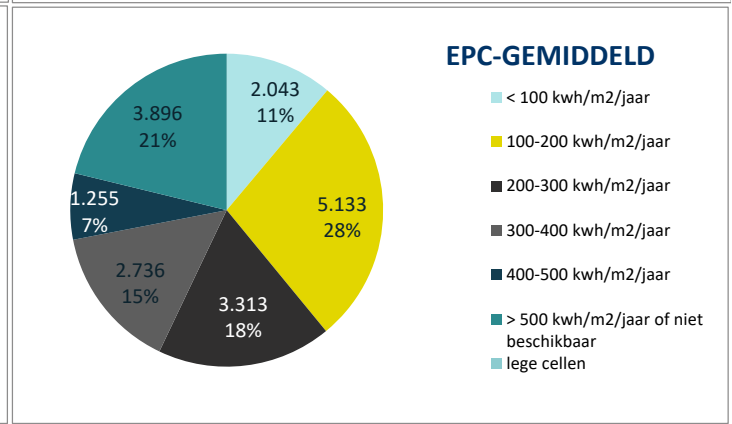
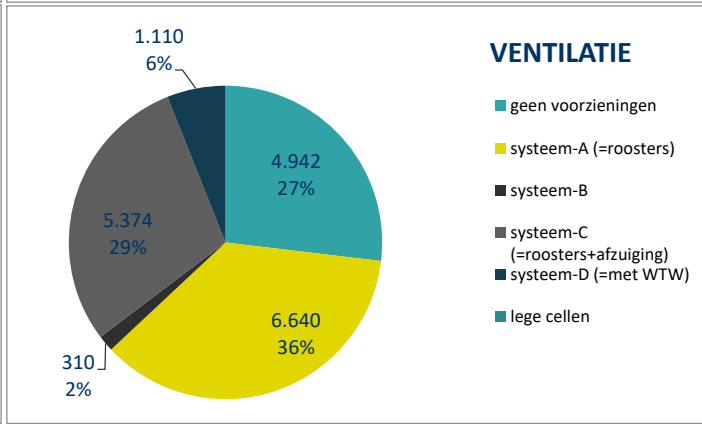
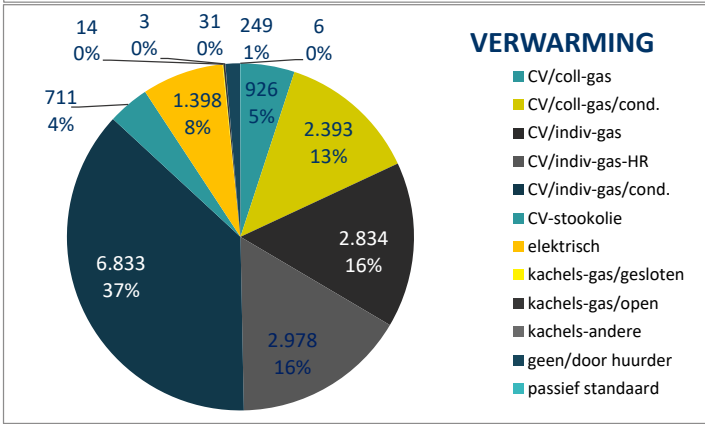
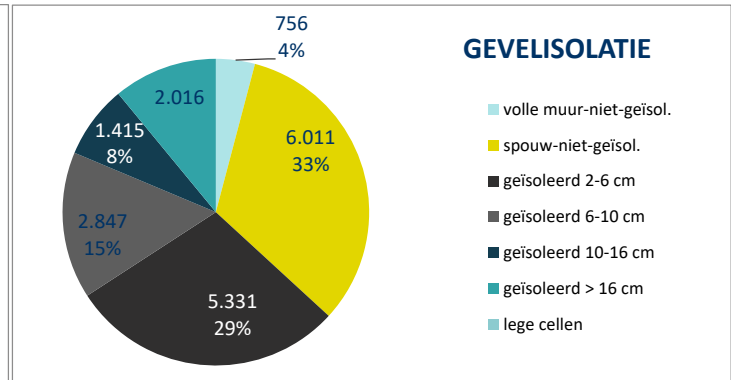
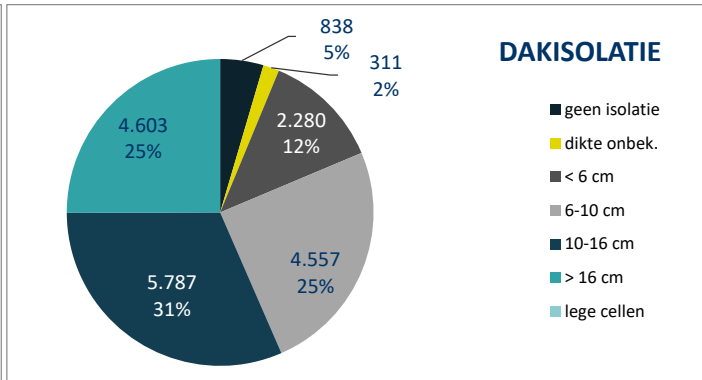
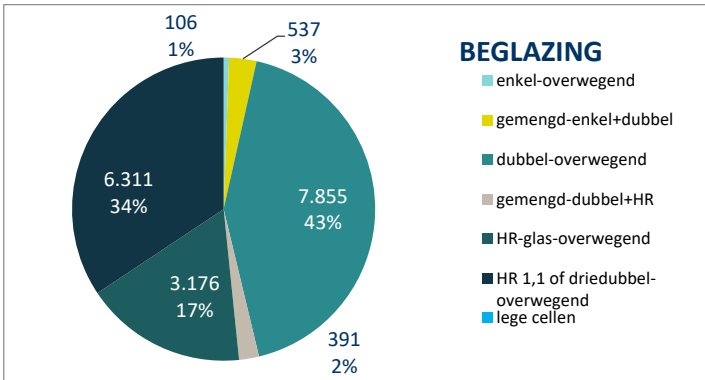
PATRIMONIUM VL-BR 2020			PATRIMONIUM VL-BR 2010		
BOUWPERIODE 10 JAAR	# APP	#HUIS	BOUWPERIODE 10 JAAR	# APP	#HUIS
< 1945	164	369	< 1945	64	584
1945-1954	67	444	1945-1954	81	495
1955-1964	587	491	1955-1964	891	873
1965-1974	991	1.430	1965-1974	1.516	1.267
1975-1984	1.968	2.525	1975-1984	2.478	3.149
1985-1994	703	683	1985-1994	822	727
1995-2004	2.098	650	1995-2004	1.330	641
2005-2014	2.173	626	2005-2014	596	458
> 2015	1.955	452	> 2015	0	0
TOTALEN	10.706	7.670		7.778	8.194

Spreiding patrimonium 2020



Spreiding patrimonium 2010





PATRIMONIUM	VL-BR 2020
# APP	10.706
# HUIZEN	7.670
# WON	18.376
UPDATE RESULTATEN	
PATRIMONIUMBEVRAGING 2020	