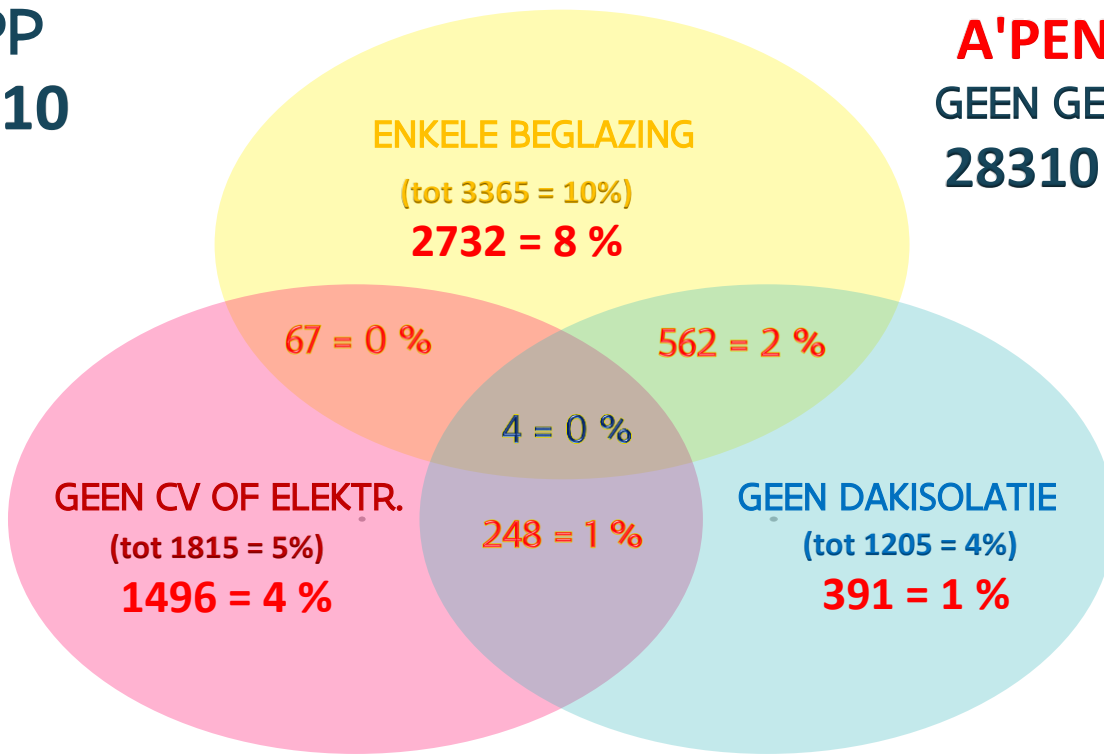


RESULTATEN - PATRIMONIUMBEVRAGING 2020

A'PEN 2020

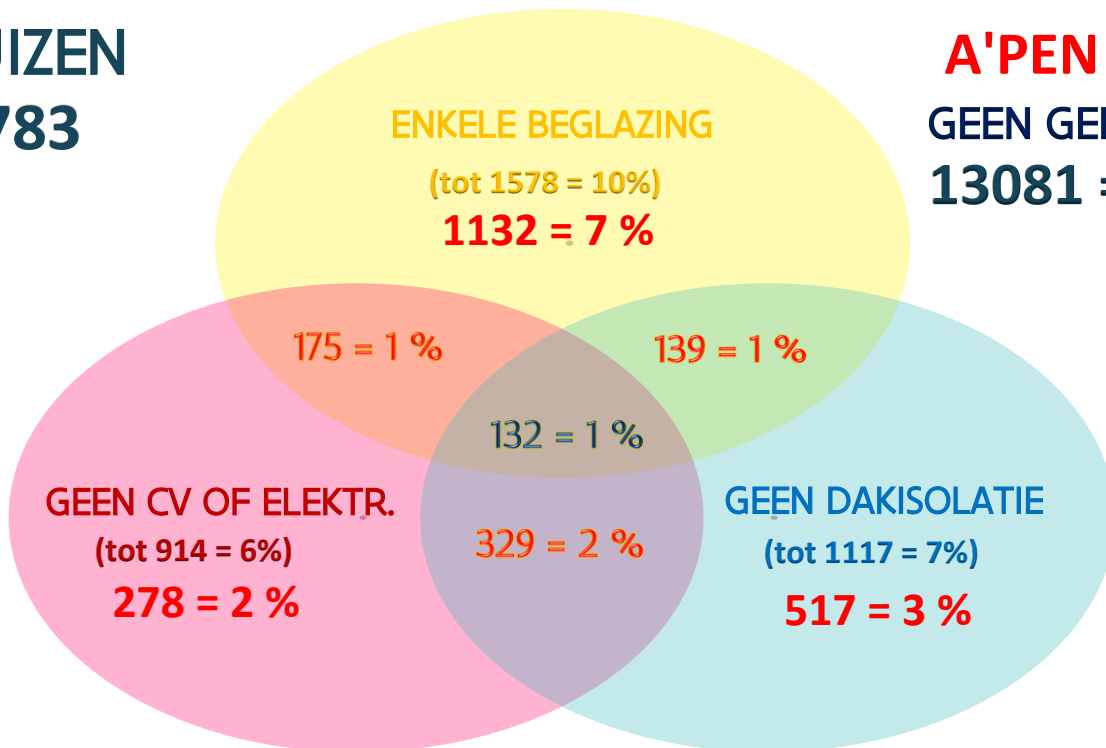
BEGLAZING	#WON	%	DAKISOLATIE	#WON	%	GEVELISOLATIE	#WON	%
enkel-overwegend	3.193	6,4%	geen isolatie	2.322	4,7%	volle muur-niet-geïsol.	3.664	7,4%
gemengd-enkel+dubbel	1.750	3,5%	dikte onbek.	8.977	18,1%	spouw-niet-geïsol.	16.186	32,6%
dubbel-overwegend	21.855	44,1%	< 6 cm	7.616	15,4%	geïsoleerd 2-6 cm	13.716	27,7%
gemengd-dubbel+HR	3.259	6,6%	6-10 cm	11.191	22,6%	geïsoleerd 6-10 cm	6.203	12,5%
HR-glas-overwegend	8.476	17,1%	10-16 cm	10.895	22,0%	geïsoleerd 10-16 cm	5.217	10,5%
HR 1,1 of driedubbel-overwegend	11.060	22,3%	> 16 cm	8.592	17,3%	geïsoleerd > 16 cm	4.607	9,3%
lege cellen	0	0,0%	lege cellen	0	0,0%	lege cellen	0	0,0%
VERWARMING	#WON	%	EPC - GEMIDDELD	#WON	%	VENTILATIE	#WON	%
CV/coll-gas	718	1,4%	< 100 kwh/m2/jaar	5.263	10,6%	geen voorzieningen	20.522	41,4%
CV/coll-gas/cond.	12.782	25,8%	100-200 kwh/m2/jaar	11.468	23,1%	systeem-A (=roosters)	14.891	30,0%
CV/indiv-gas	2.732	5,5%	200-300 kwh/m2/jaar	9.254	18,7%	systeem-B	8	0,0%
CV/indiv-gas-HR	5.688	11,5%	300-400 kwh/m2/jaar	4.622	9,3%	systeem-C (=roosters+afzuiging)	13.750	27,7%
CV/indiv-gas/cond.	24.486	49,4%	400-500 kwh/m2/jaar	1.969	4,0%	systeem-D (=met WTW)	422	0,9%
CV-stookolie	22	0,0%	> 500 kwh/m2/jaar of niet beschikbaar	17.017	34,3%	lege cellen	0	0,0%
elektrisch	1.559	3,1%	lege cellen	0	0,0%			
kachels-gas/gesloten	205	0,41%	# GEBREKEN	#WON	%	HUURPATRIMONIUM # WON		
kachels-gas/open	461	0,9%	geen gebreken	41.391	83,5%	# APP	33.810	
kachels-andere	14	0,0%	1xGebrek	6.546	13,2%	# HUIZEN	15.783	
geen/door huurder	695	1,4%	2xGebrek	1.520	3,1%	49.593		
passief standaard	231	0,5%	3xGebrek	136	0,3%			

#APP
33.810



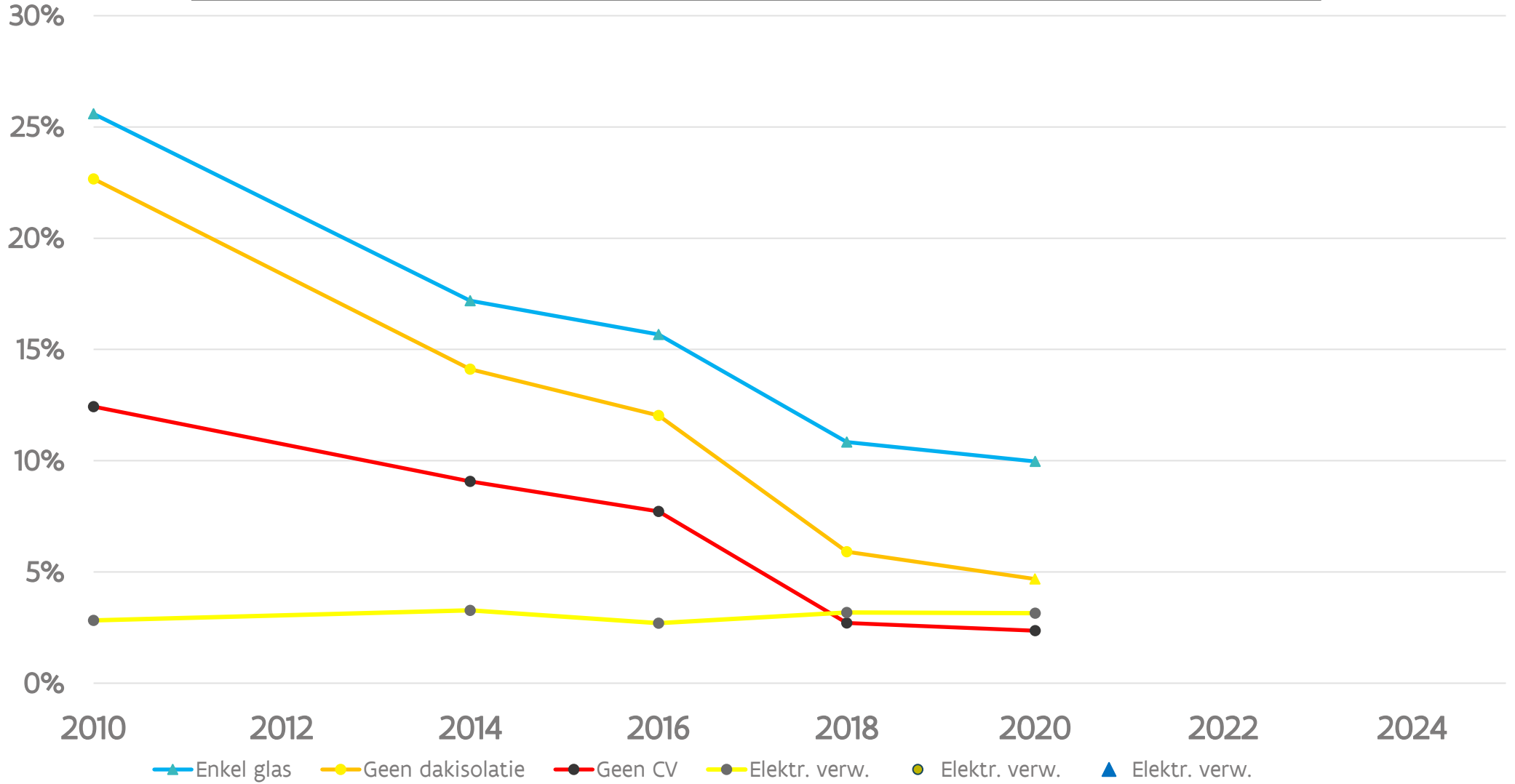
A'PEN 2020
GEEN GEBREKEN
28310 = 84 %

#HUIZEN
15.783



A'PEN 2020
GEEN GEBREKEN
13081 = 83 %

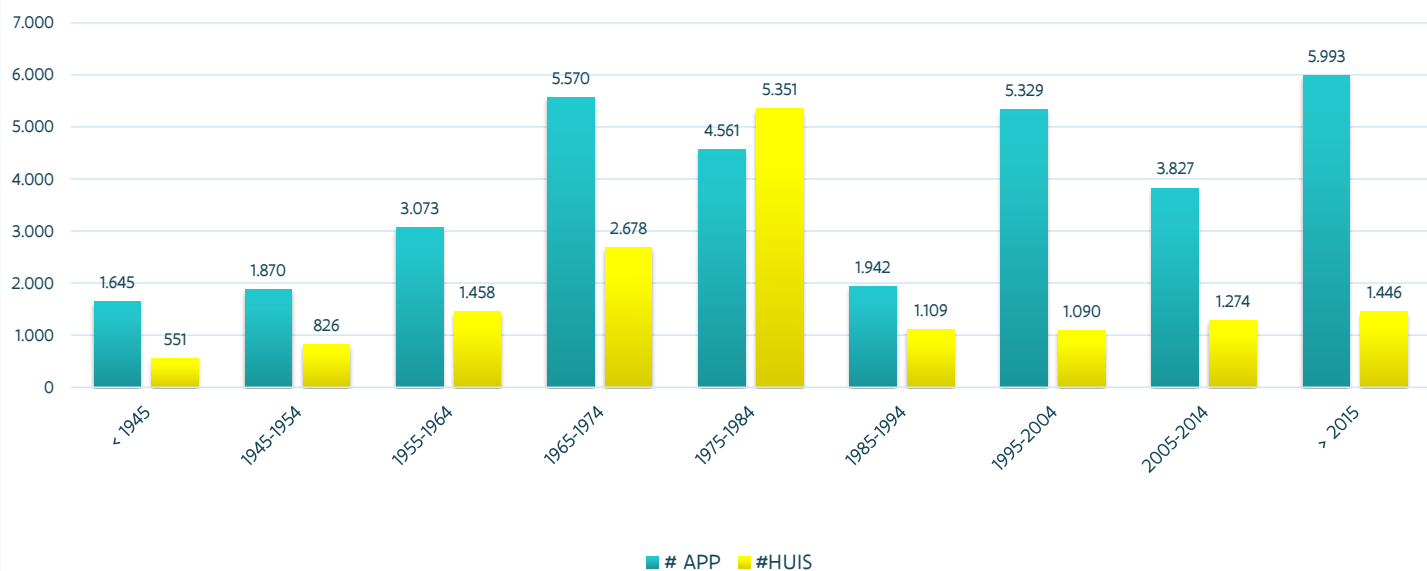
VERBETERINGSTRAJECT ERP 2010-2020



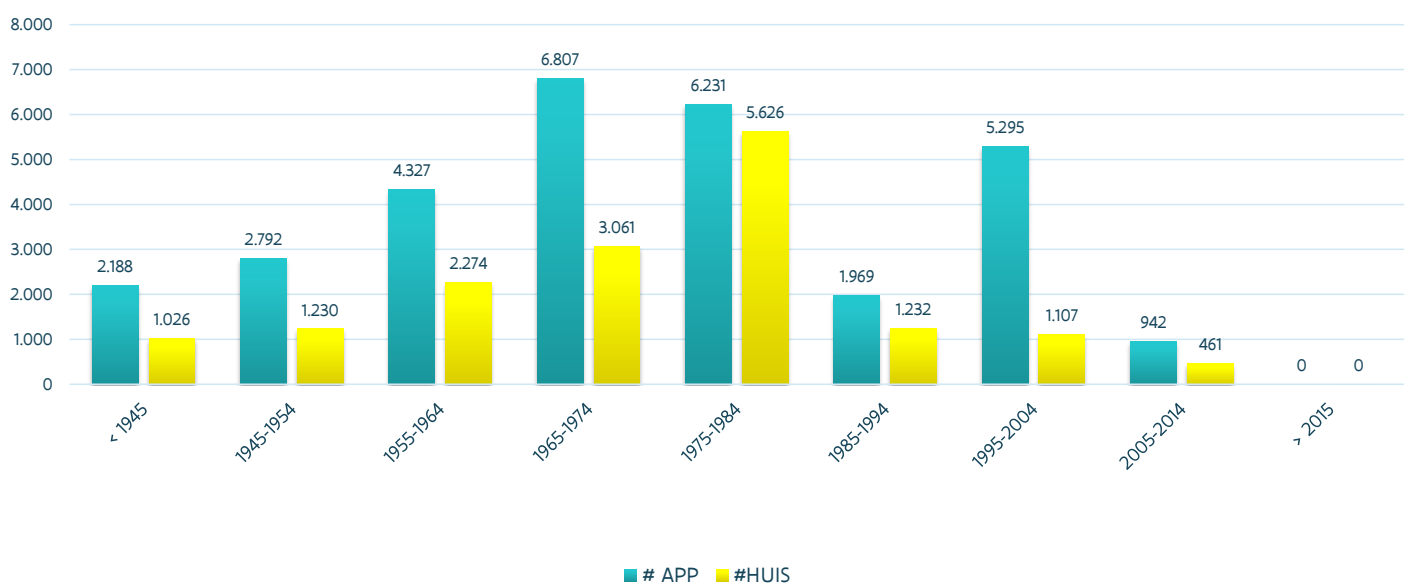
SPREIDING BOUWPERIODE PATRIMONIUM 2020 versus 2010

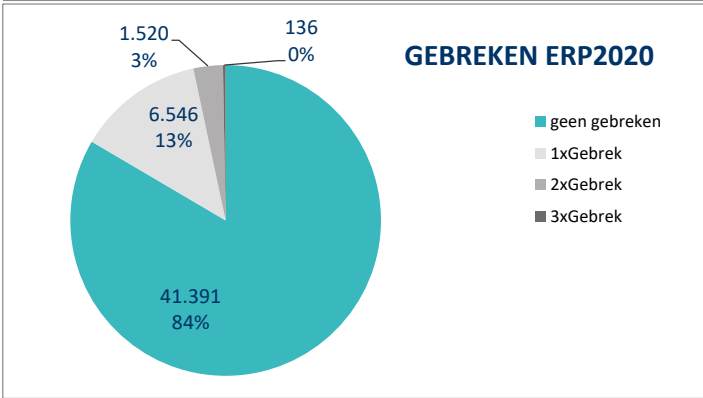
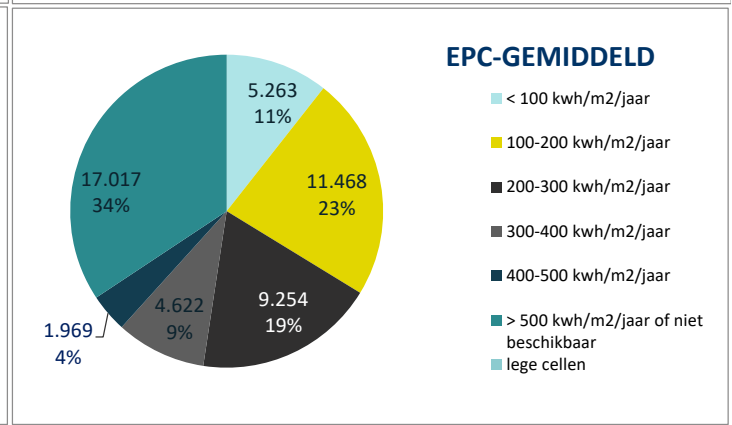
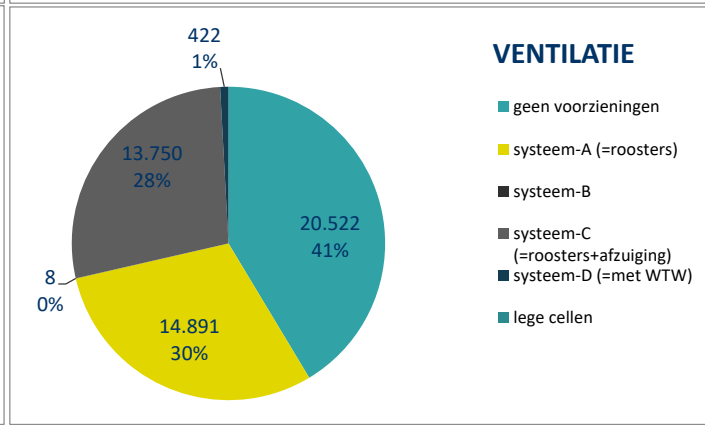
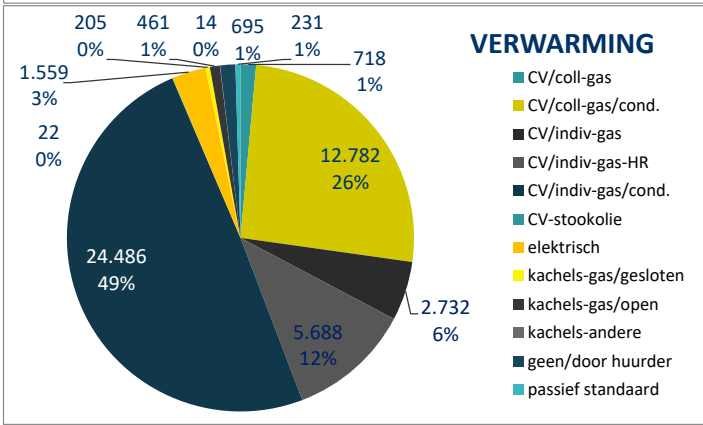
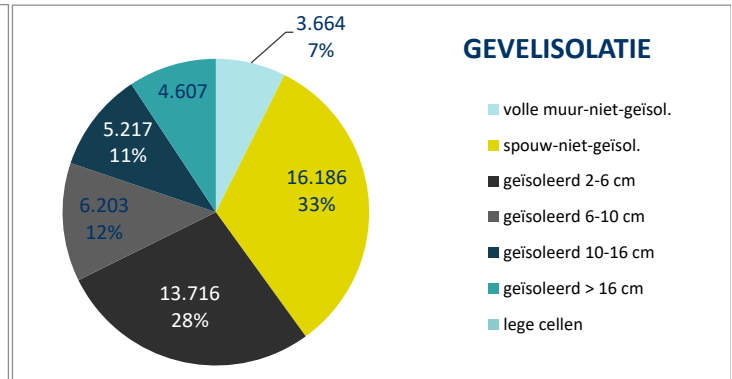
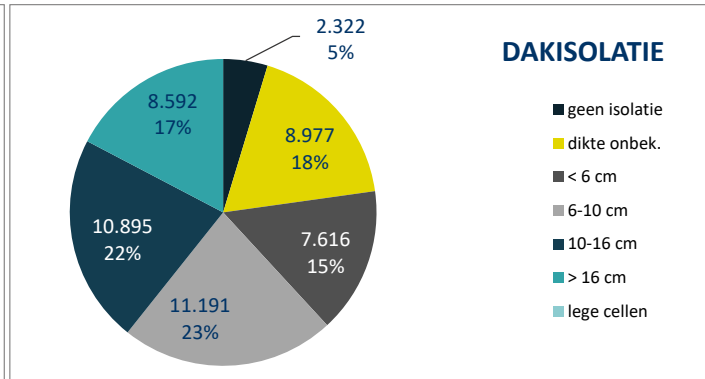
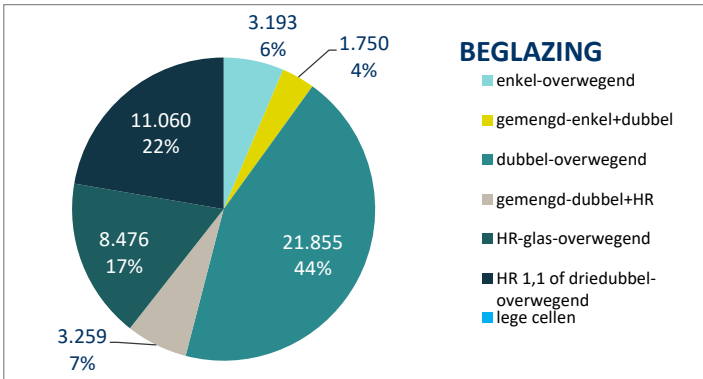
PATRIMONIUM A'PEN 2020			PATRIMONIUM A'PEN 2010		
BOUWPERIODE 10 JAAR	# APP	#HUIS	BOUWPERIODE 10 JAAR	# APP	#HUIS
< 1945	1.645	551	< 1945	2.188	1.026
1945-1954	1.870	826	1945-1954	2.792	1.230
1955-1964	3.073	1.458	1955-1964	4.327	2.274
1965-1974	5.570	2.678	1965-1974	6.807	3.061
1975-1984	4.561	5.351	1975-1984	6.231	5.626
1985-1994	1.942	1.109	1985-1994	1.969	1.232
1995-2004	5.329	1.090	1995-2004	5.295	1.107
2005-2014	3.827	1.274	2005-2014	942	461
> 2015	5.993	1.446	> 2015	0	0
TOTALEN	33.810	15.783		30.551	16.017

Spreiding patrimonium 2020



Spreiding patrimonium 2010





PATRIMONIUM	A'PEN 2020
# APP	33.810
# HUIZEN	15.783
# WON	49.593
UPDATE RESULTATEN	
PATRIMONIUMBEVRAGING 2020	