

# SOCIALE VERHUURKANTOREN

## NIEUWE WONINGEN IN BEHEER IN 2021

Provincie	Aantal				Gemiddelde huurprijs			
	appartement	huis	Studio		appartement	huis	Studio	
ANTWERPEN	256	51	14	321	€ 512,96	€ 601,12	€ 369,06	€ 494,38
LIMBURG	104	58	5	167	€ 527,32	€ 623,12	€ 383,37	€ 511,27
OOST-VLAANDEREN	188	68	13	269	€ 499,64	€ 569,57	€ 446,04	€ 505,08
VLAAMS-BRABANT	59	36	33	128	€ 553,47	€ 577,52	€ 391,50	€ 507,50
WEST-VLAANDEREN	194	126	8	328	€ 460,02	€ 529,36	€ 387,56	€ 458,98
<b>TOTAAL IN</b>	<b>801</b>	<b>339</b>	<b>73</b>	<b>1213</b>	<b>€ 510,68</b>	<b>€ 580,14</b>	<b>€ 395,51</b>	<b>€ 495,44</b>

## WONINGEN UIT BEHEER IN 2021

Provincie	Aantal				Gemiddelde huurprijs			
	appartement	huis	Studio		appartement	huis	Studio	
ANTWERPEN	87	46	17	150	€ 469,18	€ 534,37	€ 361,30	€ 454,95
LIMBURG	65	37	3	105	€ 496,81	€ 541,58	€ 390,42	€ 476,27
OOST-VLAANDEREN	42	46	12	100	€ 464,64	€ 497,63	€ 374,09	€ 445,45
VLAAMS-BRABANT	37	44	8	89	€ 472,23	€ 566,98	€ 367,83	€ 469,01
WEST-VLAANDEREN	124	73	12	209	€ 455,34	€ 455,96	€ 392,58	€ 434,63
<b>TOTAAL UIT</b>	<b>355</b>	<b>246</b>	<b>52</b>	<b>653</b>	<b>€ 471,64</b>	<b>€ 519,30</b>	<b>€ 377,24</b>	<b>€ 456,06</b>

## AANTAL KANDIDAAT-HUURDERS OP 31/12/2021

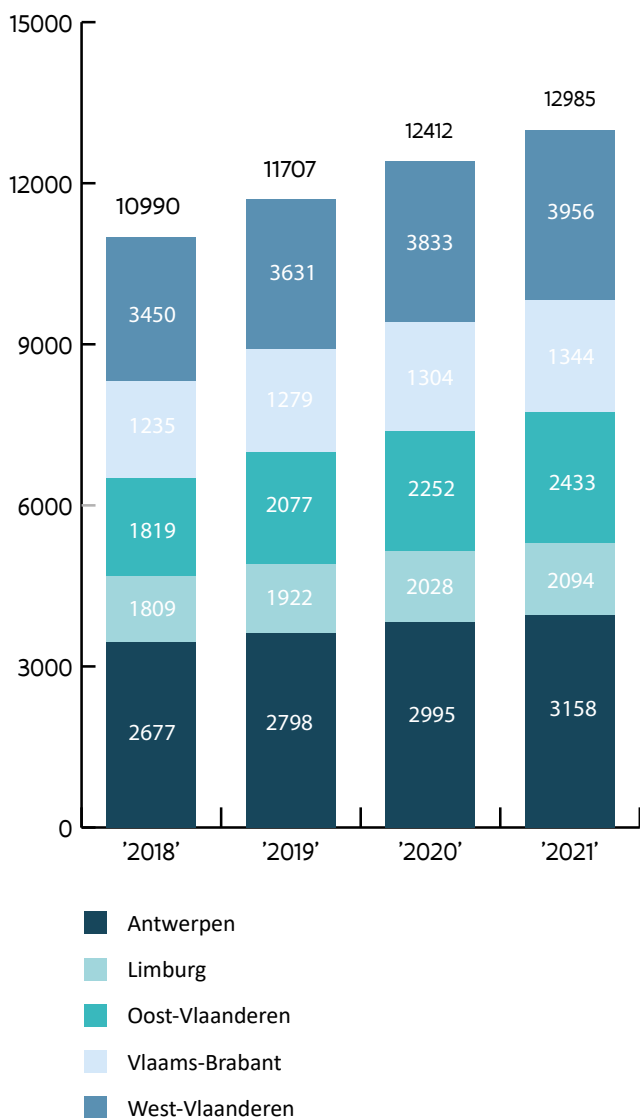
	2015	2016	2017	2018	2019	2020	2021
ANTWERPEN	9433	12175	14579	17879	17291	21079	25396
LIMBURG	3835	5362	5308	6692	6002	7227	8727
OOST-VLAANDEREN	5872	7766	7498	10201	9845	13824	17654
VLAAMS-BRABANT	4552	6930	6538	8859	9115	11107	13685
WEST-VLAANDEREN	9121	12827	12525	16505	14977	19408	21382
<b>TOTAAL</b>	<b>32813</b>	<b>45060</b>	<b>46448</b>	<b>60136</b>	<b>57230</b>	<b>72645</b>	<b>86844</b>
<b>% groei</b>	<b>-5,39%</b>	<b>37,32%</b>	<b>3,08%</b>	<b>29,47%</b>	<b>-4,83%</b>	<b>26,94%</b>	<b>19,55%</b>

## REDENEN UIT BEHEER IN 2021

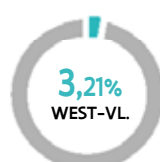
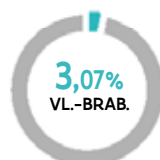
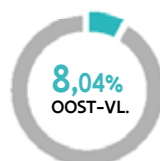
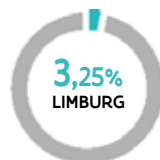
Opgezegd door SVK	
Wegens huurprijs	9
Kwaliteit woning	169
Geen geschikte onderhuurders	1
Einde hoofdhuurcontract	23
Andere	89
<b>Totaal</b>	<b>291</b>
Opgezegd door de verhuurder	
Eigen gebruik	92
Wegens renovatiewerken	40
Ongemotiveerd	7
Einde hoofdhuurcontract	129
Andere	65
<b>Totaal</b>	<b>333</b>
Opgezegd van rechtswege	
Afgebrand	2
Onbewoonbaar verklaard	3
<b>Totaal</b>	<b>5</b>
<b>Eindtotaal*</b>	<b>629</b>

\* Door organisatorische omstandigheden houdt dit cijfer geen rekening met de panden uit beheer van twee SVK's (uit Antwerpen en West-Vlaanderen).

## WONINGAANTAL SVK'S PER PROVINCIE



## WONINGGROEI SVK'S PER PROVINCIE VAN 2020 NAAR 2021



## TOTALE WONINGGROEI SVK'S VAN 2020 NAAR 2021



## EVOLUTIE TOTAAL OP REKENINGEN SVK'S

