

Gebruikersbeheer van de Vlaamse overheid

Organisatietype Verantwoordelijke

**DIGITAAL
VLAANDEREN**



**Vlaamse
overheid**

Intro

DIGITAAL
VLAANDEREN



Vlaamse
overheid

Waarom een organisatietype toepassen?

De organisaties beperken die rechten die toegang mogen krijgen tot een toepassing

Enkel die organisaties die 'getypeerd' zijn, kunnen de rollen beheren (ref. lokale beheerders)

Praktijkvoorbeeld:

- Een webtoepassing maakt online rapportering rond energie-efficiëntie mogelijk. Enkel erkende energie-keuringsbedrijven mogen de rapportage ingeven in de toepassing, andere bedrijven mogen geen toegang krijgen tot de toepassing.
- Het gebruikersrecht voor de toepassing, 'Energierapportage Gebruiker' wordt enkel zichtbaar gemaakt voor bedrijven met het organisatietype 'Erkende energiekeurders'.
- De toepassingseigenaar kent de erkende keuringsbedrijven, en geeft ze op voorhand dit organisatietype in WebIDM.
- Voor andere bedrijven is het gebruikersrecht niet toekenbaar.

Wat is een organisatietype in Gebruikersbeheer?

Een organisatietype laat toe om organisaties aan te duiden die voldoen aan bepaalde voorwaarden, een soort **deelverzameling** maken:

- De voorwaarden, waaraan een organisatie moet voldoen om het type te krijgen, worden bepaald door de verantwoordelijke van de toepassing/het gebruikersrecht waarvoor het type in het leven wordt geroepen.

Door het hebben van een organisatietype kan de **lokale beheerder** van de organisatie die het type heeft de rechten die tot dat type behoren, toekennen binnen zijn organisatie.

- Bij organisaties die het type NIET hebben, kunnen deze rechten NIET worden toegekend omdat ze niet in het lijstje van toekenbare rechten staan.

Wat is een organisatietype in Gebruikersbeheer?

Toepassingen kunnen **tijdens het integratieproces** kiezen om een organisatietype in het leven te roepen voor de eigen toepassing of voor een of meerdere rechten:

- Ze bepalen zelf de voorwaarden
- Ze kiezen zelf de naam van het type

Eindgebruikers hoeven niet te weten dat er een organisatietype bestaat:

- Als ze de rechten niet zien staan maar toch nodig denken te hebben kunnen ze contact opnemen met de helpdesk 1700
 - Helpdesk speelt de vraag dan door aan de doelgroep verantwoordelijke organisatietype
- Als ze de rechten niet zien staan dan hoeven ze zich ook niet af te vragen of ze er iets mee moeten doen.

Wat is een organisatietype in Gebruikersbeheer?

Er is geen beperking op het aantal organisatietypes, maar hou het beheersbaar:

- Een type wordt nuttig als er een significante groep is
 - Waarbij er vaak een organisatie bijkomt of afgaat
 - Waarbij de toepassing dit zelf wil beheren

Alternatief kan zijn organisatierestructie:

- Rechten worden enkel getoond aan de vooraf bepaalde organisaties
 - In dit geval is de lijst met organisaties eerder vast en kort

Wat is een organisatietype in Gebruikersbeheer?

Een organisatietype kan bepaald worden per “doelgroep” in Gebruikersbeheer.

- Bv. in de doelgroep economische actoren bestaat het fictief type “citroenplukkers” terwijl in de doelgroep Vlaamse overheid alle organisaties de rechten voor de toepassing voor citroenplukkers mogen toekennen.

Wat is een organisatietype in Gebruikersbeheer?

Voorbeelden van organisatietypes:

- Architectenbureau
- Afvalverwerken
- Gemeente
- Autonoom provinciebedrijf
- Beschutte werkplaats
- HFB API Management Services Afnemer
- ...

Combineren van organisatietypes

- Een organisatie kan veel verschillende organisatietypes krijgen als die organisatie steeds voldoet aan de verschillende voorwaarden.
- De verantwoordelijke van een respectievelijk organisatietype kunnen een ander type NIET beheren.
- Organisatietypes kunnen technisch niet conflicteren.

Onverenigbare organisatietypes in doelgroep lokale besturen

Deze organisatietypes kunnen NOOIT met elkaar gecombineerd worden:

- Autonoom gemeentebedrijf
- Autonoom provinciebedrijf
- Brandweerzone
- Gemeente
- Gewestgrensoverschrijdende intercommunale
- Intergemeentelijk samenwerkingsverband
- OCMW-vereniging
- OCMW
- Polder
- Politiezone
- Provincie
- Stadsdistrict
- Watering

Doelgroepverantwoordelijke type organisatie

DIGITAAL
VLAANDEREN



Vlaamse
overheid

Doelgroepverantwoordelijke type organisatie?

De Doelgroepverantwoordelijke type organisatie mag het betreffende organisatietype toekennen aan organisaties

- Extra rol in het Gebruikersbeheer
- Beperkt per type

Indien een Lokale Beheerder een recht niet ziet staan en dit recht een organisatietype vereist, zal hij dus bij de doelgroepverantwoordelijke organisatie moeten vragen om toekenning van dit type.

Hoe starten als verantwoordelijke?

Per type wordt een **doelgroepverantwoordelijke type organisatie** aangeduid door een systeembeheerder:

- De toepassingsverantwoordelijke kiest wie

Tijdens en na de integratiefase: doorgeven aan het integratieteam tijdens het integratieproces. Zij zorgen dat de persoon correct in Gebruikersbeheer gezet wordt.

- Integraties.gebruikersbeheer@vlaanderen.be

Wie kiezen als verantwoordelijke?

Kies iemand die businessmatig de verantwoordelijkheid draagt voor:

- De toepassing en welke organisaties de toepassing mogen gebruiken
- De beslissing welke organisaties voldoen aan de voorwaarden van het organisatietype

Dit kan een technische verantwoordelijke zijn, maar zal meestal de product owner/-manager of de businessverantwoordelijke zijn.

We raden aan dat dit niet de lokale beheerder is, omdat de rollen conflicteren in het gebruikersbeheer

- Indien je toch beide rollen vervult, dan zit er geen filter op de typering en zie je deze van alle rechten. Let dus goed op dat je enkel je eigen rechten typeert!

Wat doet een doelgroepverantwoordelijke type organisatie?

DIGITAAL
VLAANDEREN



Vlaamse
overheid

Wat doe je?

Meld aan bij Gebruikersbeheer van de Vlaamse overheid :

- Productie Gebruikersbeheer: <https://vo-gebruikersbeheer.vlaanderen.be>

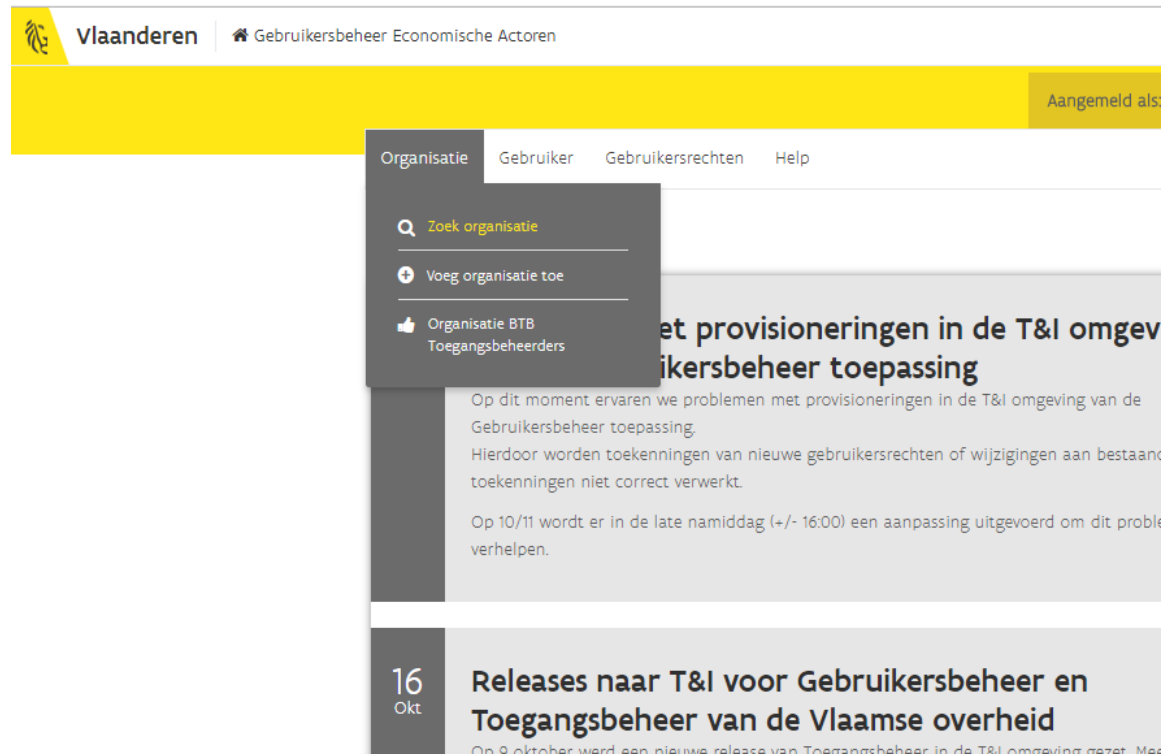
Duid organisaties aan met je organisatietype.

Als een organisatie toegang tot de testomgeving nodig heeft, moet de typering ook in T&I toegekend worden.

- T&I Gebruikersbeheer: <https://vo-gebruikersbeheer-ti.vlaanderen.be>

Hoe typeren?

- Zoek de organisatie die je wil typeren in Gebruikersbeheer:



The screenshot shows the 'Gebruikersbeheer Economische Actoren' interface. At the top, there is a navigation bar with the Vlaanderen logo and the text 'Vlaanderen' and 'Gebruikersbeheer Economische Actoren'. A yellow bar on the right indicates the user is logged in ('Aangemeld als...'). Below the navigation bar, there are tabs for 'Organisatie', 'Gebruiker', 'Gebruikersrechten', and 'Help'. A search dropdown menu is open under the 'Organisatie' tab, showing a search bar with the placeholder 'Zoek organisatie', a '+ Voeg organisatie toe' button, and a result for 'Organisatie BTB Toegangsbeheerders'. Below the search menu, there are two news items. The first is titled 'Probleem met provisioneringen in de T&I omgeving Gebruikersbeheer toepassing' and discusses issues with provisioning in the T&I environment. The second is titled 'Releases naar T&I voor Gebruikersbeheer en Toegangsbeheer van de Vlaamse overheid' and mentions a new release on October 9th.

Hoe typeren?

- ▶ Zoek de organisatie die je wil typeren in Gebruikersbeheer:
 - Economische actoren: KBO-nummer of naam
 - Lokale besturen: KBO-nummer of naam
 - Vlaamse overheid: OVO-sleutel of naam
 - Onderwijs- en vormingsinstellingen: instellingsnummer of naam
- ▶ Klik op “zoek”
- ▶ Zie volgende slide voor voorbeeld

Hoe typeren?

Zoek organisatie

Organisatie naam: bevat

Organisatie code: bevat

Laatst gewijzigd op: =

Type organisatie:

Beschikbaar

- ANB DemoApp Afnemer
- AWIS Dossierbeheerder
- AWIS Gegevenspartner
- Adviesbureaus overheidsopdrachten
- Afvalverwerking
- Architectenbureau
- Auditplichtige Vestiging
- Autonoom Gemeente Bedrijf
- Autonoom Provincie Bedrijf
- Belangenorganisaties

Geselecteerd

>
<
>
<



Zoek

Zoekresultaten

Organisatie naam	Organisatie code	Concept Status	Type organisatie	Acties
EUROGUNST	0459585406	Actief		
Gunst, Bernadette	0536587766	Actief		

Hoe typeren?

Klik op de knop “update” in de lijn van de organisatie die je wil typeren:

Gunst, Klaas	0897580590	Actief		
--------------	------------	--------	---	---

Je komt op de detailpagina van de organisatie:

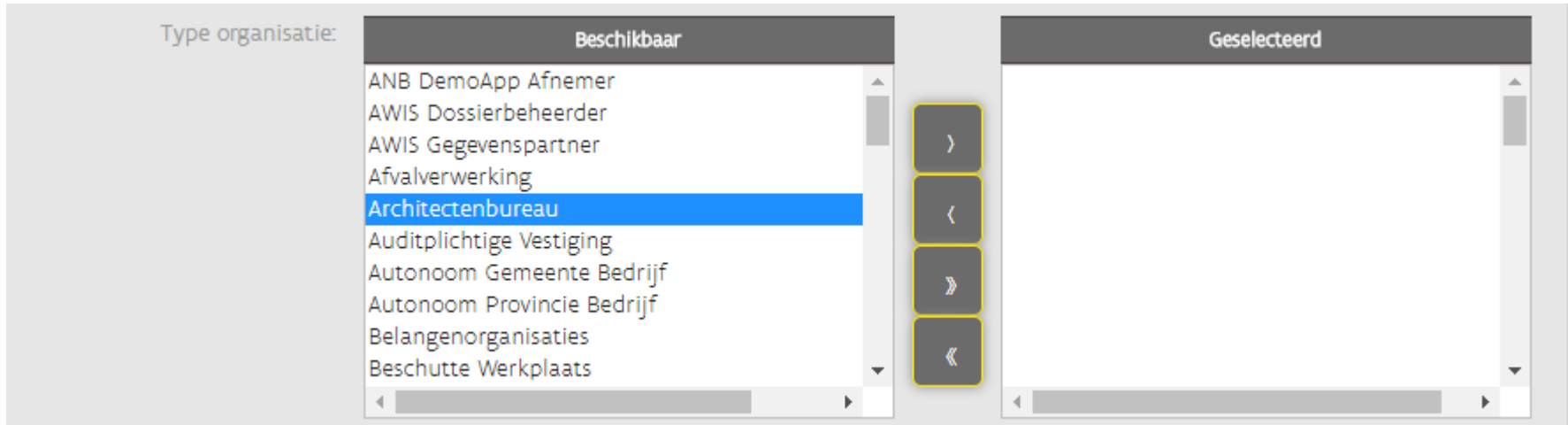
Organisatie aanpassen

Stap 1 van 2: Voer details in

Organisatie code:	0897580590
*Organisatie naam:	<input type="text" value="Gunst, Klaas"/>
OVO-sleutel:	<input type="text"/>
Contact persoon:	<input type="text"/>
Telefoonnummer (bv. +3212345678):	<input type="text"/>
<input type="checkbox"/> E-mailadres:	<input type="text"/>
Straat:	<input type="text" value="Kortrijksestraat"/>
Rechtsvorm:	<input type="text"/>
Afgekorte naam:	<input type="text"/>
Maatschappelijke naam:	<input type="text" value="Gunst, Klaas"/>
Huisnummer:	<input type="text" value="115"/>
Gemeente:	<input type="text" value="Oostkamp"/>
Land:	<input type="text" value="België"/>
Bron:	MANUAL

Hoe typeren?

Scroll naar beneden en voeg jouw organisatietype toe (je ziet enkel de organisatietypes die je mag beheren in het lijstje staan):



Selecteer het type en verzet het naar de kolom “Geselecteerd”:



Hoe typeren?

Sla het veld 'Moederorganisatie' over

Voeg bij "reden" toe wat je hebt gedaan (nl. type xxx toegevoegd)

Klik op "Verder"

Overzicht historiek "Reden"-veld:

Reden: testcase

Klikken om tekst toe te voegen

Herlaad data van Verrijkte Kruispuntbank voor Ondernemingen

Annuleer Verder

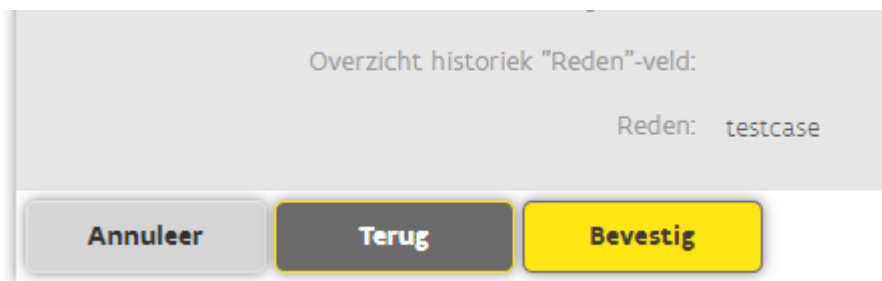
A screenshot of a web form titled 'Overzicht historiek "Reden"-veld:'. It features a text input field labeled 'Reden:' containing the text 'testcase'. Below the input field, there is a dark grey button with a yellow border that says 'Herlaad data van Verrijkte Kruispuntbank voor Ondernemingen'. At the bottom of the form, there are two buttons: a grey 'Annuleer' button and a yellow 'Verder' button.

Bevestig nog een keer

Overzicht historiek "Reden"-veld:

Reden: testcase

Annuleer Terug Bevestig

A screenshot of a web form titled 'Overzicht historiek "Reden"-veld:'. It features a text input field labeled 'Reden:' containing the text 'testcase'. Below the input field, there are three buttons: a grey 'Annuleer' button, a dark grey 'Terug' button, and a yellow 'Bevestig' button.

Hoe typeren?

Het type is nu toegevoegd. Vanaf nu kan de lokale beheerder de rechten die gelinkt zijn aan dit type toekennen binnen zijn organisatie.

In de tabs “beheerders” en “BTB Toegangsbeheerders” vind je terug wie dat zijn. Je kan die mensen eventueel verwittigen wat ze moeten doen.

Organisatie details

Details Vestigingen Beheerders BTB Toegangsbeheerders

Organisatie naam:	Gunst, Klaas	Aangemaakt op:	05/07/2016
Organisatie code:	0897580590	Laatst gewijzigd op:	17/11/2017
Straat:	Kortrijksestraat	Laatst gewijzigd door:	Stefanie Kerkhof
Maatschappelijke naam:	Gunst, Klaas	Status werkstroom :	Actief
Huisnummer:	115		
Gemeente:	Oostkamp		
Land:	België		
Bron:	MANUAL		
Juridische Hoofdzetel:	<input checked="" type="checkbox"/>		
Type organisatie:	Architectenbureau		
Moederorganisatie:			
Reden:	Bewerk: testcase		

Bewerk

Hoe typeren?

Vind je de organisatie niet terug?

Neem dan contact op met de verantwoordelijken van Gebruikersbeheer via gebruikersbeheer@vlaanderen.be. Zij kunnen organisaties toevoegen in de juiste doelgroep.

Samenvatting

- Doelgroepverantwoordelijke type organisatie typeert organisaties in Gebruikersbeheer die voldoen aan de juiste voorwaarden
- Daardoor kunnen de lokale beheerders van die organisaties de respectievelijke gebruikersrechten toekennen binnen hun organisatie

Contactinfo

Online:

- <http://overheid.vlaanderen.be/gebruikersbeheer>
- <http://overheid.vlaanderen.be/toegangsbeheer>

Miltje sturen?

- gebruikersbeheer@vlaanderen.be

Hulp en ondersteuning via gratis nummer **1700**