

Flow appartementsgebouwen

Inhoud

Aanvraag appartementsgebouw particulier	2
Stap 1: Algemene gegevens	2
Stap 2: Gegevens gebouw	3
Stap 3: Selectie categorieën van werken	4
Stap 4: Facturen, attesten en andere bijlages.	5
Stap 5: Communicatie en betaling	6
Stap 6: Overzicht	8
Aanvraag appartementsgebouw VME	9
Stap 1: Algemene gegevens	9
Stap 2: Gegevens gebouw	10
Stap 3: Selectie categorieën van werken	11
Stap 4: Facturen, attesten en andere bijlages.	13
Stap 5: Communicatie en betaling	14
Stap 6: Overzicht	15
Aanvraag appartementsgebouw onderneming (geen VME)	16
Stap 1: Algemene gegevens	16
Stap 2: Gegevens gebouw	18
Stap 3: Selectie categorieën van werken	19
Stap 4: Facturen, attesten en andere bijlages.	21
Stap 5: Communicatie en betaling	22
Stap 6: Overzicht	23

Aanvraag appartementsgebouw particulier

Deze aanvraagflow wordt gevolgd wanneer

- een particulier de enige eigenaar/investeerder is in de gemeenschappelijke delen dak-buitenmuur-vloer-ramen en deuren van gemeenschappelijke delen-gemeenschappelijke installaties hernieuwbare energie
- (uitzondering) een investeerder in 1 appartement wanneer er per appartement een individuele factuur werd opgemaakt voor werken aan de gemeenschappelijke delen en er geen VME is voor het gebouw. Duid in dat geval bij stap 1 bij de tweede vraag wel aan dat het gaat op een 'appartementsgebouw'.

Stap 1: Algemene gegevens

Stap 1 van 6

Algemene gegevens

Het gebouw waarvoor ik een premie wil aanvragen is hoofdzakelijk bestemd: *

om te wonen (woning, appartement...).

voor ander gebruik (kantoor, zaak, magazijn, bedrijfspand...).

Ik vraag deze premie aan voor: * ⓘ

een eengezinswoning.

een appartement.

appartementsgebouw.

Het appartementsgebouw wordt beheerd door een VME:

Ja

Nee

Aantal eenheden(wooneenheden + niet-residentiële eenheden) *

ⓘ Het totaal aantal wooneenheden en niet-residentiële eenheden dat aanwezig is in het gebouw.

Aantal eenheden (wooneenheden + niet-residentiële eenheden) worden gevraagd.

Stap 1 van 6

Algemene gegevens

Het gebouw waarvoor ik een premie wil aanvragen is hoofdzakelijk bestemd: *

- om te wonen (woning, appartement...).
- voor ander gebruik (kantoor, zaak, magazijn, bedrijfspand...).

Ik vraag deze premie aan voor: * ⓘ

- een eengezinswoning.
- een appartement.
- appartementsgebouw.

Het appartementsgebouw wordt beheerd door een VME:

- Ja
- Nee

Deze aanvraag moet gebeuren door de VME.

Voor een appartementsgebouw beheerd door een VME, kan een particulier geen aanvraag doen.

Stap 2: Gegevens gebouw

EAN-code uitvoeringsadres *

ⓘ U vindt de EAN-code op uw elektriciteitsfactuur of elektriciteitsmeter terug. [Lees meer over de EAN-code.](#)

5414444444444444446

Opgelet! Dit EAN-nummer is datgene van de gemeenschappelijke delen.

De werken worden uitgevoerd op mijn domicilie-adres

Uitvoeringsadres

Gustaaf Callierlaan 119 / 123
9000 Gent

Hier vult men de EAN in voor de gemeenschappelijke delen indien die er is.

Voor een particulier blijft het mogelijk om 'De werken worden uitgevoerd op mijn domicilie-adres' aan te vinken. Waarbij het adres wordt opgehaald uit de login van de aanvrager en huisnummer / busnummer niet dient opgegeven te worden. Dit heeft echter geen invloed op doelgroepbepaling en premiehoogte.

Stap 3: Selectie categorieën van werken

De categorieën waarvoor enkel de laagste en middelste inkomenscategorie in aanmerking kunnen komen, kunnen niet worden aangevraagd voor een appartementsgebouw.

Enkel die werken waarvoor een appartementsgebouw in aanmerking kan komen, namelijk isolatie (dak-buitenmuur-vloer), desgevallend met gelijktijdige asbestverwijdering (dak-buitenmuur), beglazing en hernieuwbare energie-installaties kunnen worden aangevraagd voor een appartementsgebouw.

Stap 3 van 6 Annuleer aanvraag

[← Terug naar het stappenoverzicht](#)

Selectie categorieën van werken

Ik wil een premie aanvragen voor: ^{*}
 Selecteer hieronder alle categorieën van werken.

<input type="checkbox"/> Binnenrenovatie Binnenmuur, plafond en trap Meer informatie	<input checked="" type="checkbox"/> Buitenmuur Isolatie en renovatie Meer informatie	<input type="checkbox"/> Dak Isolatie en renovatie Meer informatie
<input type="checkbox"/> Elektriciteit en sanitair Meer informatie	<input type="checkbox"/> Gascondensatieketel Meer informatie	<input type="checkbox"/> Ramen en deuren Glas en buitenschrijnwerk Meer informatie
<input type="checkbox"/> Vloer Isolatie en renovatie Meer informatie	<input type="checkbox"/> Warmtepomp Meer informatie	<input type="checkbox"/> Warmtepompboiler Meer informatie
<input type="checkbox"/> Zonneboiler Meer informatie		

Stap 3 van 6

Selectie categorieën van werken

Categorie 1 van 1

Ramen en deuren

! **Bepaalde werken komen niet in aanmerking.**
 Het plaatsen van glas in een veranda, het plaatsen van garagepoorten, vliegenramen, vliegendeuren, rolluiken en het schilderen van buitenschrijnwerk komt niet in aanmerking.

Enkel werken uitgevoerd door een aannemer komen in aanmerking.

Ik heb volgende werken uitgevoerd: ^{*}

- het plaatsen van hoogrendementsglas, transparante kunststofplaten of lichtkoepels.
- het afbreken en het plaatsen van ramen en buitendeuren met hoogrendementsglas.
- het plaatsen van volle buitendeuren.
- het afbreken van borstweringen of balustrades bij lage ramen en het plaatsen van nieuwe borstweringen of balustrades bij lage ramen. [Ⓞ]

Stap 4: Facturen, attesten en andere bijlages.

Afhankelijk van de categorie waarvoor er premies worden aangevraagd, zal hier een overzicht verschijnen van de verplicht toe te voegen bijlagen.

Stap 4 van 6 Annuleer aanvraag

Facturen, attesten en andere bijlages

[← Terug naar het stappenoverzicht](#)


Facturen
ⓘ Voeg alle voorschot-, tussentijdse als eindfacturen afzonderlijk toe.


Factuurdatum *	Categorie(ën) van werken *	Totaal (excl. btw) *	
02/02/2021	Ramen en deuren	€ 1 000	Details Verwijder

[+ Voeg factuur toe](#)

Attest(en) aannemer(s)
ⓘ Voeg hier de attesten van de aannemers toe voor de aangevraagde categorieën

Toe te voegen bijlagen Toevoegen

 **Ramen en deuren ***


[Ramen.pdf \(0.13 MB\)](#) 

[Voeg bijlage toe](#)


Sleep een bijlage naar hier om toe te voegen
Max grootte: 20 MB - Toegelaten formaten: pdf, jpeg, png

Overige documenten toevoegen
ⓘ Volgende bewijsstukken zijn nodig om uw aanvraag te vervolledigen

Toe te voegen bijlagen Toevoegen

 **Foto's beglazing ***

ⓘ Foto's voor en na, waarop het gebouw waarin het glas werd aangebracht duidelijk in beeld wordt gebracht.

[Ramen_deur.pdf \(0.29 MB\)](#) 

[Voeg bijlage toe](#)

Sleep een bijlage naar hier om toe te voegen
Max grootte: 20 MB - Toegelaten formaten: pdf, jpeg, png

Stap 5: Communicatie en betaling

Stap 5 van 6

Communicatie en betaling

Hoe wenst u op de hoogte gebracht te worden van uw dossier? *

E-BOX 🔒 veiligste optie

i Even geduld...
We kijken na of uw e-box reeds geactiveerd werd

Andere Opties

Er wordt hier gekoppeld met de e-box voor particulieren.

Stap 5 van 6

Communicatie en betaling

Hoe wenst u op de hoogte gebracht te worden van uw dossier? *

E-BOX 🔒 veiligste optie

Andere Opties

E-mail

Per post

Hetzelfde als mijn domicilieadres

Adres waarop wij u mogen contacteren

Straat *	<input type="text"/>	Huisnr. *	<input type="text"/>	Busnr.	<input type="text"/>
Postcode *	<input type="text"/>	Gemeente *			<input type="text"/>

De optie 'Per post' is beschikbaar. Als dit wordt aangevinkt, zal men enkel via post gecontacteerd worden. Eventuele bijkomende informatie moet wel steeds via het online loket worden aangeleverd en kan niet per post worden verstuurd.

Hoe wenst u op de hoogte gebracht te worden van uw dossier? *

E-BOX

Andere Opties

E-mail

Per post

Hetzelfde als mijn domicilieadres

Adres waarop wij u mogen contacteren

Straat *

Kerkstraat

Huisnr. *

1

Busnr.

Postcode *

3000

Gemeente *

Leuven

E-mailadres

annick@test.com

Bevestig uw e-mailadres

annick@test.com

Telefoonnummer *

+32 123 45 67 89

Bankrekeningnummer voor uitbetaling (IBAN) *

BE00 0000 0000 0002

Ik heb geen Belgisch rekeningnummer

Stap 6: Overzicht

Stap 6 van 6

Overzicht

[« Teru](#)

1. Algemene gegevens

Het gebouw waarvoor ik een premie wil aanvragen is hoofdzakelijk bestemd:
om te wonen (woning, appartement...).

Ik vraag deze premie aan voor:
appartementgebouw.

Het appartementsgebouw wordt beheerd door een VME:
Nee

Aantal eenheden(wooneenheden + niet-residentiële eenheden)
5

2. Gegevens gebouw

EAN-code uitvoeringsadres
54144444444444446

De werken worden uitgevoerd op mijn domicilie-adres
Nee

Uitvoeringsadres
Nieuwstraat 1 / 1
9300 Aalst

De aansluiting op het elektriciteitsdistributienet of de eerste ingebruikname van het gebouw is (de oudste datum is van toepassing):
meer dan 15 jaar geleden.

Ik verwarm het gebouw met:
aardgas

....

Ik, ondergetekende, bevestig dat ik Mijn VerbouwPremie aanvraag en dat alle gegevens in dit formulier naar waarheid ingevuld zijn. ²⁵

Ondergetekende,
Harry Potter

[< Vorige](#)

[Sla wijzigingen op](#) [Indienen](#)

Aanvraag appartementsgebouw door een VME

Stap 1: Algemene gegevens

Stap 1 van 6

Algemene gegevens

i **Gemeenschappelijke delen**
Als vereniging van mede-eigenaars kan u een premie aanvragen voor meerdere wooneenheden. Gelieve hieronder het aantal wooneenheden waarop deze aanvraag betrekking heeft mee te geven.

Aantal eenheden(wooneenheden + niet-residentiële eenheden) *

i Het totaal aantal wooneenheden en niet-residentiële eenheden dat aanwezig is in het gebouw.

Alleen het aantal eenheden (wooneenheden en niet-residentiële eenheden) wordt opgevraagd.

Stap 2: Gegevens gebouw

Stap 2 van 6 Annuleer aanvraag

Gegevens gebouw

[← Terug naar het stappenoverzicht](#)

EAN-code uitvoeringsadres *

U vindt de EAN-code op uw elektriciteitsfactuur of elektriciteitsmeter terug. [Lees meer over de EAN-code.](#)

54144444444444444444

Opgelet! Dit EAN-nummer is datgene van de gemeenschappelijke delen.

Uitvoeringsadres

<p>Straat * Nieuwstraat</p> <p>Postcode * 9300</p>	<p>Gemeente * Aalst</p>	<p>Huisnummer * <input style="width: 100%;" type="text"/></p>	<p>Busnummer <input style="width: 100%;" type="text"/></p>
--	------------------------------------	--	---

De aansluiting op het elektriciteitsdistributienet of de eerste ingebruikname van het gebouw is (de oudste datum is van toepassing): *

meer dan 15 jaar geleden.

minder dan 15 jaar geleden.

Ik verwarm het gebouw met: *

-- selecteer een optie -- ▼

Voor een VME is de optie 'De werken worden uitgevoerd op mijn domicilie-adres' niet beschikbaar.

Het adres van de EAN wordt getoond, huisnummer en busnummer moeten nog ingevuld worden.

Hier vult men de EAN in voor de gemeenschappelijke delen in indien die er is.

Stap 3: Selectie categorieën van werken

De categorieën waarvoor enkel de laagste en middelste inkomenscategorie in aanmerking kunnen komen, kunnen niet worden aangevraagd voor een appartementsgebouw.

Enkel die werken waarvoor een appartementsgebouw in aanmerking kan komen, namelijk isolatie (dak-buitenmuur-vloer), desgevallend met gelijktijdige asbestverwijdering (dak-buitenmuur), beglazing en hernieuwbare energie-installaties kunnen worden aangevraagd voor een appartementsgebouw.

Stap 3 van 6 [Annuleer aanvraag](#)

[← Terug naar het stappenoverzicht](#)

Selectie categorieën van werken

Ik wil een premie aanvragen voor: ³

☑ Selecteer hieronder alle categorieën van werken.

<input checked="" type="checkbox"/> Binnenrenovatie Binnenmuur, plafond en trap Meer informatie	<input type="checkbox"/> Buitenmuur → Isolatie en renovatie Meer informatie	<input type="checkbox"/> Dak Isolatie en renovatie Meer informatie
<input type="checkbox"/> Elektriciteit en sanitair Meer informatie	<input checked="" type="checkbox"/> Gascondensatieketel Meer informatie	<input type="checkbox"/> Ramen en deuren Glas en buitenschrijnwerk Meer informatie
<input type="checkbox"/> Vloer Isolatie en renovatie Meer informatie	<input type="checkbox"/> Warmtepomp Meer informatie	<input type="checkbox"/> Warmtepompboiler Meer informatie
<input type="checkbox"/> Zonneboiler Meer informatie		

Categorie 1 van 2

Dak

! Enkel werken uitgevoerd door een aannemer komen in aanmerking.

Enkel werken uitgevoerd door een aannemer komen in aanmerking. Doe-het-zelf werken komen enkel nog in aanmerking indien aan alle volgende voorwaarden is voldaan:

- Premieaanvragen tot en met 31/12/2022.
- Eindfacturen vóór 01/07/2022.
- Woningen van minstens 30 jaar oud.
- Rechthebbenden uit de laagste en middelste inkomensgroep.
- Isolatiwerken en verwijdering van asbest komen uitsluitend in aanmerking in combinatie met andere werken.

Ik heb volgende werken uitgevoerd: *

Ⓞ De werken waarvoor u in aanmerking komt zijn afhankelijk van uw [gezamenlijk belastbaar inkomen en gezinssamenstelling](#).

- het aanbrengen van dak- of zolderisolatie. Ⓞ
- het verwijderen van asbest. Ⓞ
- afbraak van dakstructuren en vervanging door draagkrachtige elementen. Ⓞ
- het aanbrengen van een onderdak bij hellende daken en de waterdichte bedekking. Ⓞ
- de behandeling van houten dakstructuren tegen zwammen en insecten. Ⓞ
- de dakdoorbreking, zoals de dak(vlak)ramen, de lichtkoepels en de lichtkokers. Ⓞ
- het vervangen en plaatsen van dakgoten en afvoerpijpen. Ⓞ

Gegevens dak- of zolderisolatie

Ⓞ Onderstaande gegevens vindt u terug op uw facturen of op het attest van de aannemer.

Datum plaatsing *

Dakdelen

Er moet minstens één dakdeel toegevoegd worden.

[+ Dakdeel toevoegen](#)

De werken voor de laagste en middelste inkomenscategorie, kunnen niet worden aangevraagd.

Alleen de werken voor isolatie en asbest zijn beschikbaar.

Stap 4: Facturen, attesten en andere bijlages.

Afhankelijk van de categorie waarvoor er premies worden aangevraagd, zal hier een overzicht verschijnen van de verplicht toe te voegen bijlagen.

Stap 4 van 6 [Annuleer aanvraag](#)

Facturen, attesten en andere bijlages

[← Terug naar het stappenoverzicht](#)

Facturen

Ⓢ Voeg alle voorschot-, tussentijdse als eindfacturen afzonderlijk toe.

Factuurdatum *	Categorie(ën) van werken *	Totaal (excl. btw) *	
02/02/2021	Buitenmuur	€ 1 000	Details Verwijder

[+ Voeg factuur toe](#)

Attest(en) aannemer(s)

Ⓢ Voeg hier de attesten van de aannemers toe voor de aangevraagde categorieën

Toe te voegen bijlagen

[-] Buitenmuurisolatie *

[Voeg bijlage toe](#)

Sleep een bijlage naar hier om toe te voegen

Max grootte: 20 MB - Toegelaten formaten: pdf, jpeg, png

[-] Attest STS *

[Voeg bijlage toe](#)

Sleep een bijlage naar hier om toe te voegen

Max grootte: 20 MB - Toegelaten formaten: pdf, jpeg, png

Toevoegen

[Dak.pdf \(0.10 MB\)](#)

Stap 5: Communicatie en betaling.

Stap 5 van 6

Communicatie en betaling

Hoe wenst u op de hoogte gebracht te worden van uw dossier? *

E-BOX 🔒 veiligste optie

i Even geduld...

We kijken na of uw e-box reeds geactiveerd werd

Andere Opties

Dit gaat over de E-BOX voor ondernemingen.

Er wordt hier gekoppeld met de e-box voor ondernemingen

Hoe wenst u op de hoogte gebracht te worden van uw dossier? *

E-BOX 🔒 veiligste optie

Andere Opties

E-mail

Per post

Communicatie per post is niet beschikbaar, indien werd ingelogd als een onderneming/VME.

Hoe wenst u op de hoogte gebracht te worden van uw dossier? *

E-BOX

Andere Opties

E-mail

Per post

E-mailadres *

Bevestig uw e-mailadres *

Telefoonnummer *

Bankrekeningnummer voor uitbetaling (IBAN) *

Ik heb geen Belgisch rekeningnummer

Stap 6: Overzicht

Stap 6 van 6

Overzicht

1. Algemene gegevens

Het gebouw waarvoor ik een premie wil aanvragen is hoofdzakelijk bestemd:
om te wonen (woning, appartement...).

Ik vraag deze premie aan voor:
appartementgebouw.

Het appartementsgebouw wordt beheerd door een VME:
Nee

Aantal eenheden(wooneenheden + niet-residentiële eenheden)
10

2. Gegevens gebouw

EAN-code uitvoeringsadres
541444444444444444

Uitvoeringsadres
Nieuwstraat 1 / 1
9300 Aalst

De aansluiting op het elektriciteitsdistributienet of de eerste ingebruikname van het gebouw is (de oudste datum is van toepassing):
meer dan 15 jaar geleden.

Aanvraag appartementsgebouw door onderneming (geen VME)

Stap 1: Algemene gegevens

Stap 1 van 6

Algemene gegevens

Het gebouw waarvoor ik een premie wil aanvragen is hoofdzakelijk bestemd: *

- om te wonen (woning, appartement...).
- voor ander gebruik (kantoor, zaak, magazijn, bedrijfspand...).

Ik vraag deze premie aan voor: * ⓘ

- een eengezinswoning.
- een appartement.
- appartementsgebouw.

Het appartementsgebouw wordt beheerd door een VME:

- Ja
- Nee

Aantal eenheden(wooneenheden + niet-residentiële eenheden) *

ⓘ Het totaal aantal wooneenheden en niet-residentiële eenheden dat aanwezig is in het gebouw.

Stap 1 van 6

Algemene gegevens

Het gebouw waarvoor ik een premie wil aanvragen is hoofdzakelijk bestemd: *

- om te wonen (woning, appartement...).
- voor ander gebruik (kantoor, zaak, magazijn, bedrijfspand...).

Ik vraag deze premie aan voor: * ⓘ

- een eengezinswoning.
- een appartement.
- appartementsgebouw.

Het appartementsgebouw wordt beheerd door een VME:

- Ja
- Nee

Deze aanvraag moet gebeuren door de VME.

Voor een appartementsgebouw beheerd door een VME, kan een onderneming die geen VME is, geen aanvraag doen.

Stap 2: Gegevens gebouw

Stap 2 van 6 Annuleer aanvraag

Gegevens gebouw

[Terug naar het stappenoverzicht](#)

EAN-code uitvoeringsadres *

U vindt de EAN-code op uw elektriciteitsfactuur of elektriciteitsmeter terug. [Lees meer over de EAN-code.](#)

Opgelet! Dit EAN-nummer is datgene van de gemeenschappelijke delen.

Uitvoeringsadres

Straat *	Huisnummer *	Busnummer
Nieuwstraat	<input type="text"/>	<input type="text"/>
Postcode *	Gemeente *	
9300	Aalst	

De aansluiting op het elektriciteitsdistributienet of de eerste ingebruikname van het gebouw is (de oudste datum is van toepassing): *

meer dan 15 jaar geleden.

minder dan 15 jaar geleden.

Ik verwarm het gebouw met: *

Voor een onderneming is de optie 'De werken worden uitgevoerd op mijn domicilie-adres' niet beschikbaar

Het adres van de EAN wordt getoond, huisnummer en busnummer moeten nog ingevuld worden.

Hier vult men de EAN in voor de gemeenschappelijke delen in indien die er is.

Stap 3: Selectie categorieën van werken

De categorieën waarvoor enkel de laagste en middelste inkomenscategorie in aanmerking kunnen komen, kunnen niet worden aangevraagd voor een appartementsgebouw.

Enkel die werken waarvoor een appartementsgebouw in aanmerking kan komen, namelijk isolatie (dak-buitenmuur-vloer), desgevallend met gelijktijdige asbestverwijdering (dak-buitenmuur), beglazing en hernieuwbare energie-installaties kunnen worden aangevraagd voor een appartementsgebouw.

Stap 3 van 6 [Annuleer aanvraag](#)

Selectie categorieën van werken [← Terug naar het stappenoverzicht](#)

Ik wil een premie aanvragen voor: ^{*}

Ⓜ Selecteer hieronder alle categorieën van werken.

<div style="border: 1px solid #ccc; padding: 5px; background-color: #f0f0f0;"> <input type="checkbox"/> Binnenrenovatie Binnenmuur, plafond en trap Meer informatie </div>	<div style="border: 1px solid #0070C0; padding: 5px; background-color: #e0f0ff;"> <input checked="" type="checkbox"/> → Buitenmuur Isolatie en renovatie Meer informatie </div>	<div style="border: 1px solid #ccc; padding: 5px; background-color: #f0f0f0;"> <input type="checkbox"/> Dak Isolatie en renovatie Meer informatie </div>
<div style="border: 1px solid #ccc; padding: 5px; background-color: #f0f0f0;"> <input type="checkbox"/> Elektriciteit en sanitair Meer informatie </div>	<div style="border: 1px solid #ccc; padding: 5px; background-color: #f0f0f0;"> <input type="checkbox"/> Gascondensatieketel Meer informatie </div>	<div style="border: 1px solid #ccc; padding: 5px; background-color: #f0f0f0;"> <input type="checkbox"/> Ramen en deuren Glas en buitenschrijnwerk Meer informatie </div>
<div style="border: 1px solid #ccc; padding: 5px; background-color: #f0f0f0;"> <input type="checkbox"/> Vloer Isolatie en renovatie Meer informatie </div>	<div style="border: 1px solid #ccc; padding: 5px; background-color: #f0f0f0;"> <input type="checkbox"/> Warmtepomp Meer informatie </div>	<div style="border: 1px solid #ccc; padding: 5px; background-color: #f0f0f0;"> <input type="checkbox"/> Warmtepompboiler Meer informatie </div>
<div style="border: 1px solid #ccc; padding: 5px; background-color: #f0f0f0;"> <input type="checkbox"/> Zonneboiler Meer informatie </div>		

De categorieën voor de laagste en middelste inkomenscategorie, kunnen niet worden aangevraagd.

Categorie 1 van 1

Buitenmuur

ⓘ Enkel werken uitgevoerd door een aannemer komen in aanmerking.

Enkel werken uitgevoerd door een aannemer komen in aanmerking. Doe-het-zelf werken komen enkel nog in aanmerking indien aan alle volgende voorwaarden is voldaan:

- Premieaanvragen tot en met 31/12/2022.
- Eindfacturen vóór 01/07/2022.
- Woningen van minstens 30 jaar oud.
- Rechthebbenden uit de laagste en middelste inkomensgroep.
- Isolatiwerken en verwijdering van asbest komen uitsluitend in aanmerking in combinatie met andere werken.

Ik heb volgende werken uitgevoerd: *

- het navullen van een bestaande spouwmuur.
- het aanbrengen van buitenmuurisolatie langs de buitengevel.
- het aanbrengen van buitenmuurisolatie langs de binnenkant van de buitengevel.
- het verwijderen van asbesthoudende gevelbekleding. ⓘ
- de afbraak van buitenmuren en de vervanging door nieuwe muren (inclusief de dragende of steunende elementen in die muren zoals kolommen, balken en lateien). ⓘ
- de behandeling van buitenmuren tegen optrekkend vocht door een waterkerende laag te plaatsen of de muren te injecteren met producten die de muur waterdicht maken. ⓘ
- de behandeling van de muren tegen kelder- of huiszwam. ⓘ
- de afbraak van borstweringen of balustrades bij balkons en de plaatsing van nieuwe borstweringen of balustrades bij balkons. ⓘ
- de natte of droge bepleistering op de binnenkant van de buitenmuren (gips-, kalk- en leembepleistering). ⓘ
- de afwerking van buitenmuren met gevelsteen, gevelbekleding of- bepleistering in speciaal daartoe bestemde materialen. ⓘ

Alleen de werken voor isolatie en asbest zijn beschikbaar. Deze laatste komen beschikbaar als de buitenmuurisolatie langs de buitengevel wordt aangevinkt.

Stap 4: Facturen, attesten en andere bijlages.

Afhankelijk van de categorie waarvoor er premies worden aangevraagd, zal hier een overzicht verschijnen van de verplicht toe te voegen bijlagen.

Stap 4 van 6 [Annuleer aanvraag](#)

Facturen, attesten en andere bijlages

[← Terug naar het stappenoverzicht](#)

Facturen

Ⓞ Voeg alle voorschot-, tussentijdse als eindfacturen afzonderlijk toe.

Factuurdatum *	Categorie(ën) van werken *	Totaal (excl. btw) *	
02/02/2021	Buitenmuur	€ 1 000	Details Verwijder

[+ Voeg factuur toe](#)

Attest(en) aannemer(s)

Ⓞ Voeg hier de attesten van de aannemers toe voor de aangevraagde categorieën

Toe te voegen bijlagen

[-] Buitenmuurisolatie *

[Voeg bijlage toe](#)

Sleep een bijlage naar hier om toe te voegen

Max grootte: 20 MB - Toegelaten formaten: pdf, jpeg, png

[-] Attest STS *

[Voeg bijlage toe](#)

Sleep een bijlage naar hier om toe te voegen

Max grootte: 20 MB - Toegelaten formaten: pdf, jpeg, png

Toevoegen

[Dak.pdf \(0.10 MB\)](#) 🗑

[Dak.pdf \(0.10 MB\)](#) 🗑

Stap 5: Communicatie en betaling.

Stap 5 van 6

Communicatie en betaling

Hoe wenst u op de hoogte gebracht te worden van uw dossier? *

E-BOX 🔒 veiligste optie

i Even geduld...

We kijken na of uw e-box reeds geactiveerd werd

Andere Opties

Dit gaat over de E-BOX voor ondernemingen.

Er wordt hier gekoppeld met de e-box voor ondernemingen

Hoe wenst u op de hoogte gebracht te worden van uw dossier? *

E-BOX 🔒 veiligste optie

Andere Opties

E-mail

Per post

Communicatie per post is niet beschikbaar, indien werd ingelogd als een onderneming/VME.

Stap 6: Overzicht

Stap 6 van 6

Overzicht

1. Algemene gegevens

Het gebouw waarvoor ik een premie wil aanvragen is hoofdzakelijk bestemd:
om te wonen (woning, appartement...).

Ik vraag deze premie aan voor:
appartementgebouw.

Het appartementsgebouw wordt beheerd door een VME:
Nee

Aantal eenheden(wooneenheden + niet-residentiële eenheden)
10

2. Gegevens gebouw

EAN-code uitvoeringsadres
5414444444444446

Uitvoeringsadres
Nieuwstraat 1 / 1
9300 Aalst

De aansluiting op het elektriciteitsdistributienet of de eerste ingebruikname van het gebouw is (de oudste datum is van toepassing):
meer dan 15 jaar geleden

...