

## Algemeen overzicht

	2014	2015	2016	2017	2018	2019
<b>Exploitatie</b>						
<b>Uitgaven</b>	<b>8.925.526.038</b>	<b>8.945.695.290</b>	<b>9.095.673.032</b>	<b>9.234.208.172</b>	<b>9.396.588.173</b>	<b>9.551.906.395</b>
Algemene financiering	398.437.495	382.879.647	399.241.465	409.894.840	414.923.158	410.780.467
Algemeen bestuur	2.014.449.867	2.015.031.478	2.032.391.639	2.059.973.144	2.097.689.271	2.138.732.168
Politieke organen	187.693.381	190.153.563	194.096.279	197.793.911	201.921.343	204.435.350
Algemene diensten	1.467.966.518	1.470.935.054	1.479.614.498	1.498.679.257	1.516.491.501	1.552.169.461
Administratieve dienstverlening	202.760.419	198.212.864	200.272.342	203.058.213	213.539.646	212.350.312
Internationale samenwerking	2.216.802	2.136.405	2.118.435	2.170.071	2.215.133	2.214.142
Hulp aan het buitenland	11.078.319	11.247.358	11.283.226	11.191.922	11.303.862	11.388.185
Binnengemeentelijke werking	29.270.153	28.639.528	29.670.263	29.565.450	30.026.558	30.421.847
Overig algemeen bestuur	113.464.275	113.706.707	115.336.598	117.514.320	122.191.228	125.752.872
Zich verplaatsen en mobiliteit	400.522.299	401.514.537	407.912.677	414.719.305	419.921.376	423.526.167
Natuur en milieubeheer	733.455.855	726.557.183	733.191.724	741.866.433	750.552.790	759.859.040
Afval- en materialenbeheer	570.387.778	567.448.860	572.904.754	579.140.413	586.594.361	594.409.913
Waterbeheer	54.490.398	50.917.987	51.317.618	52.226.877	51.907.875	52.058.568
Vermindering van de milieuverontreiniging	26.151.178	26.239.558	26.733.850	27.082.099	27.486.493	28.059.585
Bescherming van biodiversiteit , landschappen en bodem	28.281.136	28.297.666	28.618.301	29.222.486	29.717.466	29.764.211
Klimaat en energie	9.225.858	8.815.862	8.442.295	8.651.543	8.649.996	8.893.378
Overige milieubescherming	44.919.507	44.837.250	45.174.905	45.543.015	46.196.598	46.673.385
Veiligheidszorg	1.377.055.459	1.402.065.253	1.434.684.759	1.467.283.944	1.502.085.102	1.540.513.687
Politiediensten	906.099.533	945.231.351	976.783.749	1.003.451.345	1.031.447.581	1.062.232.685
Brandweer	396.330.297	383.250.638	383.395.626	388.597.195	394.510.455	401.171.983
Overige veiligheidszorg	74.625.629	73.583.264	74.505.384	75.235.404	76.127.066	77.109.019
Ondernemen en werken	146.344.939	142.761.390	141.554.753	142.246.058	143.593.325	143.786.052
Handel en middenstand	29.017.558	27.465.813	27.214.486	27.103.566	27.349.182	27.356.336
Nijverheid	6.447.313	5.891.333	5.996.601	6.005.211	5.881.832	5.898.260
Toerisme	67.966.884	67.172.053	66.943.870	67.501.682	68.332.691	68.188.537
Land-, tuin- & bosbouw	4.614.639	4.460.352	4.434.178	4.351.480	4.368.020	4.361.029
Visvangst	1.659.318	1.673.986	1.699.043	1.724.526	1.750.433	1.776.726
Werkgelegenheid	29.206.921	28.681.644	27.774.642	27.960.836	28.261.685	28.520.791
Overige economische zaken	7.432.306	7.416.209	7.491.933	7.598.758	7.649.483	7.684.372
Wonen en ruimtelijke ordening	470.910.910	468.400.762	472.219.494	478.787.219	485.942.693	492.570.194
Ruimtelijke ordening	98.867.527	98.210.708	99.462.190	100.766.060	102.035.031	103.361.073
Gebiedsontwikkeling	34.893.834	31.728.998	29.867.356	30.764.220	31.535.679	32.141.252
Woonbeleid	37.872.827	36.043.048	36.139.166	35.899.263	36.130.282	36.422.707
Watervoorziening	3.081.886	2.924.768	2.972.629	3.014.625	3.033.109	3.081.774
Elektriciteitsvoorziening	1.575.366	1.553.190	1.576.072	1.599.713	1.624.200	1.671.232
Gasvoorziening	674.054	687.443	703.575	720.361	737.802	755.593
Communicatievoorzieningen	941.275	955.829	986.387	997.770	1.019.739	1.029.271
Straatverlichting	79.193.401	79.293.267	80.160.724	81.288.375	82.422.182	83.543.543
Groene ruimte	211.805.579	215.012.002	218.342.913	221.704.634	225.330.812	228.440.441
Overige nutsvoorzieningen	2.005.160	1.991.510	2.008.482	2.032.199	2.073.858	2.123.309

## Algemeen overzicht

	2014	2015	2016	2017	2018	2019
<b>Cultuur en vrije tijd</b>	<b>1.154.640.938</b>	<b>1.163.090.994</b>	<b>1.180.907.232</b>	<b>1.197.883.249</b>	<b>1.216.885.831</b>	<b>1.227.724.601</b>
Kunst- en cultuur	626.879.580	625.657.775	634.657.707	642.318.630	651.016.236	654.552.525
Sport	365.610.916	367.295.996	375.074.276	383.094.437	391.635.404	397.541.934
Jeugd	111.054.518	110.977.542	111.661.652	112.575.657	114.052.402	115.315.925
Erediensten en niet-confessionele levensbeschouwelijke gemeenscha	51.095.924	59.159.682	59.513.597	59.894.525	60.181.789	60.314.217
<b>Leren en onderwijs</b>	<b>952.780.357</b>	<b>953.562.351</b>	<b>976.697.850</b>	<b>982.254.428</b>	<b>1.001.084.552</b>	<b>1.019.247.081</b>
Basisonderwijs	506.998.254	504.685.596	513.229.582	519.755.120	528.379.009	536.817.014
Secundair onderwijs	113.173.850	115.721.525	120.130.652	116.246.782	119.681.237	123.194.835
Deeltijds kunstonderwijs	176.930.903	178.875.948	182.020.802	184.787.276	187.419.830	190.281.998
Volwassenenonderwijs	15.768.615	16.176.855	16.548.382	16.913.137	17.251.845	17.659.131
Hoger onderwijs	34.330	34.817	35.378	35.934	36.503	37.071
Ondersteunende diensten voor het onderwijs	77.329.873	77.731.616	83.719.878	82.774.098	85.853.132	87.982.696
Sociale en andere voordelen	38.955.355	39.140.157	39.577.064	40.179.762	40.764.115	41.376.926
Ondersteunende diensten voor het lokaal flankerend onderwijs	23.589.177	21.195.837	21.436.111	21.562.320	21.698.880	21.897.409
<b>Zorg en opvang</b>	<b>1.276.927.919</b>	<b>1.289.831.693</b>	<b>1.316.871.439</b>	<b>1.339.299.552</b>	<b>1.363.910.076</b>	<b>1.395.166.938</b>
Sociaal beleid	977.007.425	996.522.456	1.018.737.530	1.038.123.981	1.056.790.146	1.082.781.406
Ziekte en invaliditeit	8.812.559	8.726.946	8.801.937	8.891.389	8.989.840	9.056.986
Werkloosheid	1.555	1.556	1.557	1.558	1.559	1.560
Sociale huisvesting	4.312.206	4.023.356	4.092.975	3.519.651	3.552.528	3.607.383
Gezin en kinderen	181.187.304	183.191.848	187.068.336	190.680.856	195.162.141	198.905.391
Ouderen	24.693.483	24.684.864	24.770.167	24.535.037	24.670.542	24.627.403
Dienstverlening inzake volksgezondheid	44.347.200	35.394.976	35.990.821	35.759.553	36.627.440	37.595.806
Begraafplaatsen, crematoria en lijkbezorging	36.566.187	37.285.692	37.408.116	37.787.528	38.115.881	38.591.003

## Algemeen overzicht

	2014	2015	2016	2017	2018	2019
<b>Ontvangsten</b>	<b>9.699.228.010</b>	<b>9.718.238.794</b>	<b>9.914.198.892</b>	<b>10.109.326.471</b>	<b>10.317.579.280</b>	<b>10.536.907.274</b>
<b>Algemene financiering</b>	<b>7.207.247.800</b>	<b>7.260.510.647</b>	<b>7.435.816.321</b>	<b>7.614.874.725</b>	<b>7.796.411.863</b>	<b>7.985.585.272</b>
<b>Algemeen bestuur</b>	<b>349.801.474</b>	<b>337.147.901</b>	<b>343.544.194</b>	<b>348.039.183</b>	<b>355.094.938</b>	<b>360.395.398</b>
Politieke organen	7.296.657	7.259.495	7.262.084	7.354.401	7.447.682	7.511.333
Algemene diensten	277.150.527	263.995.139	267.563.389	271.338.470	275.930.239	278.478.256
Administratieve dienstverlening	29.336.999	29.849.491	30.093.150	30.174.528	30.335.216	30.329.486
Internationale samenwerking	224.235	223.343	206.088	215.849	220.334	213.145
Hulp aan het buitenland	3.955.699	4.058.548	3.903.118	3.653.770	3.642.668	3.657.317
Binnengemeentelijke werking	5.570.546	4.611.088	6.041.202	6.130.754	6.044.483	6.311.519
Overig algemeen bestuur	26.266.811	27.150.796	28.475.164	29.171.411	31.474.316	33.894.343
<b>Zich verplaatsen en mobiliteit</b>	<b>99.124.734</b>	<b>102.899.874</b>	<b>104.338.566</b>	<b>107.725.986</b>	<b>109.270.503</b>	<b>110.169.733</b>
<b>Natuur en milieubeheer</b>	<b>275.852.220</b>	<b>277.505.763</b>	<b>281.370.638</b>	<b>282.338.347</b>	<b>283.583.967</b>	<b>286.105.059</b>
Afval- en materialenbeheer	141.573.561	146.350.245	147.935.793	147.496.566	147.406.878	148.848.868
Waterbeheer	116.492.651	117.978.009	119.460.156	121.007.704	122.288.643	123.740.899
Vermindering van de milieuverontreiniging	4.143.313	3.039.756	4.057.322	3.761.335	3.667.276	3.632.185
Bescherming van biodiversiteit , landschappen en bodem	2.422.502	2.138.806	1.998.653	2.122.148	2.313.493	1.979.533
Klimaat en energie	3.747.311	3.154.417	3.157.604	3.279.587	3.232.381	3.219.515
Overige milieubescherming	7.472.883	4.844.529	4.761.110	4.671.007	4.675.296	4.684.058
<b>Veiligheidszorg</b>	<b>135.631.525</b>	<b>127.396.534</b>	<b>122.567.258</b>	<b>124.269.267</b>	<b>123.775.694</b>	<b>126.598.424</b>
Politiediensten	6.829.613	6.651.351	6.711.753	6.700.548	6.762.241	7.477.998
Brandweer	86.226.740	78.461.581	73.521.508	75.287.248	75.481.225	76.687.680
Overige veiligheidszorg	42.575.173	42.283.602	42.333.997	42.281.471	41.532.229	42.432.747
<b>Ondernemen en werken</b>	<b>45.812.238</b>	<b>44.179.222</b>	<b>43.632.256</b>	<b>44.320.848</b>	<b>43.599.023</b>	<b>44.378.030</b>
Handel en middenstand	13.175.304	12.377.274	12.312.599	12.147.362	12.286.756	12.340.013
Nijverheid	2.325.940	2.047.459	2.096.535	3.217.850	2.090.095	2.182.002
Toerisme	12.979.105	12.400.430	11.620.605	11.435.935	11.546.925	11.449.211
Land-, tuin- & bosbouw	1.709.755	1.965.308	1.801.163	1.612.272	1.672.541	1.790.492
Visvangst	1.331.703	1.345.781	1.365.076	1.384.659	1.404.537	1.424.704
Werkgelegenheid	11.185.951	10.656.649	10.976.352	11.123.839	11.351.839	11.989.540
Overige economische zaken	3.104.481	3.386.319	3.459.925	3.398.931	3.246.330	3.202.068
<b>Wonen en ruimtelijke ordening</b>	<b>318.562.647</b>	<b>314.452.963</b>	<b>312.798.244</b>	<b>310.240.330</b>	<b>310.943.309</b>	<b>311.692.412</b>
Ruimtelijke ordening	11.222.935	10.945.412	10.920.212	10.921.740	10.937.499	10.977.858
Gebiedsontwikkeling	9.375.789	9.170.532	9.347.047	9.196.350	9.091.082	9.115.133
Woonbeleid	16.338.531	17.163.500	14.909.061	13.081.040	13.153.841	12.873.686
Watervoorziening	27.938.132	27.888.940	28.393.752	28.200.214	28.384.637	28.908.938
Elektriciteitsvoorziening	149.653.562	145.698.578	145.563.414	145.094.660	145.404.287	145.664.376
Gasvoorziening	71.715.718	71.895.795	71.970.679	72.040.536	72.143.614	72.201.333
Communicatievoorzieningen	9.714.231	9.636.375	9.665.734	9.693.954	9.724.332	9.753.564
Straatverlichting	1.123.758	1.056.183	995.717	999.690	1.003.697	1.007.751
Groene ruimte	9.945.606	9.463.498	9.515.196	9.434.083	9.462.583	9.491.306
Overige nutsvoorzieningen	11.534.384	11.534.149	11.517.431	11.578.065	11.637.737	11.698.467

## Algemeen overzicht

	2014	2015	2016	2017	2018	2019
<b>Cultuur en vrije tijd</b>	<b>292.422.798</b>	<b>290.787.637</b>	<b>292.303.959</b>	<b>293.384.112</b>	<b>295.524.817</b>	<b>297.170.585</b>
Kunst- en cultuur	174.028.516	172.163.669	172.438.566	173.011.347	174.287.964	175.706.975
Sport	82.292.757	82.675.103	83.153.859	84.468.496	85.031.573	85.339.174
Jeugd	33.944.352	33.694.286	34.555.141	33.859.971	34.092.598	34.317.222
Erediensten en niet-confessionele levensbeschouwelijke gemeenscha	2.157.173	2.254.578	2.156.394	2.044.297	2.112.683	1.807.215
<b>Leren en onderwijs</b>	<b>791.909.236</b>	<b>794.185.266</b>	<b>808.417.179</b>	<b>814.367.696</b>	<b>828.749.943</b>	<b>843.043.118</b>
Basisonderwijs	487.378.873	484.223.011	491.813.090	498.316.030	506.169.325	514.154.789
Secundair onderwijs	116.729.764	119.436.937	122.727.388	119.228.087	122.694.567	126.180.533
Deeltijds kunstonderwijs	146.320.000	148.235.918	150.923.090	153.172.725	155.456.702	157.744.646
Volwassenenonderwijs	15.839.279	16.174.365	16.519.776	16.867.625	17.230.222	17.595.673
Hoger onderwijs	0	0	0	0	0	0
Ondersteunende diensten voor het onderwijs	7.398.538	7.488.579	7.637.573	7.777.043	7.928.643	8.070.273
Sociale en andere voordelen	11.975.338	12.355.688	12.433.624	12.532.921	12.773.267	12.706.951
Ondersteunende diensten voor het lokaal flankerend onderwijs	6.267.444	6.270.769	6.362.639	6.473.264	6.497.217	6.590.253
<b>Zorg en opvang</b>	<b>182.863.337</b>	<b>169.172.988</b>	<b>169.410.276</b>	<b>169.765.977</b>	<b>170.625.221</b>	<b>171.769.243</b>
Sociaal beleid	49.215.922	35.794.528	35.377.833	35.600.905	35.738.128	35.840.983
Ziekte en invaliditeit	2.333.611	2.363.895	2.402.598	2.443.510	2.490.179	2.530.946
Werkloosheid	0	0	0	0	0	0
Sociale huisvesting	3.425.122	3.705.796	3.178.897	2.424.697	2.379.392	2.397.092
Gezin en kinderen	95.038.682	94.182.887	95.242.320	96.170.196	97.016.110	97.959.028
Ouderen	5.234.282	5.220.539	5.170.307	5.029.566	4.851.523	4.834.601
Dienstverlening inzake volksgezondheid	7.333.835	7.278.969	7.327.489	7.306.182	7.364.781	7.424.370
Begraafplaatsen, crematoria en lijkbezorging	20.281.882	20.626.375	20.710.833	20.790.922	20.785.108	20.782.221

## Algemeen overzicht

	2014	2015	2016	2017	2018	2019
<b>Investerings</b>						
<b>Uitgaven</b>	<b>2.867.343.566</b>	<b>2.217.365.840</b>	<b>1.960.756.265</b>	<b>1.568.625.371</b>	<b>1.238.467.003</b>	<b>928.561.813</b>
Algemene financiering	46.082.976	24.572.445	23.660.883	9.049.968	7.125.408	8.877.278
Algemeen bestuur	392.342.508	298.745.298	274.304.276	207.704.357	159.561.417	135.395.292
Politieke organen	289.472	1.234.872	1.060.621	1.060.621	53.620	331.371
Algemene diensten	311.747.529	224.661.820	192.681.098	150.037.107	111.900.353	90.265.228
Administratieve dienstverlening	15.529.094	13.230.189	7.649.917	13.449.083	6.686.826	4.170.457
Internationale samenwerking	45.000	0	0	0	0	0
Hulp aan het buitenland	160.207	90.000	103.500	91.001	87.501	88.251
Binnengemeentelijke werking	31.843.403	23.257.834	23.331.900	21.027.300	21.498.100	21.522.300
Overig algemeen bestuur	32.727.803	36.270.584	49.477.240	22.039.244	19.335.017	19.017.685
Zich verplaatsen en mobiliteit	812.422.120	748.032.817	689.196.916	544.244.687	536.758.689	354.304.486
Natuur en milieubeheer	265.555.143	208.074.894	154.632.804	146.077.642	115.593.948	95.369.541
Afvval- en materialenbeheer	30.633.078	24.914.796	20.672.888	18.909.783	17.165.021	12.650.829
Waterbeheer	202.025.756	155.961.982	113.458.079	108.443.016	84.282.225	70.612.583
Vermindering van de milieuverontreiniging	3.334.007	3.258.746	914.249	1.295.938	829.024	1.702.655
Bescherming van biodiversiteit , landschappen en bodem	17.653.476	13.303.397	10.717.699	8.158.939	6.334.987	3.844.109
Klimaat en energie	5.170.742	4.659.515	4.727.745	5.305.515	5.011.315	5.364.315
Overige milieubescherming	6.738.085	5.976.457	4.142.145	3.964.451	1.971.376	1.195.050
Veiligheidszorg	95.763.151	52.036.190	37.518.524	34.378.064	26.066.701	22.581.262
Politiediensten	13.649.363	8.906.407	12.925.096	8.942.921	4.699.543	4.696.059
Brandweer	73.647.576	38.556.123	20.480.429	22.921.580	19.059.648	17.331.938
Overige veiligheidszorg	8.466.211	4.573.660	4.113.000	2.513.563	2.307.511	553.265
Ondernemen en werken	58.401.781	49.413.220	30.747.751	42.254.549	16.940.585	12.919.616
Handel en middenstand	8.345.536	8.221.487	3.644.646	2.769.968	1.592.717	1.721.967
Nijverheid	16.050.998	7.890.241	12.426.868	9.355.946	3.959.167	3.143.167
Toerisme	24.455.409	26.308.538	10.271.508	27.163.851	8.499.688	5.282.369
Land-, tuin- & bosbouw	3.038.480	977.121	470.896	420.451	258.680	159.180
Visvangst	73.960	250.000	180.000	30.000	0	0
Werkgelegenheid	4.063.515	2.377.000	277.000	177.000	177.000	177.000
Overige economische zaken	2.373.883	3.388.833	3.476.833	2.337.333	2.453.333	2.435.933
Wonen en ruimtelijke ordening	372.807.022	212.303.273	192.458.610	149.451.843	109.642.487	87.616.187
Ruimtelijke ordening	37.070.135	21.390.723	13.187.322	11.151.552	7.862.484	7.192.288
Gebiedsontwikkeling	182.744.863	102.832.359	100.720.951	64.876.261	48.654.050	35.448.881
Woonbeleid	47.606.494	21.024.191	22.052.999	17.143.944	13.215.485	11.926.232
Watervoorziening	5.686.792	2.905.857	2.625.905	3.242.232	2.375.897	2.195.595
Elektriciteitsvoorziening	9.915.274	2.521.792	2.047.179	4.232.499	1.155.179	945.179
Gasvoorziening	841.495	332.750	186.500	186.500	186.500	186.500
Communicatievoorzieningen	326.043	252.936	211.302	129.399	117.265	88.265
Straatverlichting	35.330.882	17.812.852	14.999.135	13.803.043	12.352.974	10.567.844
Groene ruimte	47.718.351	39.609.656	32.655.287	30.639.673	20.130.870	15.219.336
Overige nutsvoorzieningen	5.566.693	3.620.157	3.772.030	4.046.741	3.591.783	3.846.066

## Algemeen overzicht

	2014	2015	2016	2017	2018	2019
<b>Cultuur en vrije tijd</b>	<b>508.558.329</b>	<b>341.917.728</b>	<b>320.147.804</b>	<b>291.786.408</b>	<b>178.355.914</b>	<b>126.506.537</b>
Kunst- en cultuur	233.414.243	177.920.679	168.685.653	165.924.435	97.586.682	61.875.715
Sport	174.646.199	95.690.664	86.815.169	74.735.594	46.596.129	36.727.710
Jeugd	48.988.691	37.466.103	30.975.276	19.960.191	13.319.019	12.107.266
Erediensten en niet-confessionele levensbeschouwelijke gemeenscha	51.509.196	30.840.282	33.671.705	31.166.187	20.854.083	15.795.846
<b>Leren en onderwijs</b>	<b>188.802.615</b>	<b>178.726.736</b>	<b>153.974.991</b>	<b>89.379.134</b>	<b>53.110.141</b>	<b>53.066.337</b>
Basisonderwijs	94.979.354	100.408.081	78.755.889	35.287.069	19.361.024	28.081.572
Secundair onderwijs	16.592.695	12.140.276	6.620.186	1.882.474	4.761.694	1.760.601
Deeltijds kunstonderwijs	28.099.736	22.909.582	23.372.230	11.650.579	9.063.662	4.363.018
Volwassenenonderwijs	12.624.341	644.606	250.611	207.313	418.311	182.460
Hoger onderwijs	1.548.394	0	0	0	0	0
Ondersteunende diensten voor het onderwijs	29.111.351	38.618.247	42.979.844	39.573.867	18.974.619	18.168.855
Sociale en andere voordelen	4.015.865	2.453.070	1.621.416	504.016	407.016	386.016
Ondersteunende diensten voor het lokaal flankerend onderwijs	1.830.879	1.552.874	374.815	273.815	123.815	123.815
<b>Zorg en opvang</b>	<b>126.607.922</b>	<b>103.543.240</b>	<b>84.113.706</b>	<b>54.298.721</b>	<b>35.311.715</b>	<b>31.925.278</b>
Sociaal beleid	32.641.327	24.087.753	13.802.010	10.828.700	4.533.334	4.326.812
Ziekte en invaliditeit	134.140	16.000	91.000	73.000	21.000	74.000
Werkloosheid	0	0	0	0	0	0
Sociale huisvesting	2.897.308	1.300.534	2.590.167	1.632.870	722.324	680.285
Gezin en kinderen	39.094.221	37.833.294	33.425.869	15.866.349	8.252.530	7.164.942
Ouderen	25.409.304	18.623.392	19.774.808	14.684.755	13.686.104	12.826.282
Dienstverlening inzake volksgezondheid	3.327.139	911.843	1.186.343	1.204.843	1.067.843	759.843
Begraafplaatsen, crematoria en lijkbezorging	23.104.483	20.770.424	13.243.509	10.008.204	7.028.580	6.093.114

## Algemeen overzicht

	2014	2015	2016	2017	2018	2019
<b>Ontvangsten</b>	<b>887.608.226</b>	<b>682.758.419</b>	<b>693.107.936</b>	<b>515.367.883</b>	<b>396.727.403</b>	<b>340.726.185</b>
<b>Algemene financiering</b>	<b>189.483.918</b>	<b>127.183.409</b>	<b>187.684.368</b>	<b>98.840.586</b>	<b>81.172.294</b>	<b>77.593.318</b>
<b>Algemeen bestuur</b>	<b>51.953.559</b>	<b>57.142.231</b>	<b>64.678.328</b>	<b>62.099.923</b>	<b>35.216.437</b>	<b>27.761.202</b>
Politieke organen	511.950	0	0	0	0	224.000
Algemene diensten	47.215.479	55.354.397	63.679.887	53.631.523	33.854.037	26.731.802
Administratieve dienstverlening	1.741.500	1.105.000	479.041	8.031.000	1.315.000	783.000
Internationale samenwerking	0	0	0	0	0	0
Hulp aan het buitenland	0	0	0	0	0	0
Binnengemeentelijke werking	681.926	145.434	0	0	0	0
Overig algemeen bestuur	1.802.704	537.400	519.400	437.400	47.400	22.400
<b>Zich verplaatsen en mobiliteit</b>	<b>186.984.338</b>	<b>178.772.025</b>	<b>176.758.918</b>	<b>136.438.967</b>	<b>106.480.425</b>	<b>83.305.226</b>
<b>Natuur en milieubeheer</b>	<b>67.313.908</b>	<b>51.907.883</b>	<b>35.308.335</b>	<b>34.602.757</b>	<b>26.269.034</b>	<b>29.491.243</b>
Afval- en materialenbeheer	2.961.763	2.341.094	2.090.650	909.183	656.632	1.331.300
Waterbeheer	57.926.752	43.828.171	30.126.055	30.744.545	23.531.982	26.180.523
Vermindering van de milieuverontreiniging	282.070	59.416	70.400	111.612	119.400	95.400
Bescherming van biodiversiteit , landschappen en bodem	4.844.034	4.452.193	1.842.810	1.569.997	576.100	440.100
Klimaat en energie	898.960	799.920	1.154.920	1.259.920	1.384.920	1.443.920
Overige milieubescherming	400.330	427.090	23.500	7.500	0	0
<b>Veiligheidszorg</b>	<b>14.674.435</b>	<b>7.541.567</b>	<b>4.075.073</b>	<b>3.945.201</b>	<b>6.842.006</b>	<b>5.202.896</b>
Politiediensten	186.454	1.196.454	226.454	136.722	600.000	0
Brandweer	13.217.206	6.056.113	3.807.119	3.796.978	6.237.504	5.198.396
Overige veiligheidszorg	1.270.775	289.000	41.500	11.502	4.502	4.500
<b>Ondernemen en werken</b>	<b>43.295.103</b>	<b>31.100.696</b>	<b>25.691.617</b>	<b>33.303.812</b>	<b>18.311.301</b>	<b>14.080.076</b>
Handel en middenstand	2.935.120	2.167.855	2.532.430	1.453.310	1.335.000	234.000
Nijverheid	16.704.880	13.556.468	15.300.124	11.292.456	9.111.955	7.983.455
Toerisme	18.687.460	13.446.273	6.672.863	19.410.346	6.734.646	4.690.321
Land-, tuin- & bosbouw	756.726	303.695	575.750	595.750	530.750	530.750
Visvangst	0	0	30.000	0	0	0
Werkgelegenheid	2.950.508	1.257.898	13.942	13.942	13.942	13.942
Overige economische zaken	1.260.408	368.508	566.508	538.008	585.008	627.608
<b>Wonen en ruimtelijke ordening</b>	<b>165.261.657</b>	<b>101.046.240</b>	<b>73.425.211</b>	<b>53.442.326</b>	<b>54.640.747</b>	<b>36.394.675</b>
Ruimtelijke ordening	6.950.099	6.113.015	8.802.449	5.425.001	2.773.500	980.000
Gebiedsontwikkeling	76.701.183	34.683.866	31.194.161	28.225.824	26.328.773	12.138.821
Woonbeleid	38.886.681	29.144.000	28.332.933	16.141.203	21.861.321	20.974.600
Watervoorziening	33.687.261	21.523.981	235.000	235.000	1.682.645	235.000
Elektriciteitsvoorziening	190.858	82.000	0	0	0	0
Gasvoorziening	0	0	0	0	0	0
Communicatievoorzieningen	0	0	0	0	0	0
Straatverlichting	1.726.743	1.328.816	1.268.157	1.059.824	992.034	1.061.788
Groene ruimte	7.118.832	8.170.561	3.592.511	2.355.474	1.002.474	1.004.466
Overige nutsvoorzieningen	0	0	0	0	0	0

## Algemeen overzicht

	2014	2015	2016	2017	2018	2019
<b>Cultuur en vrije tijd</b>	<b>97.788.330</b>	<b>63.747.715</b>	<b>60.565.492</b>	<b>62.924.425</b>	<b>45.908.912</b>	<b>40.246.109</b>
Kunst- en cultuur	53.220.218	47.102.825	46.081.929	49.671.515	35.598.775	26.481.287
Sport	31.514.008	9.886.713	2.699.470	2.964.300	3.135.301	7.291.799
Jeugd	3.415.909	1.010.279	953.279	2.348.865	1.095.865	487.865
Erediensten en niet-confessionele levensbeschouwelijke gemeenscha	9.638.196	5.747.898	10.830.814	7.939.745	6.078.971	5.985.158
<b>Leren en onderwijs</b>	<b>50.542.914</b>	<b>48.390.607</b>	<b>36.182.831</b>	<b>24.035.466</b>	<b>19.525.199</b>	<b>24.920.891</b>
Basisonderwijs	31.661.004	33.858.242	24.703.645	14.956.163	10.421.181	21.649.118
Secundair onderwijs	5.348.209	4.628.922	5.102.375	1.882.027	792.978	632.773
Deeltijds kunstonderwijs	1.174.987	1.204.374	398.186	0	3.350.000	0
Volwassenenonderwijs	9.150.000	2.000.000	0	0	0	0
Hoger onderwijs	500.000	0	0	0	0	0
Ondersteunende diensten voor het onderwijs	2.373.714	6.069.069	5.978.625	7.057.275	4.961.040	2.639.000
Sociale en andere voordelen	335.000	630.000	0	140.000	0	0
Ondersteunende diensten voor het lokaal flankerend onderwijs	0	0	0	0	0	0
<b>Zorg en opvang</b>	<b>20.310.063</b>	<b>15.926.046</b>	<b>28.737.764</b>	<b>5.734.419</b>	<b>2.361.050</b>	<b>1.730.550</b>
Sociaal beleid	5.301.495	7.919.145	980.000	1.330.000	0	0
Ziekte en invaliditeit	3.600	0	0	0	0	0
Werkloosheid	0	0	0	0	0	0
Sociale huisvesting	4.176.250	1.980.000	1.990.000	1.950.000	131.250	131.250
Gezin en kinderen	6.197.213	4.717.946	24.574.764	1.706.919	1.735.800	1.106.800
Ouderen	4.053.395	415.000	915.000	415.000	415.000	415.000
Dienstverlening inzake volksgezondheid	112.500	7.500	7.500	7.500	0	0
Begraafplaatsen, crematoria en lijkbezorging	465.610	886.455	270.500	325.000	79.000	77.500



## Algemeen overzicht

	2014	2015	2016	2017	2018	2019
<b>Andere</b>						
<b>Uitgaven</b>	<b>816.234.827</b>	<b>780.617.519</b>	<b>807.319.719</b>	<b>824.488.726</b>	<b>858.960.355</b>	<b>837.317.429</b>
<b>Algemene financiering</b>	<b>735.341.471</b>	<b>754.018.516</b>	<b>796.169.428</b>	<b>817.491.853</b>	<b>852.592.586</b>	<b>830.123.006</b>
<b>Algemeen bestuur</b>	<b>662.853</b>	<b>726.074</b>	<b>781.892</b>	<b>793.017</b>	<b>843.015</b>	<b>890.261</b>
Politieke organen	0	0	0	0	0	0
Algemene diensten	584.041	641.501	691.136	695.626	738.504	778.110
Administratieve dienstverlening	0	0	0	0	0	0
Internationale samenwerking	0	0	0	0	0	0
Hulp aan het buitenland	0	0	0	0	0	0
Binnengemeentelijke werking	0	0	0	0	0	0
Overig algemeen bestuur	78.812	84.573	90.756	97.391	104.511	112.151
<b>Zich verplaatsen en mobiliteit</b>	<b>643.731</b>	<b>4.493.795</b>	<b>41.420</b>	<b>41.168</b>	<b>41.226</b>	<b>41.287</b>
<b>Natuur en milieubeheer</b>	<b>4.942.667</b>	<b>509.941</b>	<b>529.931</b>	<b>549.931</b>	<b>569.931</b>	<b>589.931</b>
Afval- en materialenbeheer	391.301	0	0	0	0	0
Waterbeheer	4.551.366	509.941	529.931	549.931	569.931	589.931
Vermindering van de milieuverontreiniging	0	0	0	0	0	0
Bescherming van biodiversiteit , landschappen en bodem	0	0	0	0	0	0
Klimaat en energie	0	0	0	0	0	0
Overige milieubescherming	0	0	0	0	0	0
<b>Veiligheidszorg</b>	<b>712.578</b>	<b>0</b>	<b>0</b>	<b>0</b>	<b>0</b>	<b>0</b>
Politiediensten	0	0	0	0	0	0
Brandweer	712.578	0	0	0	0	0
Overige veiligheidszorg	0	0	0	0	0	0
<b>Ondernemen en werken</b>	<b>377.500</b>	<b>0</b>	<b>0</b>	<b>0</b>	<b>0</b>	<b>0</b>
Handel en middenstand	0	0	0	0	0	0
Nijverheid	250.000	0	0	0	0	0
Toerisme	127.500	0	0	0	0	0
Land-, tuin- & bosbouw	0	0	0	0	0	0
Visvangst	0	0	0	0	0	0
Werkgelegenheid	0	0	0	0	0	0
Overige economische zaken	0	0	0	0	0	0
<b>Wonen en ruimtelijke ordening</b>	<b>37.245.789</b>	<b>3.726.866</b>	<b>2.727.099</b>	<b>2.284.748</b>	<b>2.494.004</b>	<b>2.948.935</b>
Ruimtelijke ordening	48.300	48.300	48.300	48.300	48.300	48.300
Gebiedsontwikkeling	5.677.656	3.160.507	2.159.147	1.715.147	1.922.699	2.375.864
Woonbeleid	2.342.832	45.991	47.584	49.233	50.938	52.703
Watervoorziening	28.534.885	0	0	0	0	0
Elektriciteitsvoorziening	353.181	186.135	186.135	186.135	186.135	186.135
Gasvoorziening	288.935	285.932	285.932	285.932	285.932	285.932
Communicatievoorzieningen	0	0	0	0	0	0
Straatverlichting	0	0	0	0	0	0
Groene ruimte	0	0	0	0	0	0
Overige nutsvoorzieningen	0	0	0	0	0	0

## Algemeen overzicht

	2014	2015	2016	2017	2018	2019
<b>Cultuur en vrije tijd</b>	<b>23.259.916</b>	<b>11.712.967</b>	<b>5.579.075</b>	<b>2.746.141</b>	<b>2.326.685</b>	<b>2.630.011</b>
Kunst- en cultuur	11.598.290	4.743.035	158.926	164.377	170.031	670.969
Sport	3.036.687	3.387.200	1.943.200	39.200	39.200	39.200
Jeugd	943.335	416.470	612.130	258.000	333.000	333.000
Erediensten en niet-confessionele levensbeschouwelijke gemeenscha	7.681.605	3.166.262	2.864.819	2.284.564	1.784.454	1.586.842
<b>Leren en onderwijs</b>	<b>12.083.321</b>	<b>3.709.359</b>	<b>20.874</b>	<b>21.868</b>	<b>22.908</b>	<b>23.998</b>
Basisonderwijs	500.000	0	0	0	0	0
Secundair onderwijs	27.022	22.732	20.874	21.868	22.908	23.998
Deeltijds kunstonderwijs	0	0	0	0	0	0
Volwassenenonderwijs	0	0	0	0	0	0
Hoger onderwijs	0	0	0	0	0	0
Ondersteunende diensten voor het onderwijs	11.556.299	3.686.627	0	0	0	0
Sociale en andere voordelen	0	0	0	0	0	0
Ondersteunende diensten voor het lokaal flankerend onderwijs	0	0	0	0	0	0
<b>Zorg en opvang</b>	<b>965.000</b>	<b>1.720.000</b>	<b>1.470.000</b>	<b>560.000</b>	<b>70.000</b>	<b>70.000</b>
Sociaal beleid	400.000	700.000	500.000	0	0	0
Ziekte en invaliditeit	0	0	0	0	0	0
Werkloosheid	0	0	0	0	0	0
Sociale huisvesting	0	0	0	0	0	0
Gezin en kinderen	80.000	70.000	570.000	560.000	70.000	70.000
Ouderen	425.000	900.000	400.000	0	0	0
Dienstverlening inzake volksgezondheid	60.000	50.000	0	0	0	0
Begraafplaatsen, crematoria en lijkbezorging	0	0	0	0	0	0

## Algemeen overzicht

	2014	2015	2016	2017	2018	2019
<b>Ontvangsten</b>	<b>1.220.940.816</b>	<b>1.245.360.063</b>	<b>1.091.395.411</b>	<b>952.204.971</b>	<b>799.934.375</b>	<b>522.710.098</b>
<b>Algemene financiering</b>	<b>1.173.673.304</b>	<b>1.210.102.871</b>	<b>1.056.867.740</b>	<b>915.019.941</b>	<b>770.287.494</b>	<b>492.458.302</b>
<b>Algemeen bestuur</b>	<b>8.593.859</b>	<b>6.661.200</b>	<b>5.987.109</b>	<b>5.874.594</b>	<b>5.455.228</b>	<b>5.715.551</b>
Politieke organen	0	0	0	0	0	0
Algemene diensten	8.521.521	6.588.862	5.664.771	5.552.256	5.132.890	5.643.213
Administratieve dienstverlening	0	0	0	0	0	0
Internationale samenwerking	0	0	250.000	250.000	250.000	0
Hulp aan het buitenland	0	0	0	0	0	0
Binnengemeentelijke werking	0	0	0	0	0	0
Overig algemeen bestuur	72.338	72.338	72.338	72.338	72.338	72.338
<b>Zich verplaatsen en mobiliteit</b>	<b>418.645</b>	<b>1.541.145</b>	<b>304.997</b>	<b>955.914</b>	<b>285.914</b>	<b>285.914</b>
<b>Natuur en milieubeheer</b>	<b>3.374.757</b>	<b>3.109.237</b>	<b>3.737.676</b>	<b>2.766.393</b>	<b>2.793.631</b>	<b>2.788.714</b>
Afval- en materialenbeheer	137.287	342.844	329.780	0	0	0
Waterbeheer	3.234.470	2.763.393	3.404.896	2.763.393	2.790.631	2.785.714
Vermindering van de milieuverontreiniging	3.000	3.000	3.000	3.000	3.000	3.000
Bescherming van biodiversiteit , landschappen en bodem	0	0	0	0	0	0
Klimaat en energie	0	0	0	0	0	0
Overige milieubescherming	0	0	0	0	0	0
<b>Veiligheidszorg</b>	<b>172.814</b>	<b>165.914</b>	<b>169.113</b>	<b>172.414</b>	<b>91.633</b>	<b>93.680</b>
Politiediensten	100.282	103.032	105.860	108.768	47.570	49.175
Brandweer	42.532	42.882	43.253	43.646	44.063	44.505
Overige veiligheidszorg	30.000	20.000	20.000	20.000	0	0
<b>Ondernemen en werken</b>	<b>273.686</b>	<b>464.186</b>	<b>325.536</b>	<b>425.536</b>	<b>399.036</b>	<b>399.036</b>
Handel en middenstand	37.750	62.750	55.000	55.000	55.000	55.000
Nijverheid	26.500	101.500	101.500	101.500	75.000	75.000
Toerisme	40.400	130.900	0	100.000	100.000	100.000
Land-, tuin- & bosbouw	0	0	0	0	0	0
Visvangst	0	0	0	0	0	0
Werkgelegenheid	169.036	169.036	169.036	169.036	169.036	169.036
Overige economische zaken	0	0	0	0	0	0
<b>Wonen en ruimtelijke ordening</b>	<b>6.595.629</b>	<b>5.149.083</b>	<b>8.220.505</b>	<b>7.832.134</b>	<b>6.022.734</b>	<b>6.025.808</b>
Ruimtelijke ordening	45.000	45.000	45.000	45.000	45.000	45.000
Gebiedsontwikkeling	1.608.932	184.966	3.254.795	2.864.777	1.668.544	1.669.853
Woonbeleid	76.471	78.011	79.604	81.253	82.958	84.723
Watervoorziening	4.630.227	4.606.107	4.606.107	4.606.105	3.991.232	3.991.232
Elektriciteitsvoorziening	235.000	235.000	235.000	235.000	235.000	235.000
Gasvoorziening	0	0	0	0	0	0
Communicatievoorzieningen	0	0	0	0	0	0
Straatverlichting	0	0	0	0	0	0
Groene ruimte	0	0	0	0	0	0
Overige nutsvoorzieningen	0	0	0	0	0	0

## Algemeen overzicht

	2014	2015	2016	2017	2018	2019
<b>Cultuur en vrije tijd</b>	<b>12.942.204</b>	<b>11.150.378</b>	<b>11.623.435</b>	<b>11.181.125</b>	<b>10.819.702</b>	<b>11.110.197</b>
Kunst- en cultuur	1.337.597	1.691.898	1.976.708	1.992.023	2.006.075	2.516.329
Sport	4.964.209	4.996.048	5.122.233	5.157.477	5.050.722	5.019.763
Jeugd	527.718	548.077	577.775	590.933	597.741	606.876
Erediensten en niet-confessionele levensbeschouwelijke gemeenscha	6.112.680	3.914.355	3.946.719	3.440.692	3.165.165	2.967.229
<b>Leren en onderwijs</b>	<b>13.071.865</b>	<b>5.618.008</b>	<b>2.115.712</b>	<b>6.020.712</b>	<b>2.120.712</b>	<b>2.178.962</b>
Basisonderwijs	173.000	11.000	11.000	3.916.000	16.000	74.250
Secundair onderwijs	0	0	0	0	0	0
Deeltijds kunstonderwijs	0	0	0	0	0	0
Volwassenenonderwijs	0	0	0	0	0	0
Hoger onderwijs	0	0	0	0	0	0
Ondersteunende diensten voor het onderwijs	12.832.198	5.540.341	2.038.046	2.038.046	2.038.046	2.038.046
Sociale en andere voordelen	0	0	0	0	0	0
Ondersteunende diensten voor het lokaal flankerend onderwijs	66.667	66.667	66.667	66.667	66.667	66.667
<b>Zorg en opvang</b>	<b>1.824.054</b>	<b>1.398.041</b>	<b>2.043.588</b>	<b>1.956.208</b>	<b>1.658.291</b>	<b>1.653.935</b>
Sociaal beleid	1.628.528	1.164.624	1.786.183	1.564.659	1.261.573	1.258.486
Ziekte en invaliditeit	93.083	94.358	95.633	96.911	98.188	99.466
Werkloosheid	0	0	0	0	0	0
Sociale huisvesting	0	0	0	0	0	0
Gezin en kinderen	65.443	67.059	99.772	132.638	136.530	133.983
Ouderen	25.000	50.000	50.000	150.000	150.000	150.000
Dienstverlening inzake volksgezondheid	12.000	22.000	12.000	12.000	12.000	12.000
Begraafplaatsen, crematoria en lijkbezorging	0	0	0	0	0	0

## Exploitatie

Exploitatie-uitgaven	2014	2015	2016	2017	2018	2019	Aandeel
Algemene financiering	398.437.495	382.879.647	399.241.465	409.894.840	414.923.158	410.780.467	4,4%
Algemeen bestuur	2.014.449.867	2.015.031.478	2.032.391.639	2.059.973.144	2.097.689.271	2.138.732.168	22,4%
Zich verplaatsen en mobiliteit	400.522.299	401.514.537	407.912.677	414.719.305	419.921.376	423.526.167	4,5%
Natuur en milieubeheer	733.455.855	726.557.183	733.191.724	741.866.433	750.552.790	759.859.040	8,1%
Veiligheidszorg	1.377.055.459	1.402.065.253	1.434.684.759	1.467.283.944	1.502.085.102	1.540.513.687	15,8%
Ondernemen en werken	146.344.939	142.761.390	141.554.753	142.246.058	143.593.325	143.786.052	1,6%
Wonen en ruimtelijke ordening	470.910.910	468.400.762	472.219.494	478.787.219	485.942.693	492.570.194	5,2%
Cultuur en vrije tijd	1.154.640.938	1.163.090.994	1.180.907.232	1.197.883.249	1.216.885.831	1.227.724.601	12,9%
Leren en onderwijs	952.780.357	953.562.351	976.697.850	982.254.428	1.001.084.552	1.019.247.081	10,7%
Zorg en opvang	1.276.927.919	1.289.831.693	1.316.871.439	1.339.299.552	1.363.910.076	1.395.166.938	14,5%
<b>Totaal</b>	<b>8.925.526.038</b>	<b>8.945.695.290</b>	<b>9.095.673.032</b>	<b>9.234.208.172</b>	<b>9.396.588.173</b>	<b>9.551.906.395</b>	<b>100,0%</b>

Evoluties	2014	2015	2016	2017	2018	2019	Gemid.
Algemene financiering	100%	96%	100%	103%	104%	103%	1%
Algemeen bestuur	100%	100%	101%	102%	104%	106%	1%
Zich verplaatsen en mobiliteit	100%	100%	102%	104%	105%	106%	1%
Natuur en milieubeheer	100%	99%	100%	101%	102%	104%	1%
Veiligheidszorg	100%	102%	104%	107%	109%	112%	2%
Ondernemen en werken	100%	98%	97%	97%	98%	98%	0%
Wonen en ruimtelijke ordening	100%	99%	100%	102%	103%	105%	1%
Cultuur en vrije tijd	100%	101%	102%	104%	105%	106%	1%
Leren en onderwijs	100%	100%	103%	103%	105%	107%	1%
Zorg en opvang	100%	101%	103%	105%	107%	109%	2%
<b>Totaal</b>	<b>100%</b>	<b>100%</b>	<b>102%</b>	<b>103%</b>	<b>105%</b>	<b>107%</b>	<b>1%</b>

## Exploitatie

Exploitationontvangst	2014	2015	2016	2017	2018	2019	Aandeel
Algemene financiering	7.207.247.800	7.260.510.647	7.435.816.321	7.614.874.725	7.796.411.863	7.985.585.272	75,1%
Algemeen bestuur	349.801.474	337.147.901	343.544.194	348.039.183	355.094.938	360.395.398	3,5%
Zich verplaatsen en mobiliteit	99.124.734	102.899.874	104.338.566	107.725.986	109.270.503	110.169.733	1,1%
Natuur en milieubeheer	275.852.220	277.505.763	281.370.638	282.338.347	283.583.967	286.105.059	2,8%
Veiligheidszorg	135.631.525	127.396.534	122.567.258	124.269.267	123.775.694	126.598.424	1,3%
Ondernemen en werken	45.812.238	44.179.222	43.632.256	44.320.848	43.599.023	44.378.030	0,4%
Wonen en ruimtelijke ordening	318.562.647	314.452.963	312.798.244	310.240.330	310.943.309	311.692.412	3,1%
Cultuur en vrije tijd	292.422.798	290.787.637	292.303.959	293.384.112	295.524.817	297.170.585	2,9%
Leren en onderwijs	791.909.236	794.185.266	808.417.179	814.367.696	828.749.943	843.043.118	8,1%
Zorg en opvang	182.863.337	169.172.988	169.410.276	169.765.977	170.625.221	171.769.243	1,7%
<b>Totaal</b>	<b>9.699.228.010</b>	<b>9.718.238.794</b>	<b>9.914.198.892</b>	<b>10.109.326.471</b>	<b>10.317.579.280</b>	<b>10.536.907.274</b>	<b>100,0%</b>

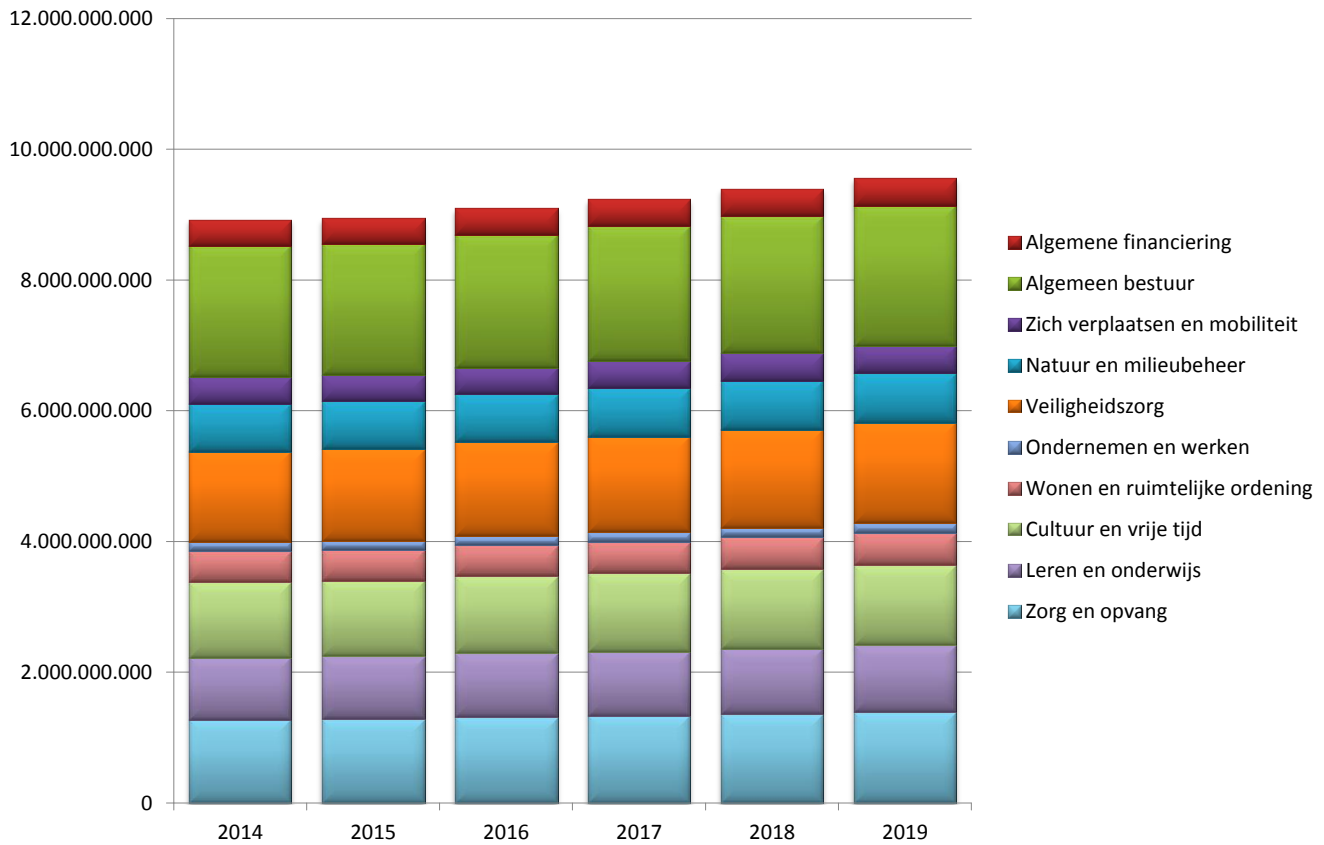
Evoluties	2014	2015	2016	2017	2018	2019	Gemid.
Algemene financiering	100%	101%	103%	106%	108%	111%	2%
Algemeen bestuur	100%	96%	98%	99%	102%	103%	1%
Zich verplaatsen en mobiliteit	100%	104%	105%	109%	110%	111%	2%
Natuur en milieubeheer	100%	101%	102%	102%	103%	104%	1%
Veiligheidszorg	100%	94%	90%	92%	91%	93%	-1%
Ondernemen en werken	100%	96%	95%	97%	95%	97%	-1%
Wonen en ruimtelijke ordening	100%	99%	98%	97%	98%	98%	0%
Cultuur en vrije tijd	100%	99%	100%	100%	101%	102%	0%
Leren en onderwijs	100%	100%	102%	103%	105%	106%	1%
Zorg en opvang	100%	93%	93%	93%	93%	94%	-1%
<b>Totaal</b>	<b>100%</b>	<b>100%</b>	<b>102%</b>	<b>104%</b>	<b>106%</b>	<b>109%</b>	<b>2%</b>

## Exploitatie

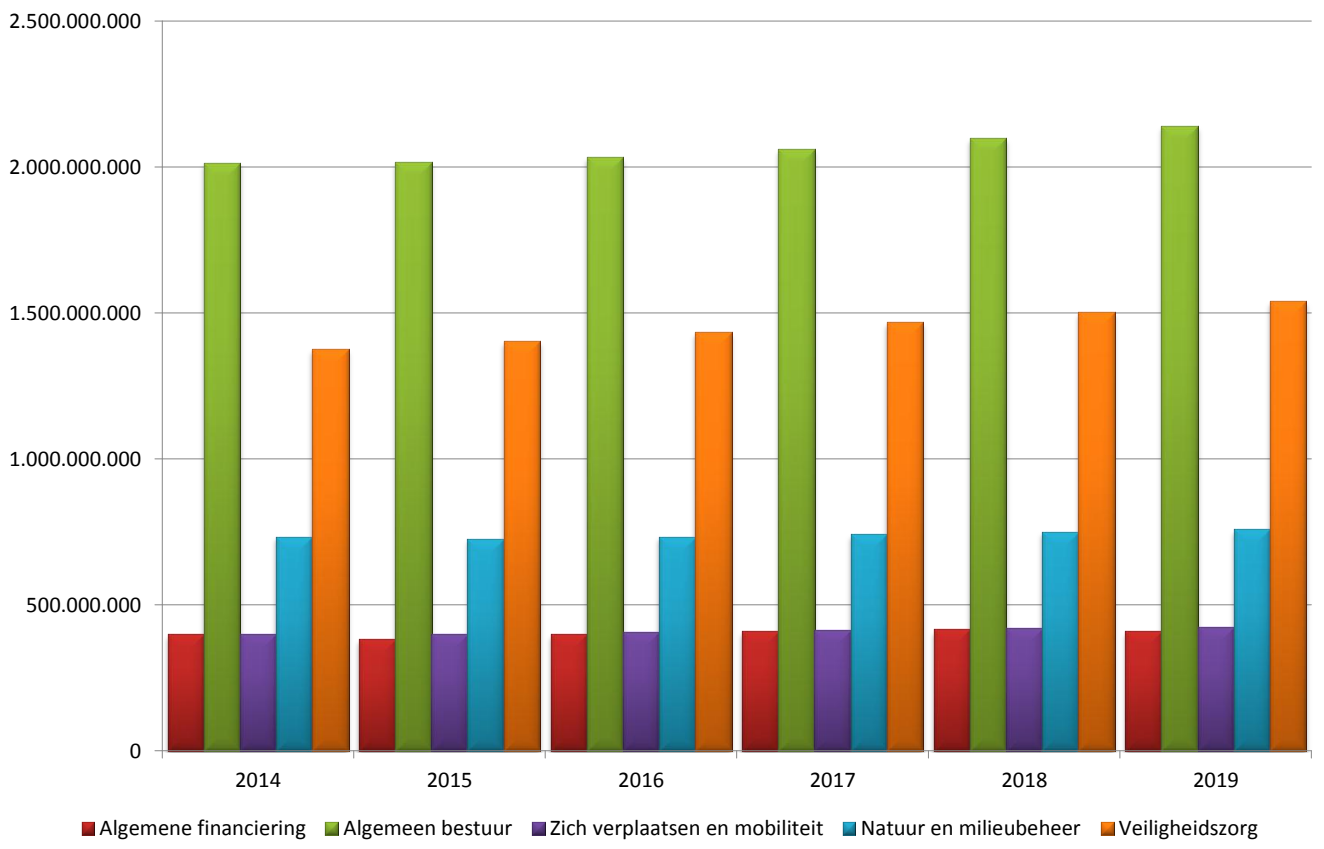
Exploitatiesaldo	2014	2015	2016	2017	2018	2019
Algemene financiering	6.808.810.305	6.877.631.001	7.036.574.856	7.204.979.885	7.381.488.706	7.574.804.806
Algemeen bestuur	-1.664.648.394	-1.677.883.577	-1.688.847.445	-1.711.933.962	-1.742.594.333	-1.778.336.769
Zich verplaatsen en mobiliteit	-301.397.564	-298.614.663	-303.574.110	-306.993.319	-310.650.872	-313.356.435
Natuur en milieubeheer	-457.603.635	-449.051.420	-451.821.085	-459.528.086	-466.968.822	-473.753.982
Veiligheidszorg	-1.241.423.933	-1.274.668.719	-1.312.117.501	-1.343.014.676	-1.378.309.408	-1.413.915.263
Ondernemen en werken	-100.532.701	-98.582.168	-97.922.497	-97.925.210	-99.994.303	-99.408.022
Wonen en ruimtelijke ordening	-152.348.263	-153.947.800	-159.421.251	-168.546.889	-174.999.384	-180.877.782
Cultuur en vrije tijd	-862.218.140	-872.303.358	-888.603.272	-904.499.137	-921.361.014	-930.554.016
Leren en onderwijs	-160.871.121	-159.377.085	-168.280.671	-167.886.732	-172.334.609	-176.203.963
Zorg en opvang	-1.094.064.582	-1.120.658.705	-1.147.461.163	-1.169.533.575	-1.193.284.855	-1.223.397.695
<b>Algemeen exploitatiesaldo</b>	<b>773.701.972</b>	<b>772.543.504</b>	<b>818.525.860</b>	<b>875.118.299</b>	<b>920.991.106</b>	<b>985.000.879</b>

Evoluties	2014	2015	2016	2017	2018	2019
Algemene financiering	100%	101%	103%	106%	108%	111%
Algemeen bestuur	100%	101%	101%	103%	105%	107%
Zich verplaatsen en mobiliteit	100%	99%	101%	102%	103%	104%
Natuur en milieubeheer	100%	98%	99%	100%	102%	104%
Veiligheidszorg	100%	103%	106%	108%	111%	114%
Ondernemen en werken	100%	98%	97%	97%	99%	99%
Wonen en ruimtelijke ordening	100%	101%	105%	111%	115%	119%
Cultuur en vrije tijd	100%	101%	103%	105%	107%	108%
Leren en onderwijs	100%	99%	105%	104%	107%	110%
Zorg en opvang	100%	102%	105%	107%	109%	112%
<b>Algemeen exploitatiesaldo</b>	<b>100%</b>	<b>100%</b>	<b>106%</b>	<b>113%</b>	<b>119%</b>	<b>127%</b>

## Exploitatie-uitgaven

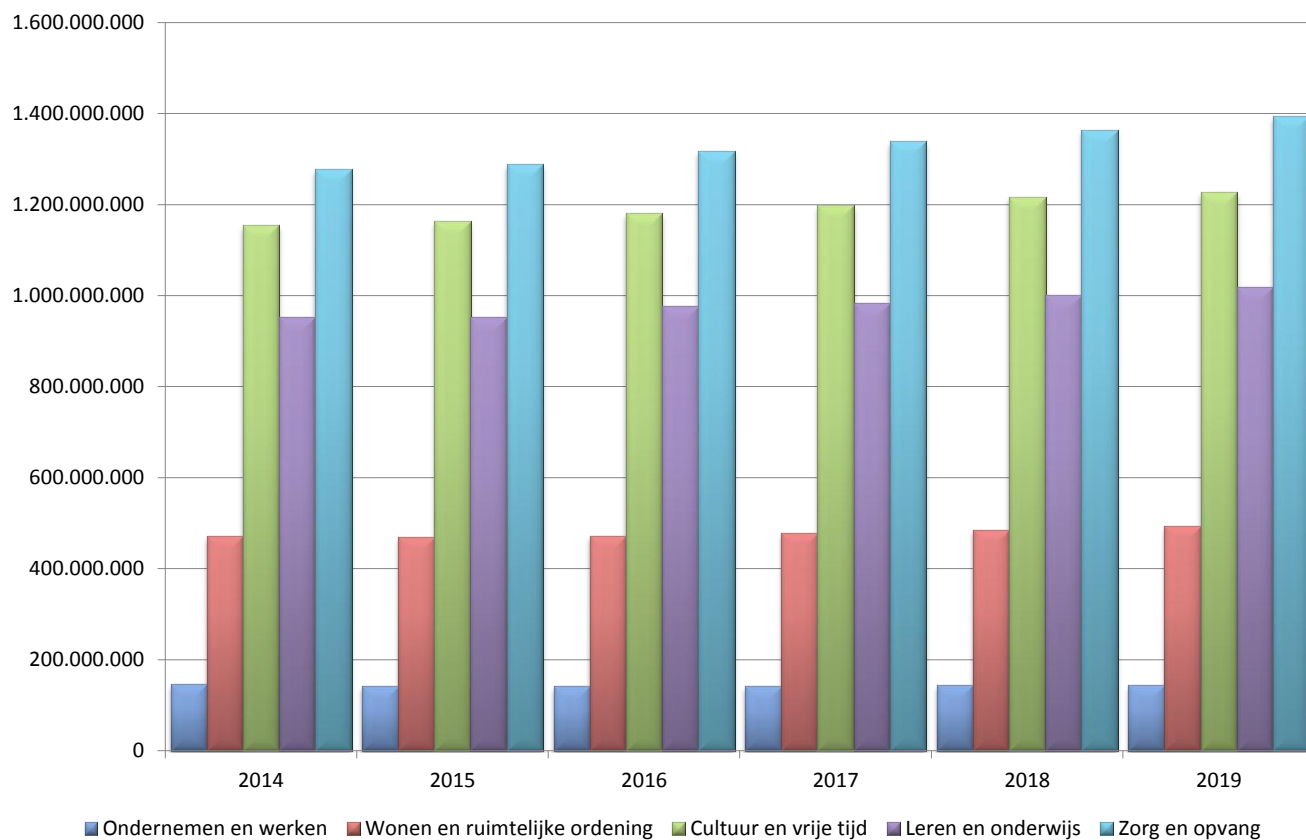


## Exploitatie-uitgaven

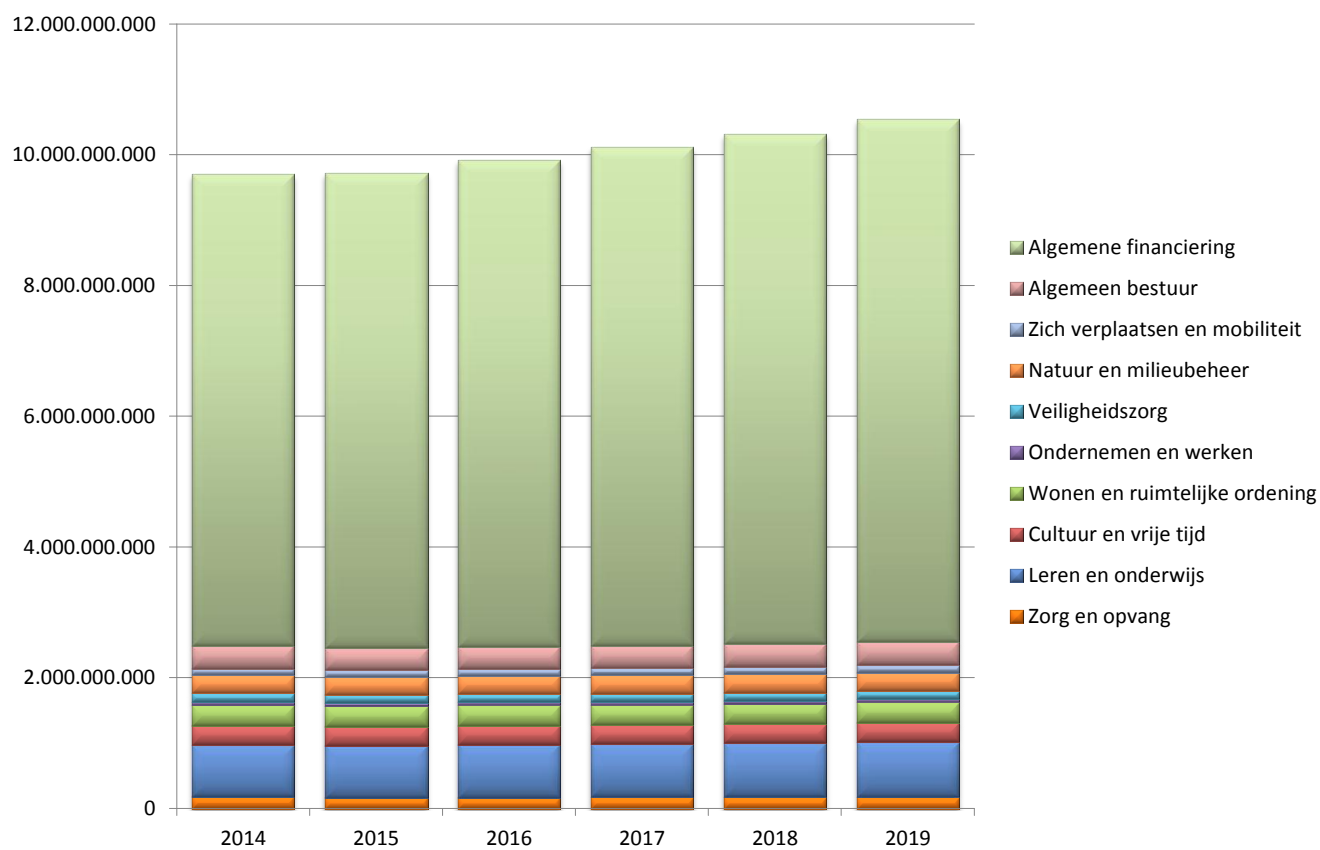




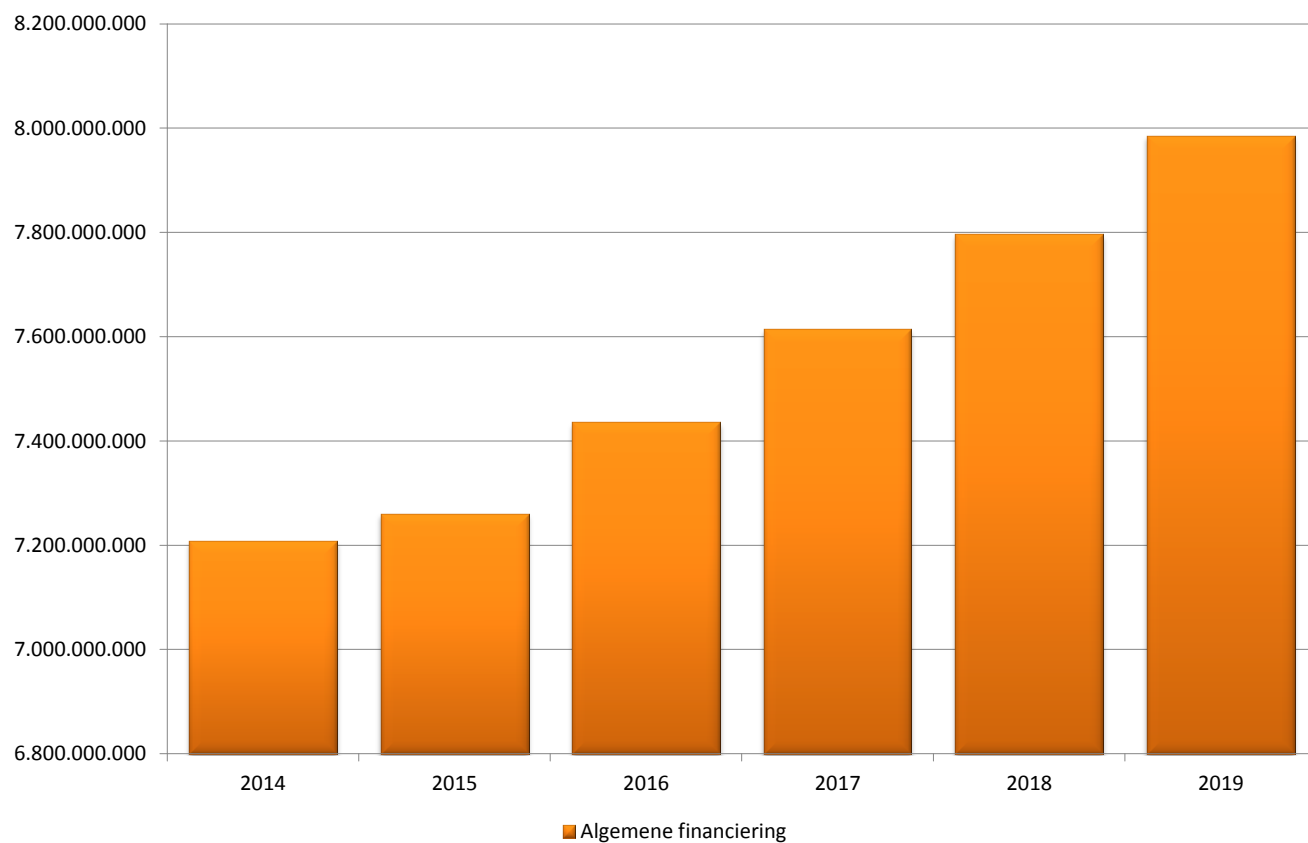
## Exploitatie-uitgaven



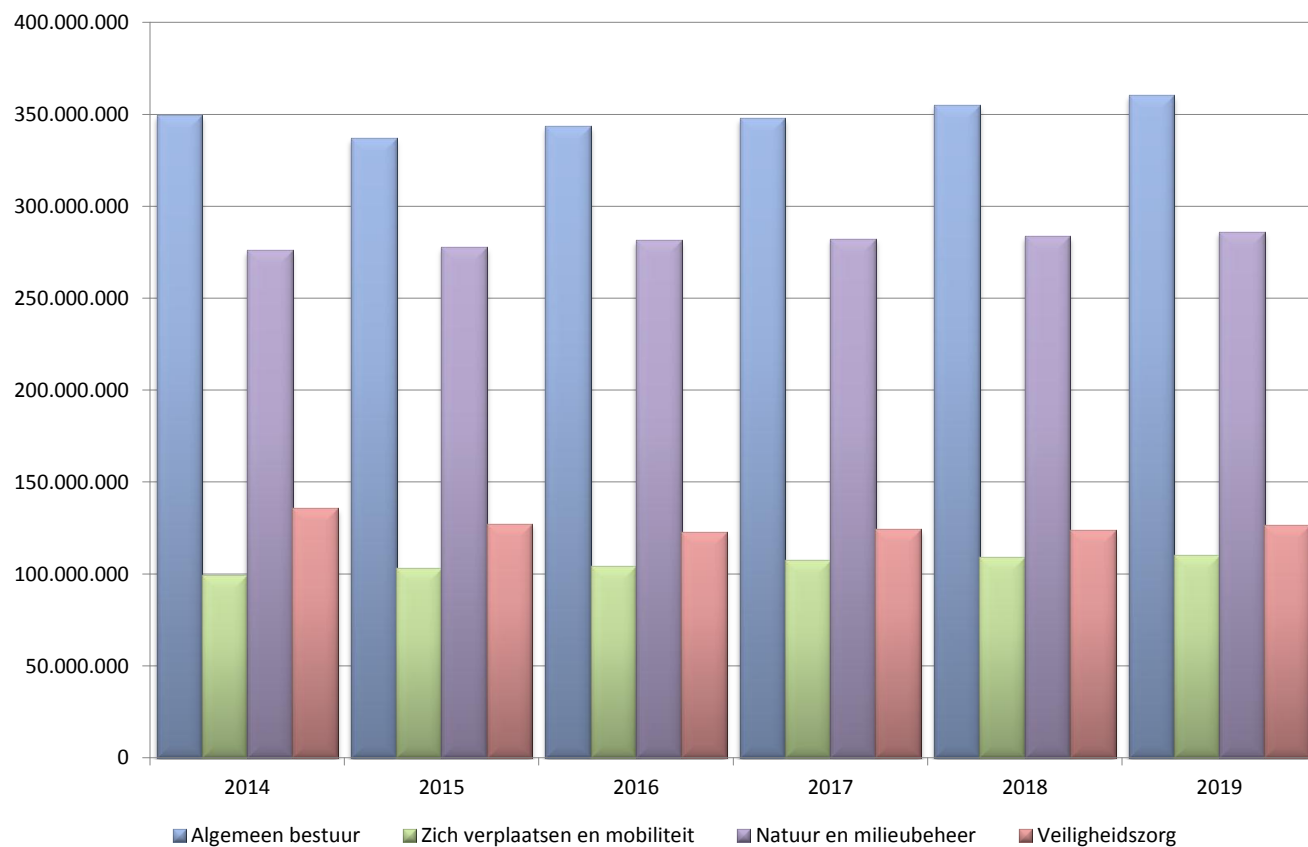
## Exploitatieontvangsten



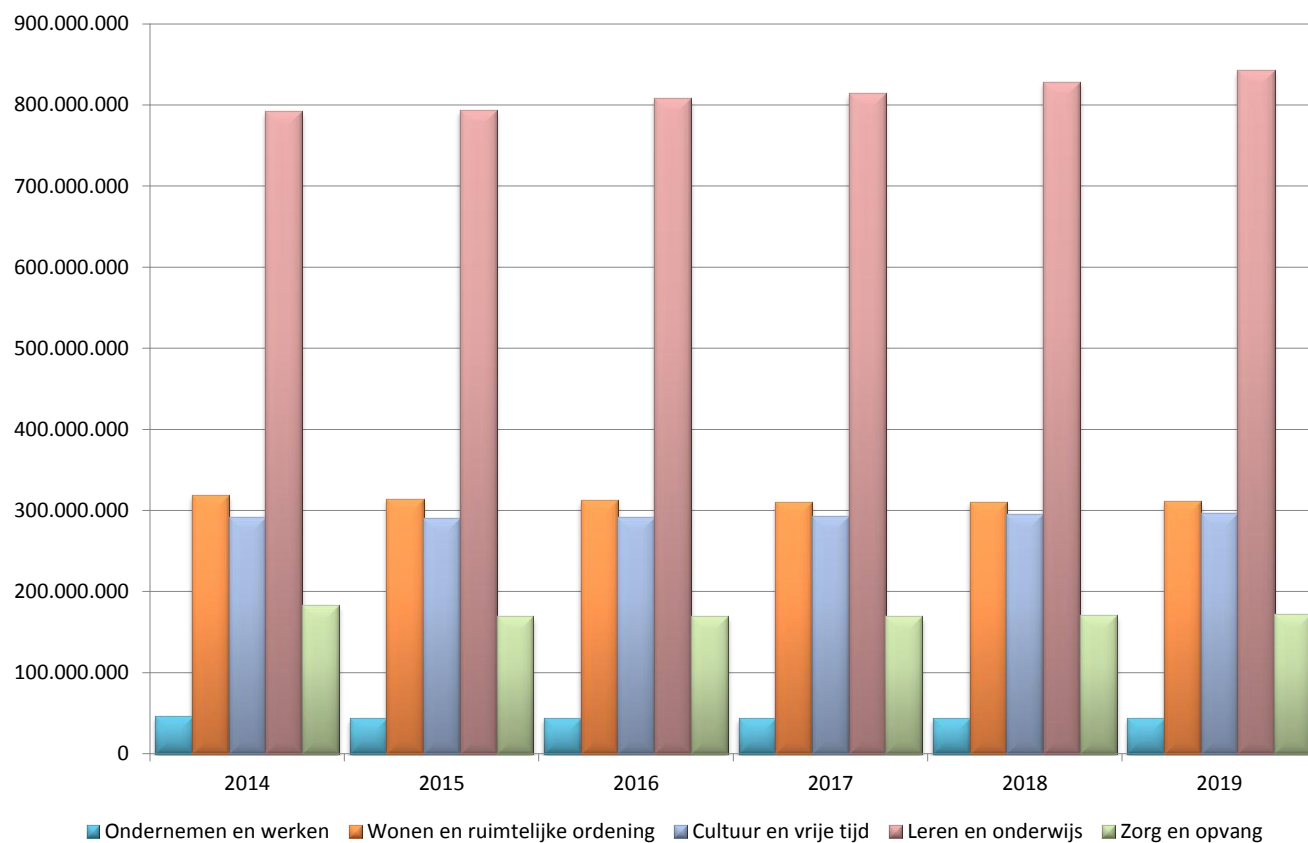
## Exploitatieontvangsten



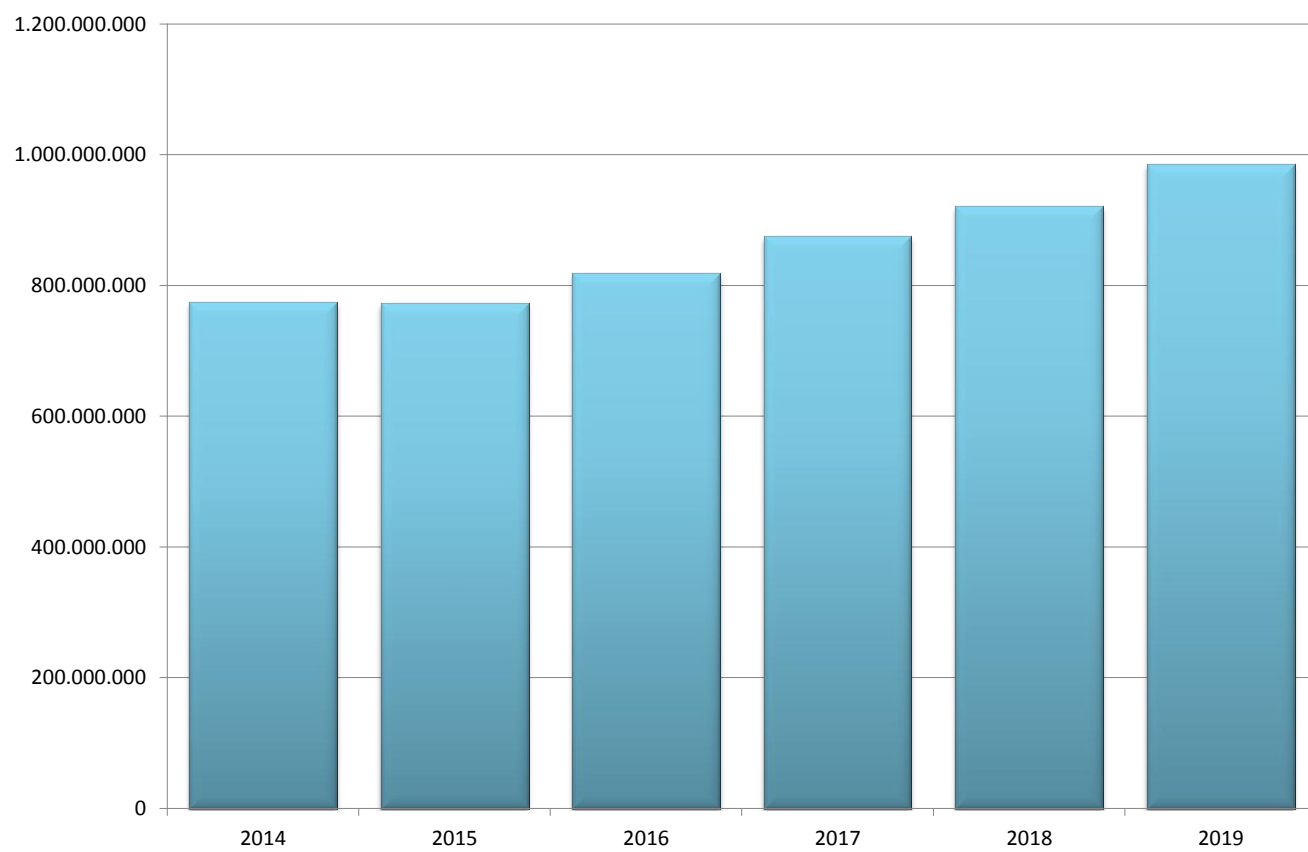
## Exploitatieontvangsten



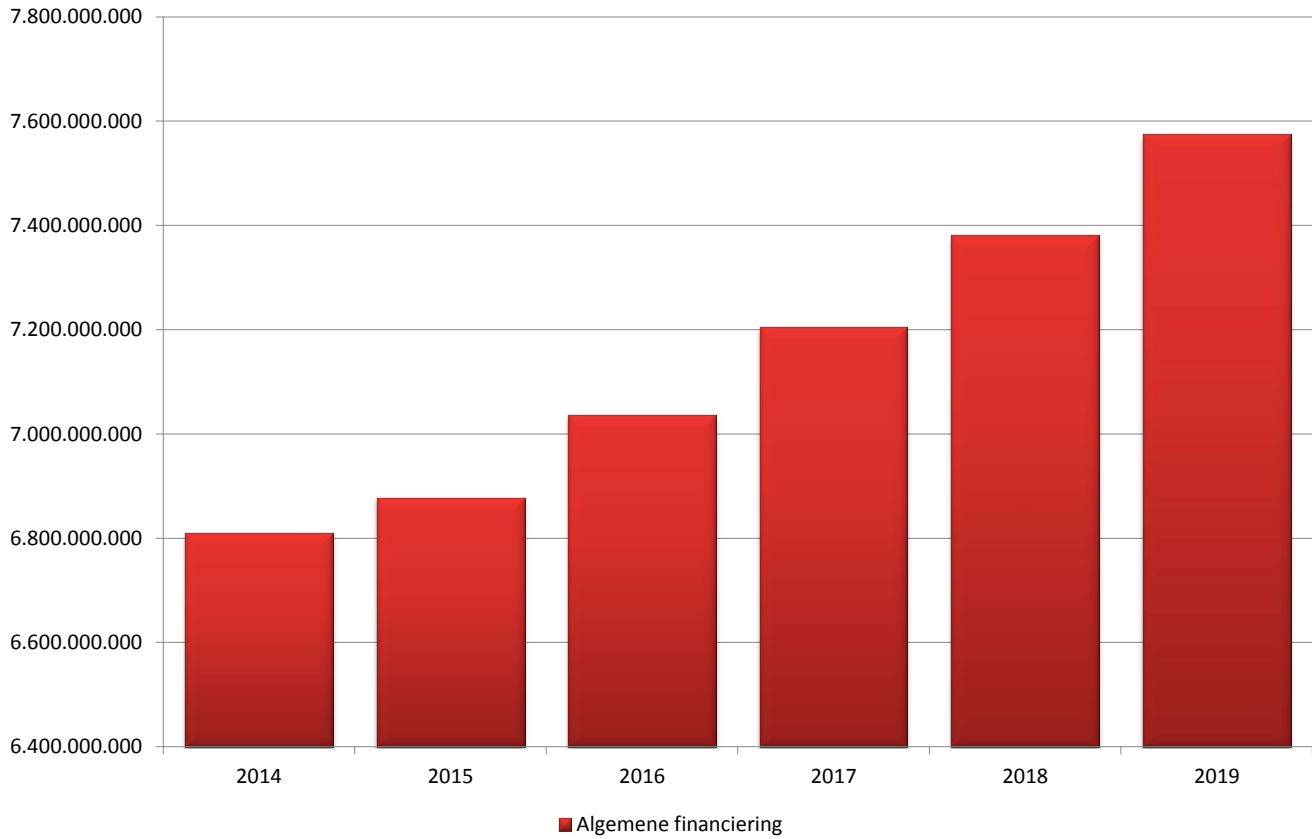
## Exploitatieontvangsten



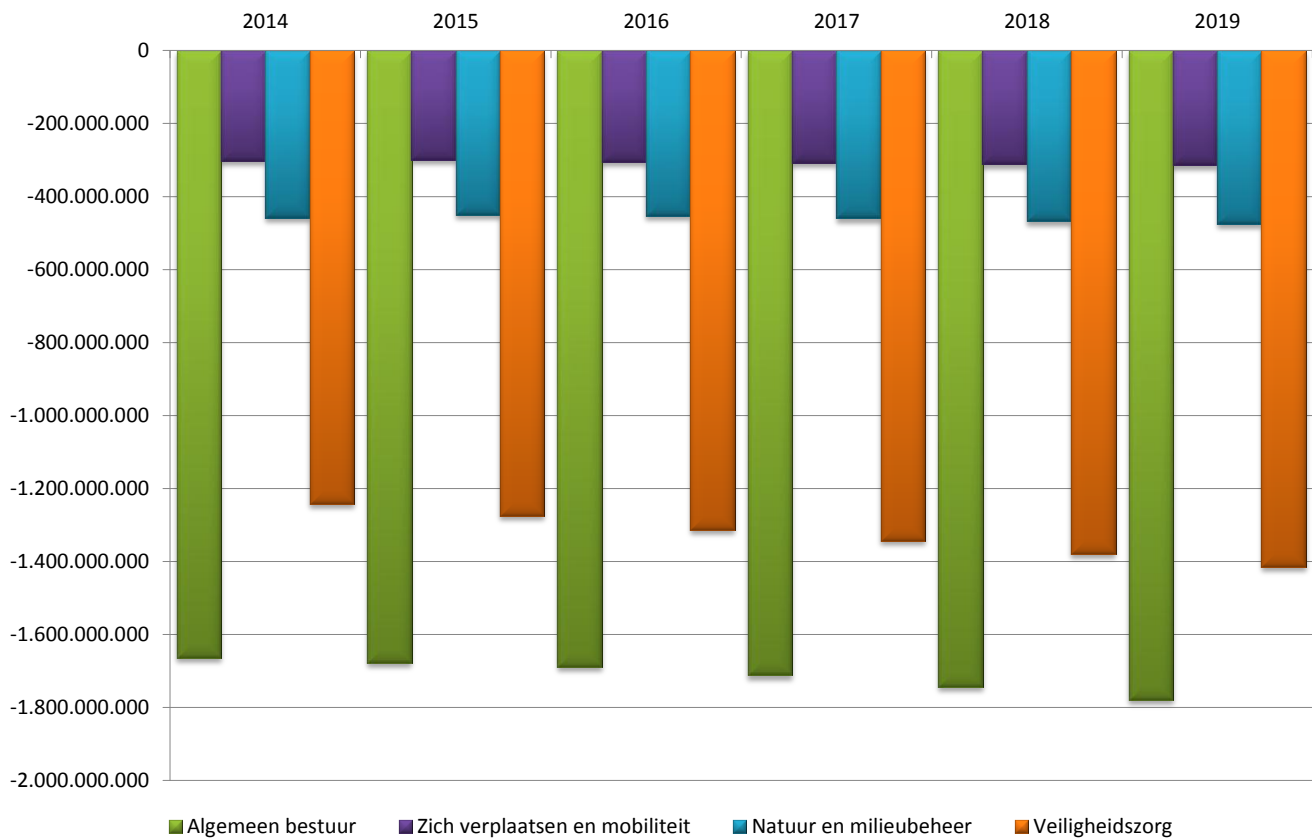
## Exploitatiesaldo



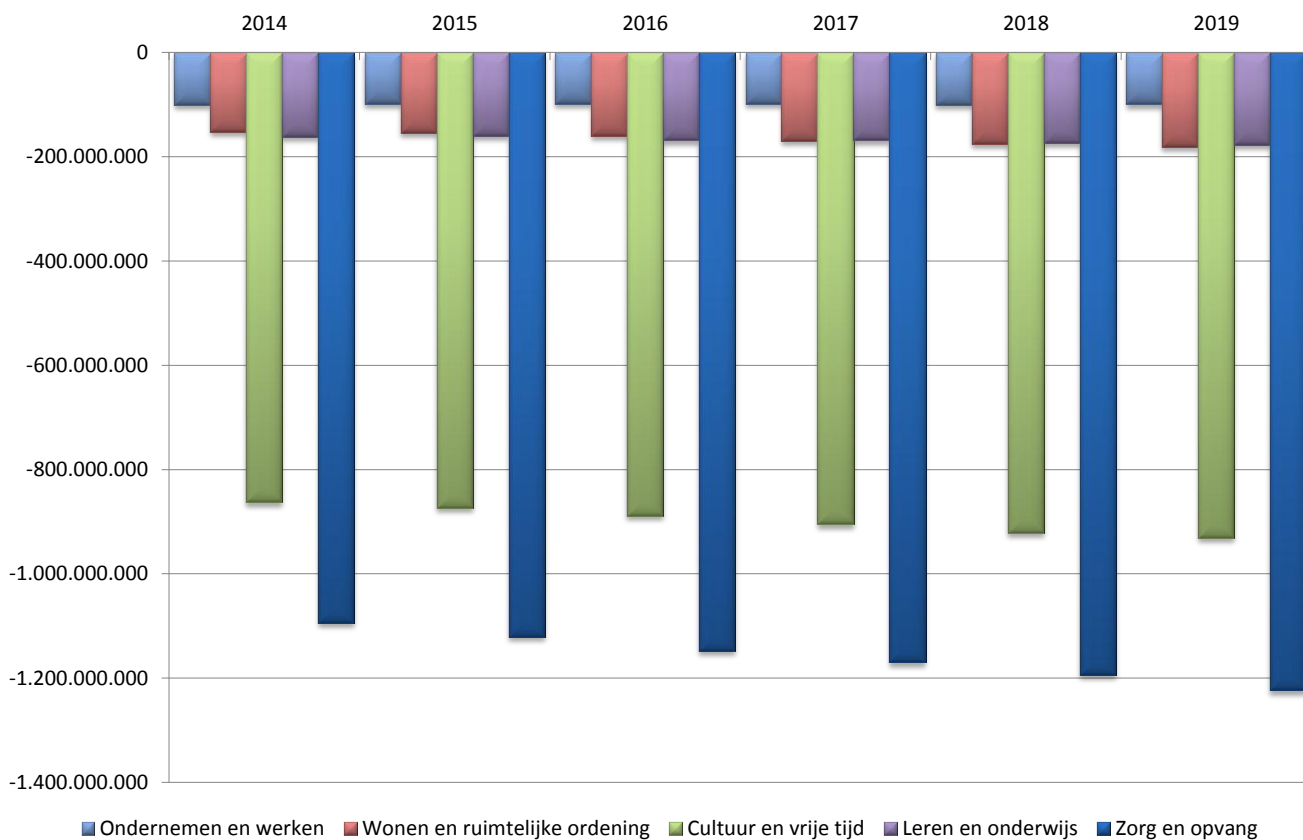
## Exploitatiesaldo



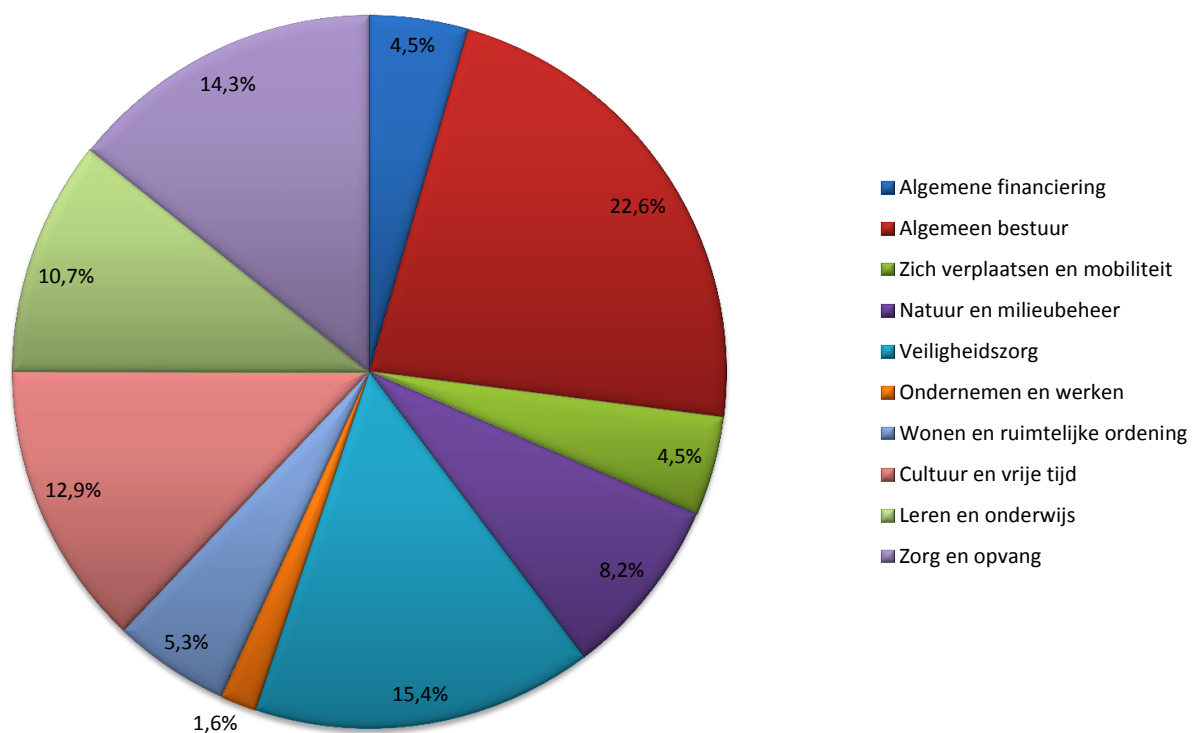
## Exploitatiesaldo



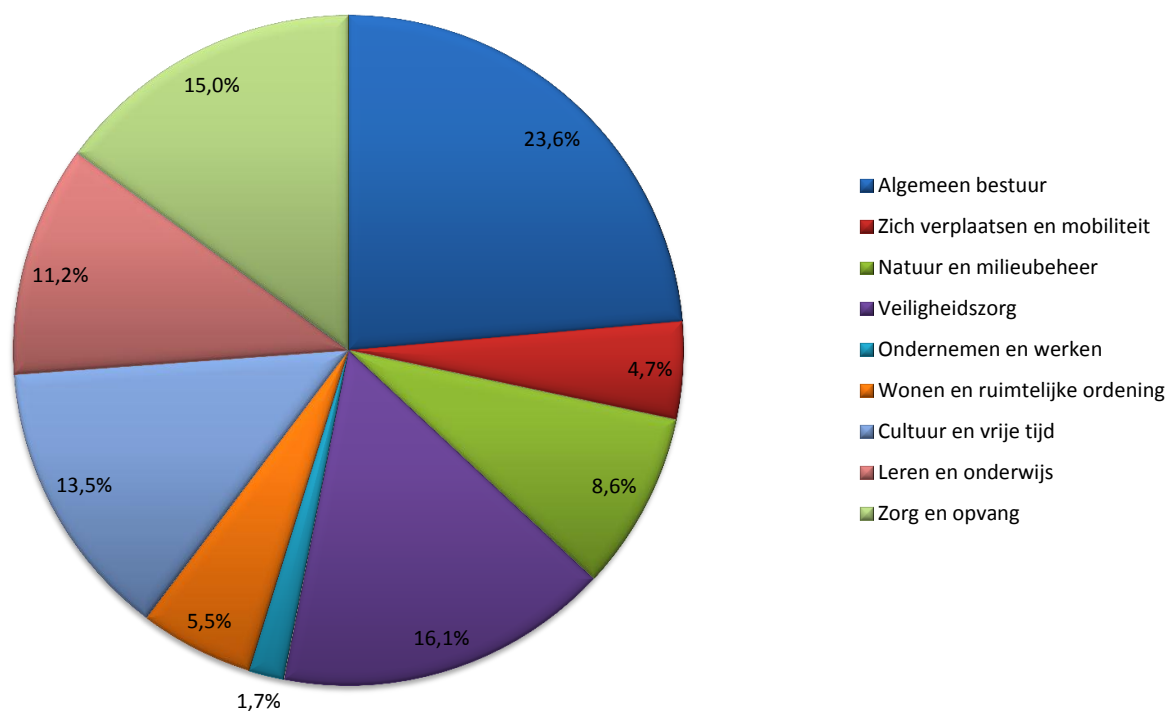
# Exploitatiesaldo



### Exploitatie-uitgaven 2014-2019



### Exploitatie-uitgaven 2014-2019 excl. algemene financiering



## Investerings

Investeringsuitgaven	2014	2015	2016	2017	2018	2019	Aandeel
Algemene financiering	46.082.976	24.572.445	23.660.883	9.049.968	7.125.408	8.877.278	1,1%
Algemeen bestuur	392.342.508	298.745.298	274.304.276	207.704.357	159.561.417	135.395.292	13,6%
Zich verplaatsen en mobiliteit	812.422.120	748.032.817	689.196.916	544.244.687	536.758.689	354.304.486	34,2%
Natuur en milieubeheer	265.555.143	208.074.894	154.632.804	146.077.642	115.593.948	95.369.541	9,1%
Veiligheidszorg	95.763.151	52.036.190	37.518.524	34.378.064	26.066.701	22.581.262	2,5%
Ondernemen en werken	58.401.781	49.413.220	30.747.751	42.254.549	16.940.585	12.919.616	2,0%
Wonen en ruimtelijke ordening	372.807.022	212.303.273	192.458.610	149.451.843	109.642.487	87.616.187	10,4%
Cultuur en vrije tijd	508.558.329	341.917.728	320.147.804	291.786.408	178.355.914	126.506.537	16,4%
Leren en onderwijs	188.802.615	178.726.736	153.974.991	89.379.134	53.110.141	53.066.337	6,7%
Zorg en opvang	126.607.922	103.543.240	84.113.706	54.298.721	35.311.715	31.925.278	4,0%
<b>Totaal</b>	<b>2.867.343.566</b>	<b>2.217.365.840</b>	<b>1.960.756.265</b>	<b>1.568.625.371</b>	<b>1.238.467.003</b>	<b>928.561.813</b>	<b>100,0%</b>

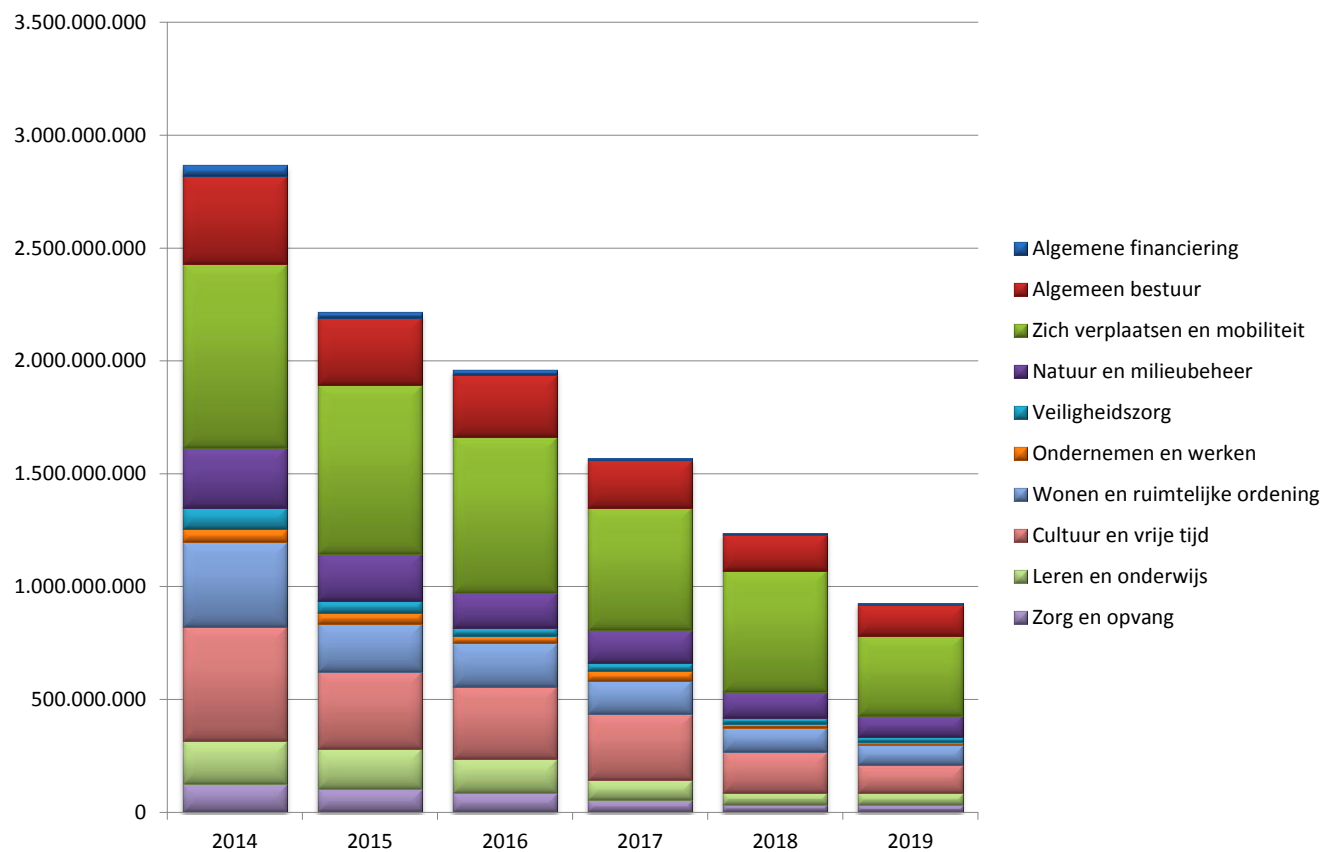
Investeringsontvangsten	2014	2015	2016	2017	2018	2019	Aandeel
Algemene financiering	189.483.918	127.183.409	187.684.368	98.840.586	81.172.294	77.593.318	21,7%
Algemeen bestuur	51.953.559	57.142.231	64.678.328	62.099.923	35.216.437	27.761.202	8,5%
Zich verplaatsen en mobiliteit	186.984.338	178.772.025	176.758.918	136.438.967	106.480.425	83.305.226	24,7%
Natuur en milieubeheer	67.313.908	51.907.883	35.308.335	34.602.757	26.269.034	29.491.243	7,0%
Veiligheidszorg	14.674.435	7.541.567	4.075.073	3.945.201	6.842.006	5.202.896	1,2%
Ondernemen en werken	43.295.103	31.100.696	25.691.617	33.303.812	18.311.301	14.080.076	4,7%
Wonen en ruimtelijke ordening	165.261.657	101.046.240	73.425.211	53.442.326	54.640.747	36.394.675	13,8%
Cultuur en vrije tijd	97.788.330	63.747.715	60.565.492	62.924.425	45.908.912	40.246.109	10,6%
Leren en onderwijs	50.542.914	48.390.607	36.182.831	24.035.466	19.525.199	24.920.891	5,8%
Zorg en opvang	20.310.063	15.926.046	28.737.764	5.734.419	2.361.050	1.730.550	2,1%
<b>Totaal</b>	<b>887.608.226</b>	<b>682.758.419</b>	<b>693.107.936</b>	<b>515.367.883</b>	<b>396.727.403</b>	<b>340.726.185</b>	<b>100,0%</b>

## Investerings

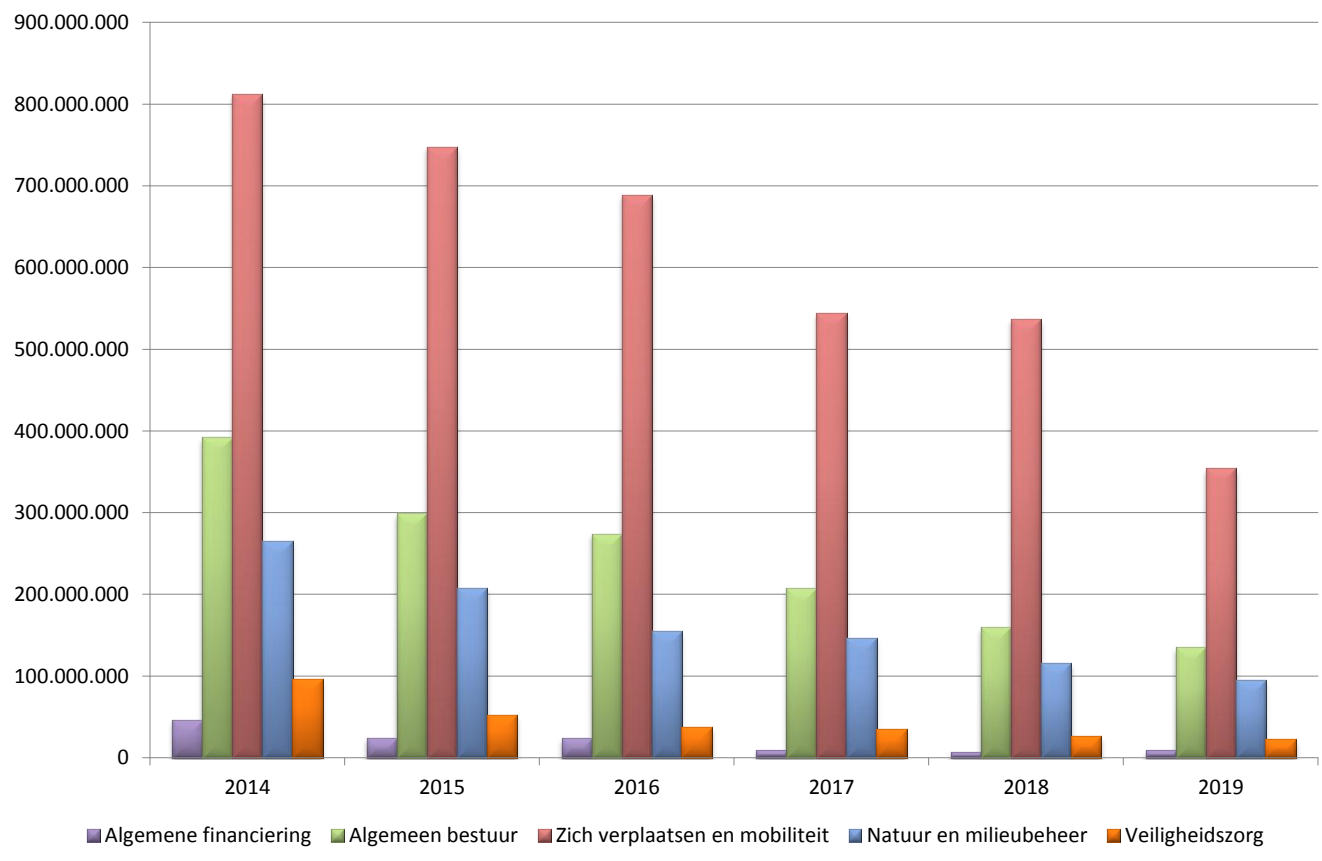
Investeringsaldo	2014	2015	2016	2017	2018	2019
Algemene financiering	143.400.942	102.610.964	164.023.486	89.790.619	74.046.886	68.716.040
Algemeen bestuur	-340.388.949	-241.603.068	-209.625.948	-145.604.433	-124.344.980	-107.634.090
Zich verplaatsen en mobiliteit	-625.437.782	-569.260.792	-512.437.998	-407.805.720	-430.278.264	-270.999.260
Natuur en milieubeheer	-198.241.235	-156.167.010	-119.324.469	-111.474.885	-89.324.914	-65.878.298
Veiligheidszorg	-81.088.716	-44.494.623	-33.443.451	-30.432.863	-19.224.696	-17.378.366
Ondernemen en werken	-15.106.678	-18.312.524	-5.056.134	-8.950.737	1.370.716	1.160.460
Wonen en ruimtelijke ordening	-207.545.365	-111.257.034	-119.033.399	-96.009.517	-55.001.740	-51.221.512
Cultuur en vrije tijd	-410.769.999	-278.170.013	-259.582.312	-228.861.982	-132.447.002	-86.260.427
Leren en onderwijs	-138.259.701	-130.336.128	-117.792.161	-65.343.668	-33.584.942	-28.145.446
Zorg en opvang	-106.297.859	-87.617.194	-55.375.943	-48.564.302	-32.950.665	-30.194.728
<b>Algemeen investeringsaldo</b>	<b>-1.979.735.341</b>	<b>-1.534.607.422</b>	<b>-1.267.648.329</b>	<b>-1.053.257.488</b>	<b>-841.739.600</b>	<b>-587.835.628</b>



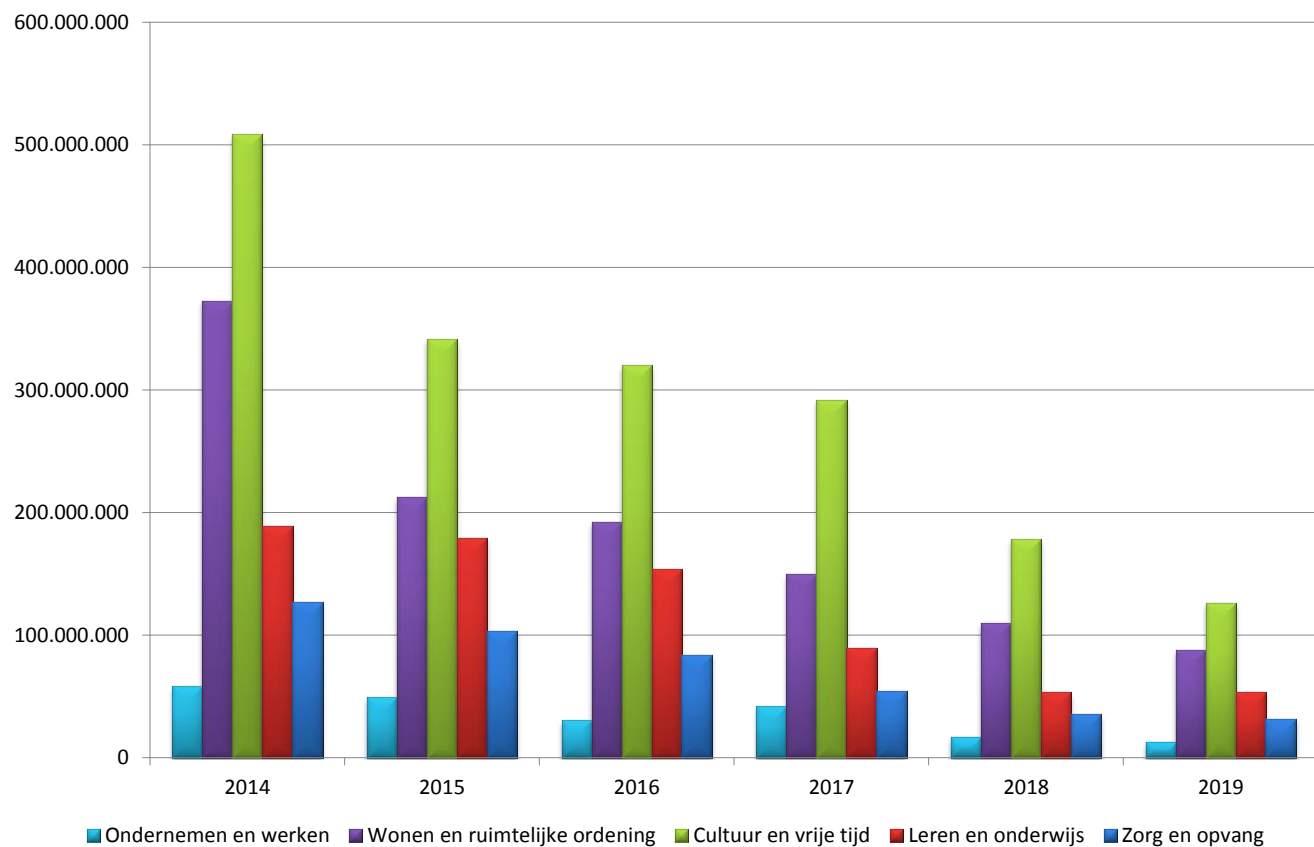
## Investeringsuitgaven



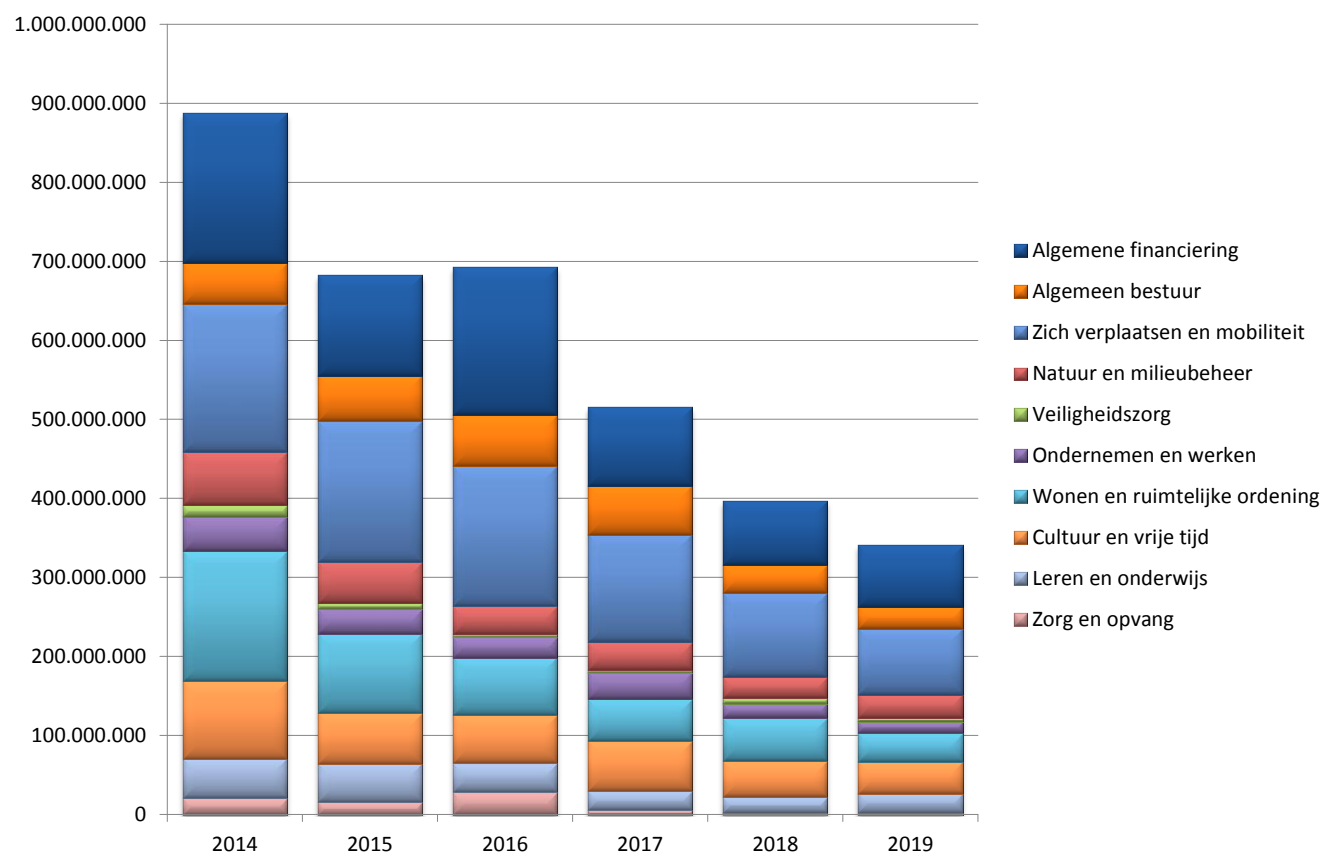
## Investeringsuitgaven



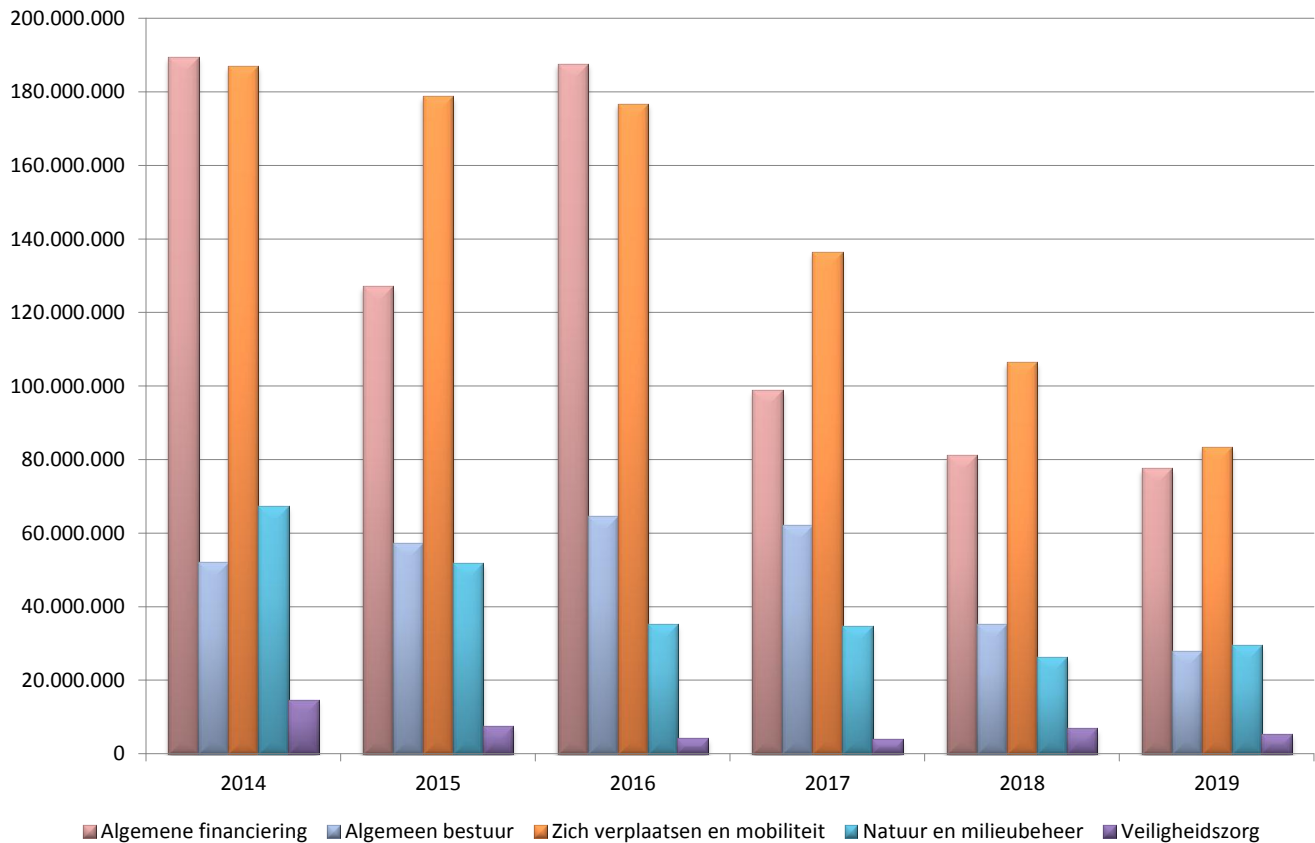
## Investeringsuitgaven



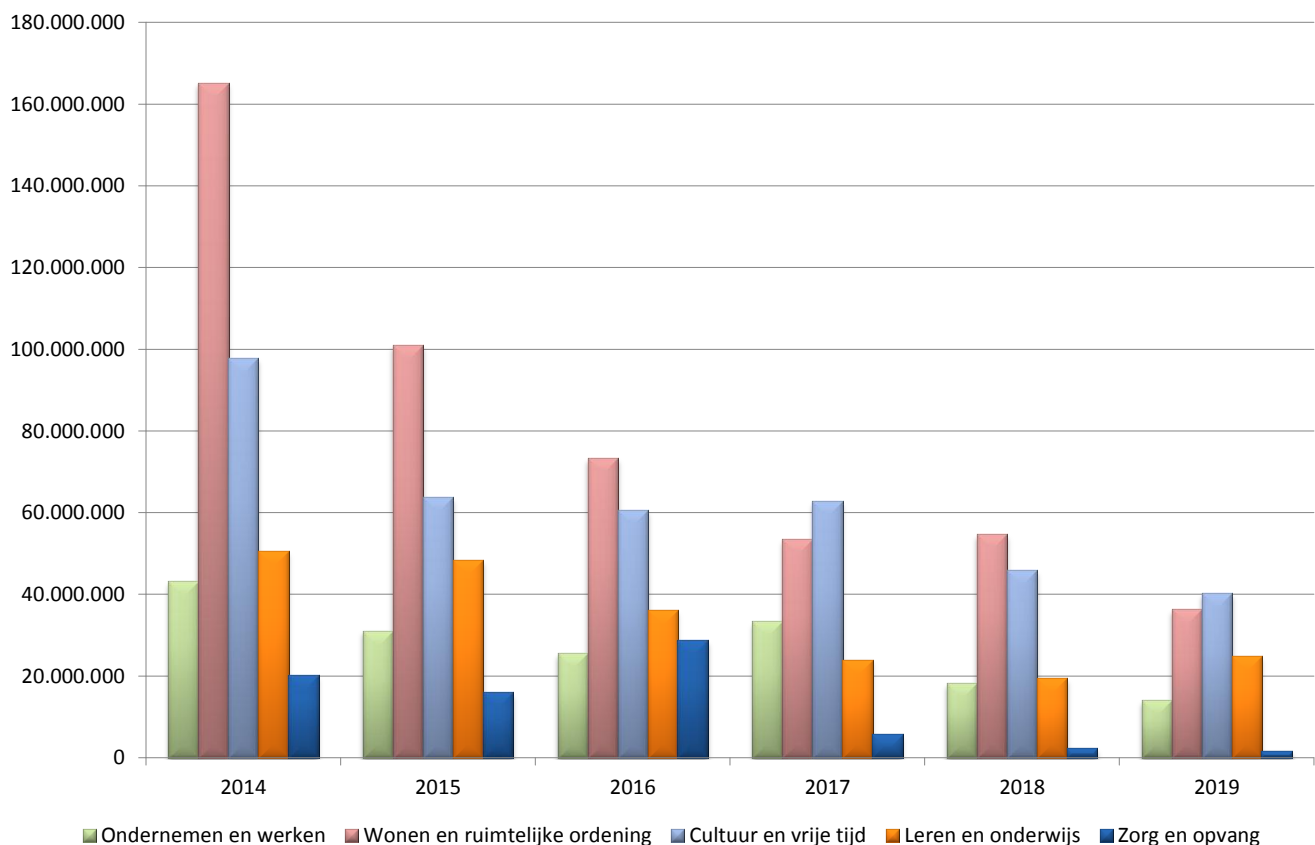
## Investeringsontvangsten



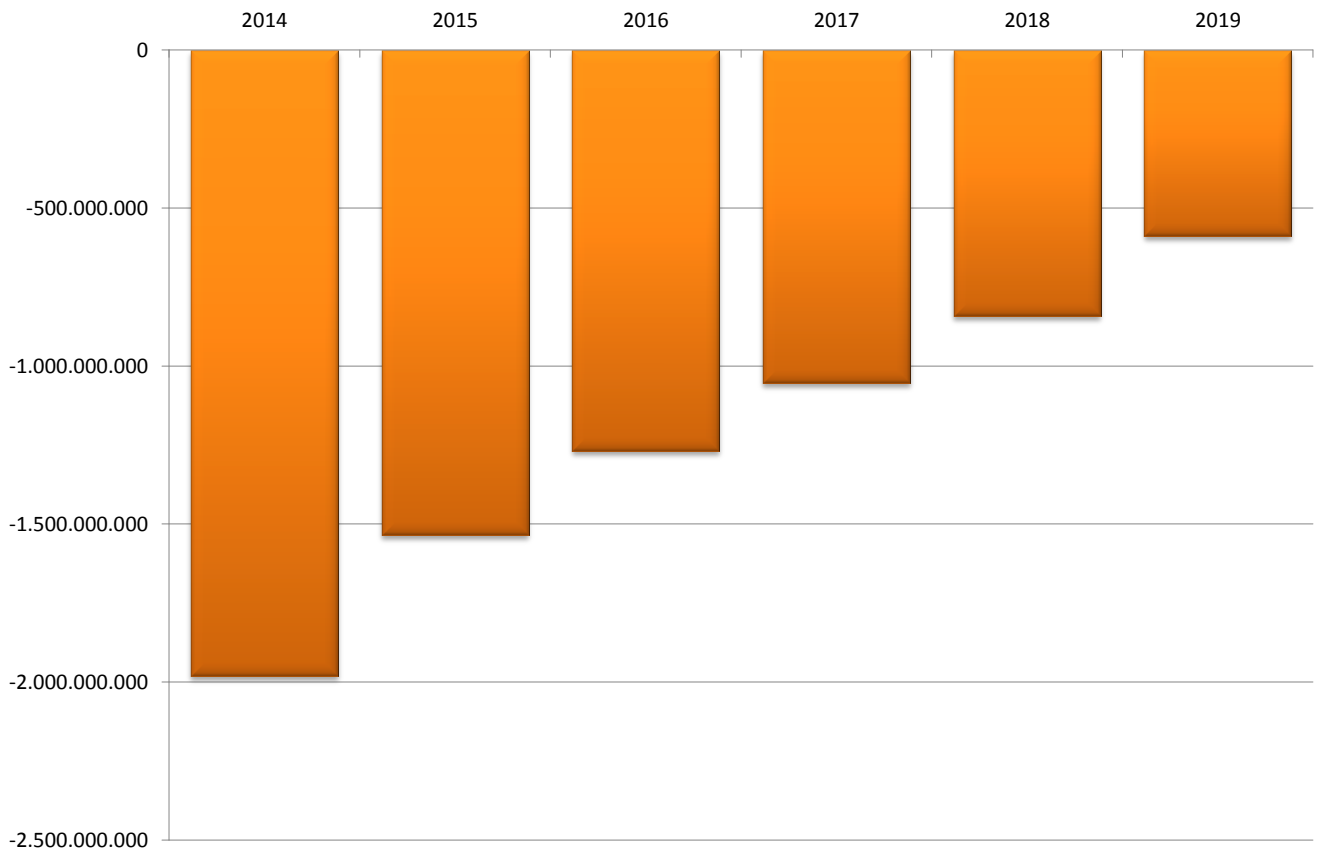
## Investeringsontvangsten



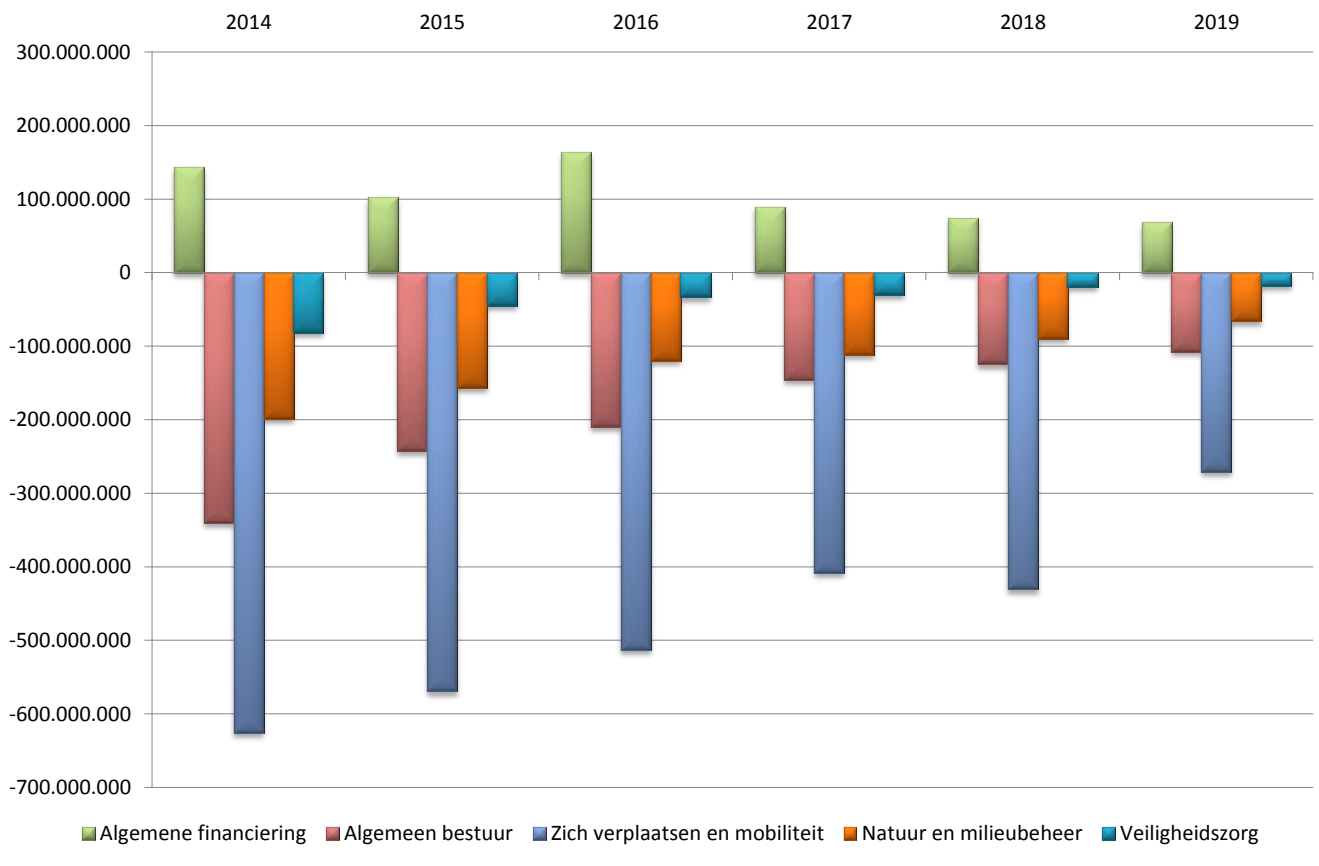
## Investeringsontvangsten



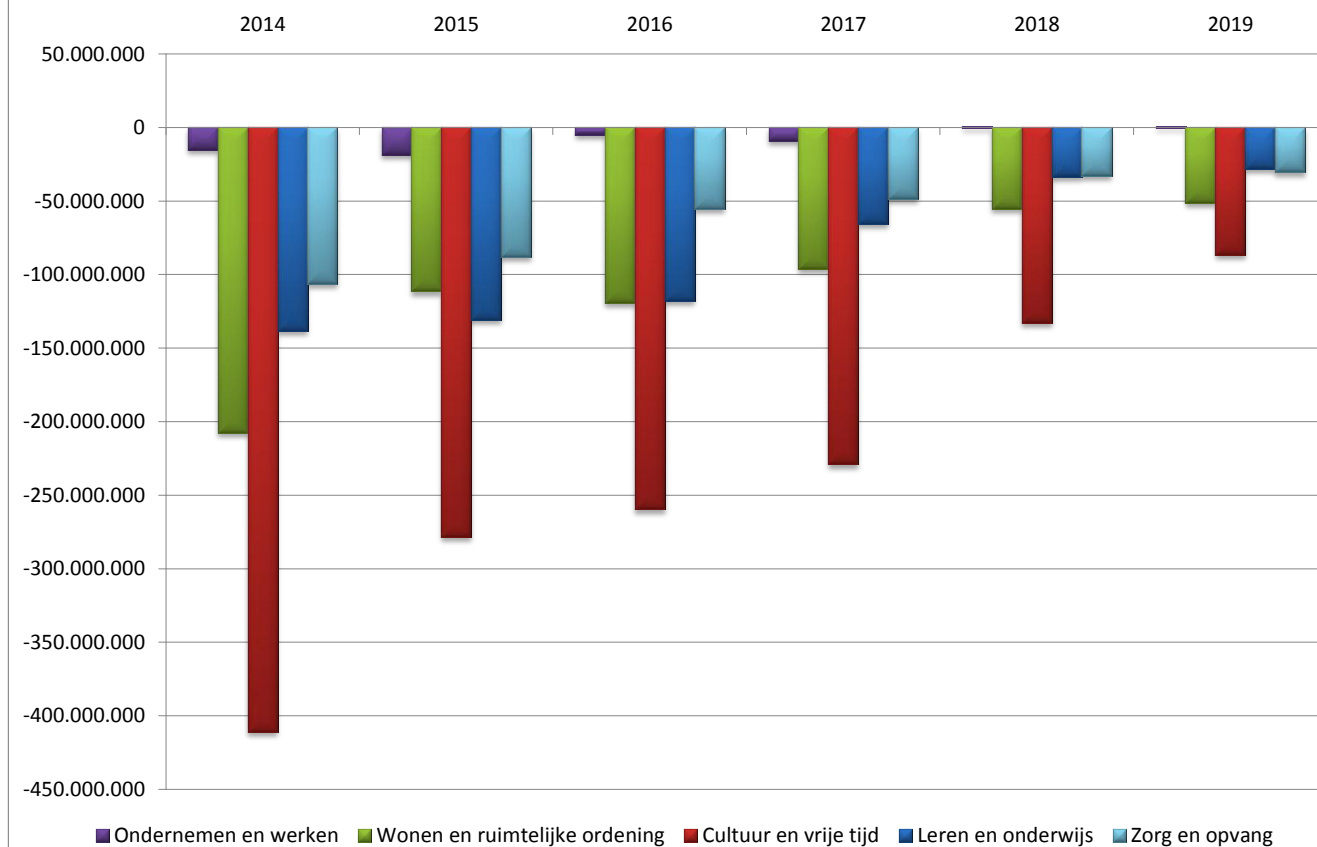
## Investeringsaldo



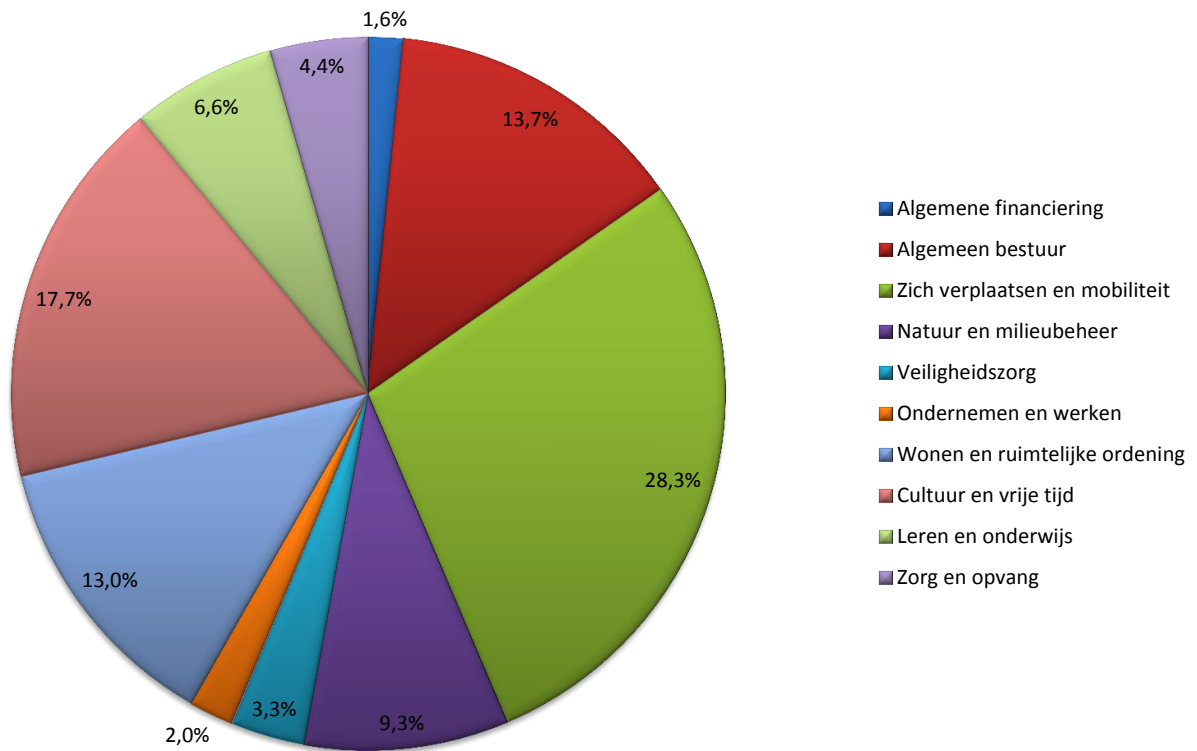
## Investeringsaldo



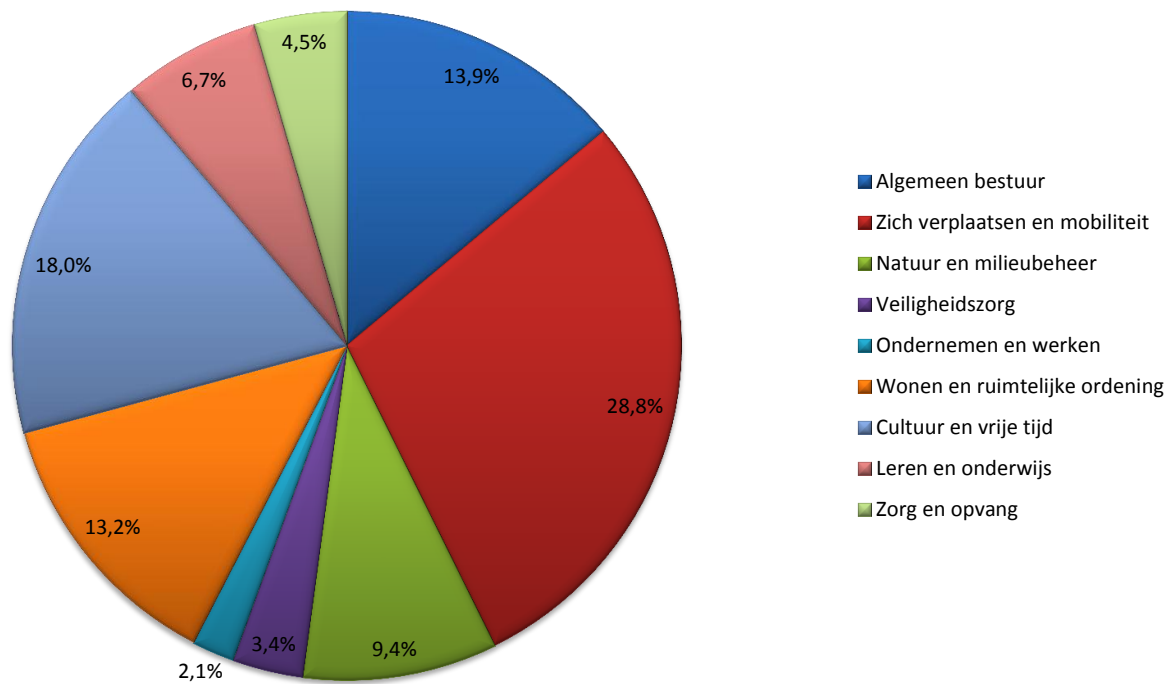
## Investeringsaldo



### Investeringsuitgaven 2014-2019



### Investeringsuitgaven 2014-2019 excl. algemene financiering



## Andere

Andere uitgaven	2014	2015	2016	2017	2018	2019	Aandeel
Algemene financiering	735.341.471	754.018.516	796.169.428	817.491.853	852.592.586	830.123.006	97,2%
Algemeen bestuur	662.853	726.074	781.892	793.017	843.015	890.261	0,1%
Zich verplaatsen en mobiliteit	643.731	4.493.795	41.420	41.168	41.226	41.287	0,1%
Natuur en milieubeheer	4.942.667	509.941	529.931	549.931	569.931	589.931	0,2%
Veiligheidszorg	712.578	0	0	0	0	0	0,0%
Ondernemen en werken	377.500	0	0	0	0	0	0,0%
Wonen en ruimtelijke ordening	37.245.789	3.726.866	2.727.099	2.284.748	2.494.004	2.948.935	1,0%
Cultuur en vrije tijd	23.259.916	11.712.967	5.579.075	2.746.141	2.326.685	2.630.011	1,0%
Leren en onderwijs	12.083.321	3.709.359	20.874	21.868	22.908	23.998	0,3%
Zorg en opvang	965.000	1.720.000	1.470.000	560.000	70.000	70.000	0,1%
<b>Totaal</b>	<b>816.234.827</b>	<b>780.617.519</b>	<b>807.319.719</b>	<b>824.488.726</b>	<b>858.960.355</b>	<b>837.317.429</b>	<b>100,0%</b>

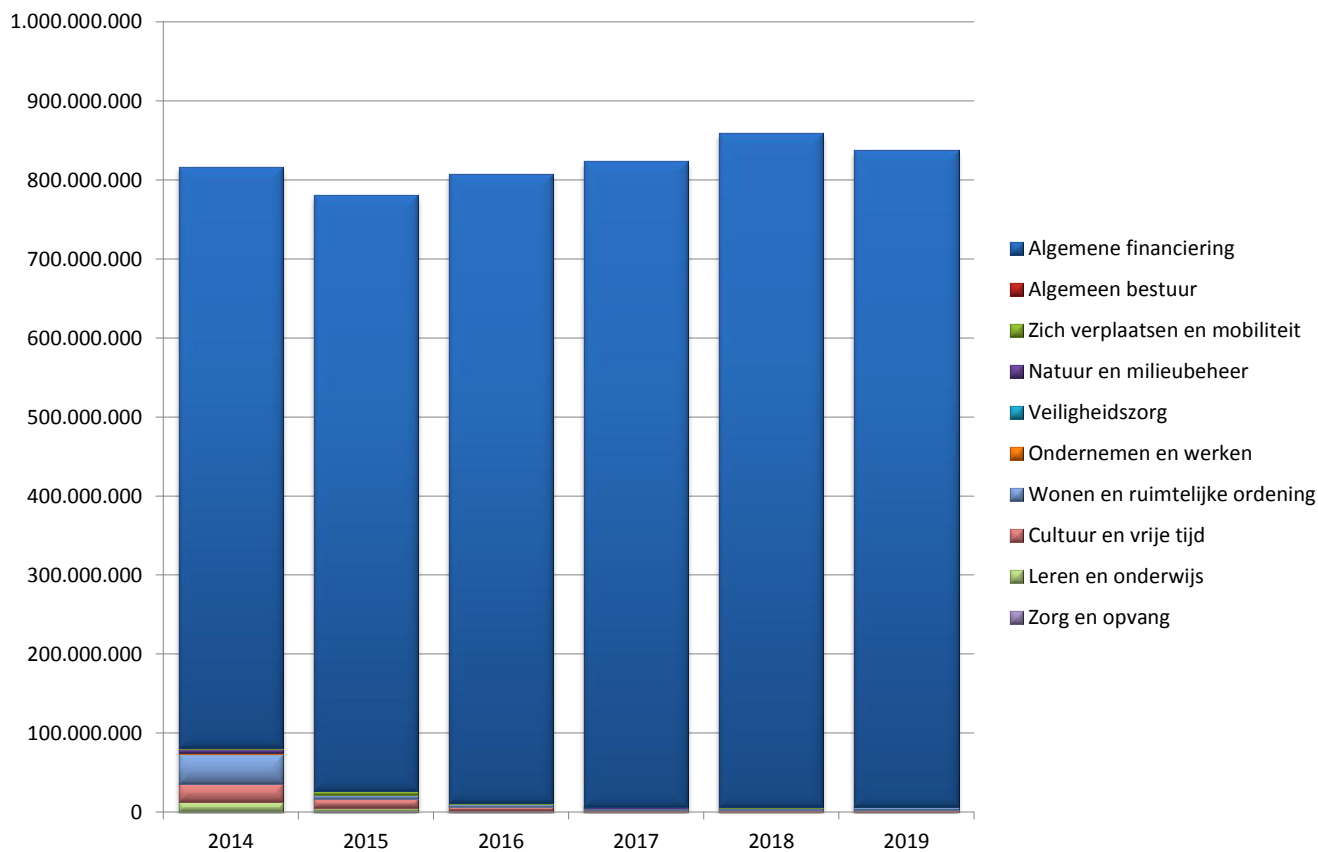
Andere ontvangsten	2014	2015	2016	2017	2018	2019	Aandeel
Algemene financiering	1.173.673.304	1.210.102.871	1.056.867.740	915.019.941	770.287.494	492.458.302	96,3%
Algemeen bestuur	8.593.859	6.661.200	5.987.109	5.874.594	5.455.228	5.715.551	0,7%
Zich verplaatsen en mobiliteit	418.645	1.541.145	304.997	955.914	285.914	285.914	0,1%
Natuur en milieubeheer	3.374.757	3.109.237	3.737.676	2.766.393	2.793.631	2.788.714	0,3%
Veiligheidszorg	172.814	165.914	169.113	172.414	91.633	93.680	0,0%
Ondernemen en werken	273.686	464.186	325.536	425.536	399.036	399.036	0,0%
Wonen en ruimtelijke ordening	6.595.629	5.149.083	8.220.505	7.832.134	6.022.734	6.025.808	0,7%
Cultuur en vrije tijd	12.942.204	11.150.378	11.623.435	11.181.125	10.819.702	11.110.197	1,2%
Leren en onderwijs	13.071.865	5.618.008	2.115.712	6.020.712	2.120.712	2.178.962	0,5%
Zorg en opvang	1.824.054	1.398.041	2.043.588	1.956.208	1.658.291	1.653.935	0,2%
<b>Totaal</b>	<b>1.220.940.816</b>	<b>1.245.360.063</b>	<b>1.091.395.411</b>	<b>952.204.971</b>	<b>799.934.375</b>	<b>522.710.098</b>	<b>100,0%</b>

## Andere

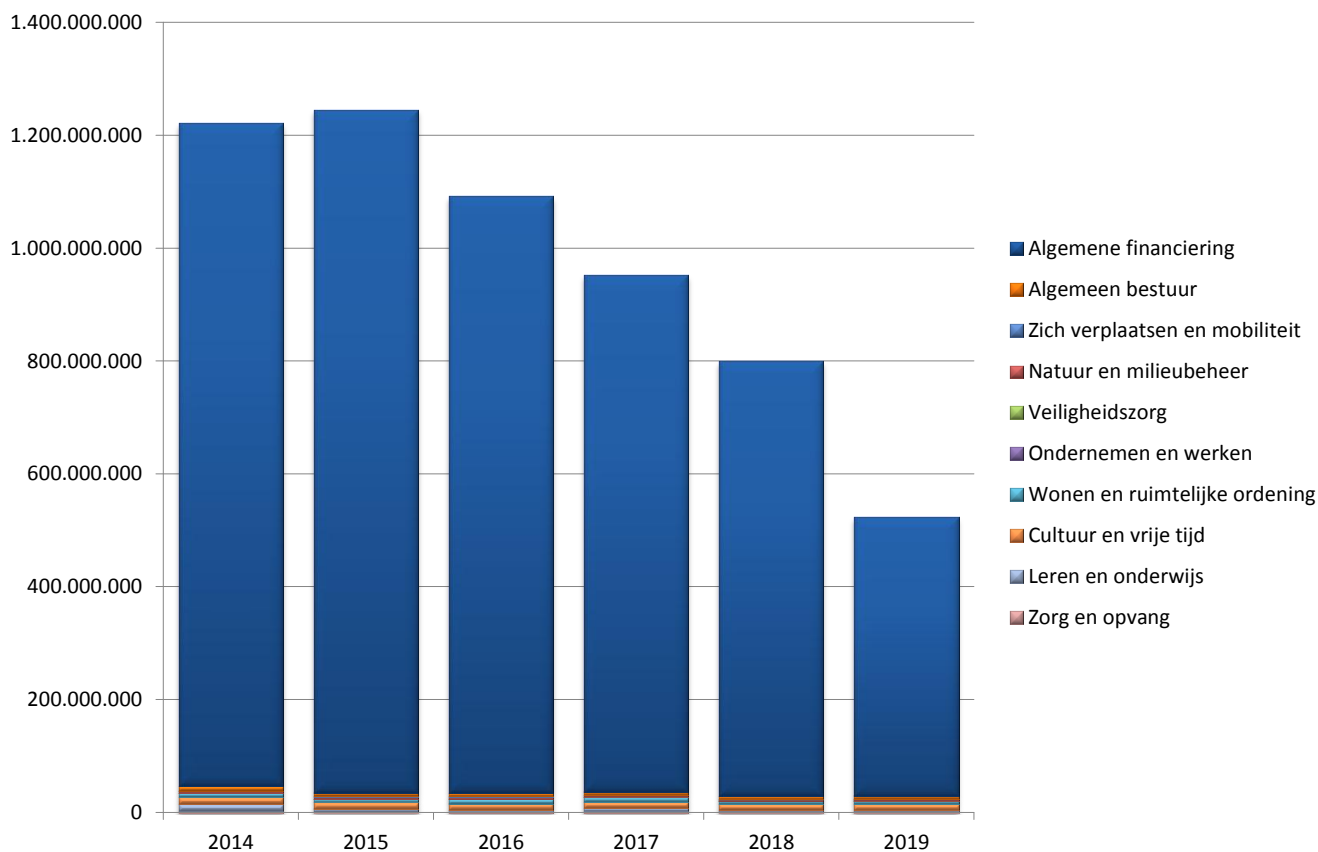
<b>Saldo andere transacties</b>	<b>2014</b>	<b>2015</b>	<b>2016</b>	<b>2017</b>	<b>2018</b>	<b>2019</b>
Algemene financiering	438.331.833	456.084.355	260.698.311	97.528.088	-82.305.092	-337.664.704
Algemeen bestuur	7.931.005	5.935.126	5.205.217	5.081.577	4.612.213	4.825.290
Zich verplaatsen en mobiliteit	-225.086	-2.952.650	263.576	914.746	244.688	244.627
Natuur en milieubeheer	-1.567.910	2.599.296	3.207.745	2.216.462	2.223.700	2.198.783
Veiligheidszorg	-539.764	165.914	169.113	172.414	91.633	93.680
Ondernemen en werken	-103.814	464.186	325.536	425.536	399.036	399.036
Wonen en ruimtelijke ordening	-30.650.160	1.422.217	5.493.407	5.547.387	3.528.730	3.076.873
Cultuur en vrije tijd	-10.317.712	-562.589	6.044.360	8.434.984	8.493.017	8.480.185
Leren en onderwijs	988.544	1.908.649	2.094.838	5.998.844	2.097.804	2.154.964
Zorg en opvang	859.054	-321.959	573.588	1.396.208	1.588.291	1.583.935
<b>Saldo andere transacties</b>	<b>404.705.989</b>	<b>464.742.544</b>	<b>284.075.692</b>	<b>127.716.245</b>	<b>-59.025.980</b>	<b>-314.607.331</b>



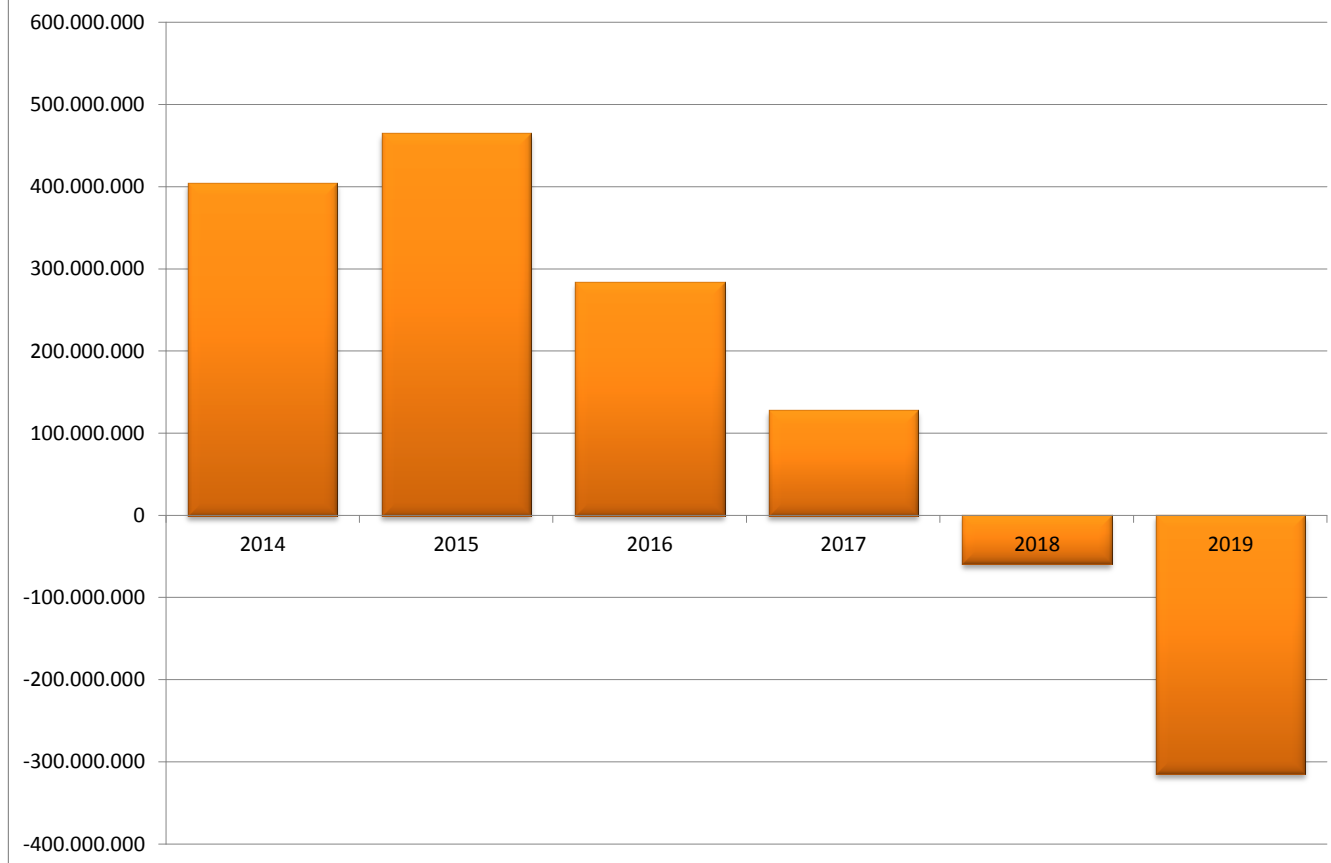
## Andere uitgaven



## Andere ontvangsten



## Saldo andere ontvangsten en uitgaven



## Expl\_en\_inv

Uitgaven exploitatie + investeringen	2014	2015	2016	2017	2018	2019	Aandeel
Algemene financiering	444.520.471	407.452.092	422.902.348	418.944.808	422.048.565	419.657.745	3,8%
Algemeen bestuur	2.406.792.375	2.313.776.776	2.306.695.915	2.267.677.501	2.257.250.688	2.274.127.460	21,0%
Zich verplaatsen en mobiliteit	1.212.944.418	1.149.547.354	1.097.109.593	958.963.991	956.680.064	777.830.653	9,3%
Natuur en milieubeheer	999.010.998	934.632.077	887.824.528	887.944.075	866.146.737	855.228.581	8,2%
Veiligheidszorg	1.472.818.609	1.454.101.443	1.472.203.283	1.501.662.008	1.528.151.804	1.563.094.949	13,6%
Ondernemen en werken	204.746.720	192.174.610	172.302.504	184.500.607	160.533.910	156.705.668	1,6%
Wonen en ruimtelijke ordening	843.717.932	680.704.036	664.678.104	628.239.061	595.585.180	580.186.381	6,1%
Cultuur en vrije tijd	1.663.199.267	1.505.008.723	1.501.055.035	1.489.669.657	1.395.241.744	1.354.231.138	13,5%
Leren en onderwijs	1.141.582.972	1.132.289.087	1.130.672.841	1.071.633.561	1.054.194.693	1.072.313.418	10,0%
Zorg en opvang	1.403.535.841	1.393.374.934	1.400.985.146	1.393.598.273	1.399.221.791	1.427.092.216	12,8%
<b>Totaal</b>	<b>11.792.869.604</b>	<b>11.163.061.130</b>	<b>11.056.429.297</b>	<b>10.802.833.543</b>	<b>10.635.055.177</b>	<b>10.480.468.208</b>	<b>100,0%</b>

Ontvangsten exploitatie + investeringen	2014	2015	2016	2017	2018	2019	Aandeel
Algemene financiering	7.396.731.718	7.387.694.056	7.623.500.689	7.713.715.312	7.877.584.157	8.063.178.590	72,2%
Algemeen bestuur	401.755.033	394.290.131	408.222.522	410.139.106	390.311.374	388.156.601	3,7%
Zich verplaatsen en mobiliteit	286.109.072	281.671.899	281.097.485	244.164.952	215.750.928	193.474.958	2,4%
Natuur en milieubeheer	343.166.128	329.413.646	316.678.974	316.941.104	309.853.001	315.596.302	3,0%
Veiligheidszorg	150.305.960	134.938.100	126.642.331	128.214.469	130.617.700	131.801.320	1,3%
Ondernemen en werken	89.107.341	75.279.917	69.323.873	77.624.660	61.910.324	58.458.106	0,7%
Wonen en ruimtelijke ordening	483.824.304	415.499.202	386.223.454	363.682.656	365.584.056	348.087.087	3,7%
Cultuur en vrije tijd	390.211.128	354.535.352	352.869.451	356.308.537	341.433.729	337.416.694	3,3%
Leren en onderwijs	842.452.150	842.575.873	844.600.010	838.403.162	848.275.142	867.964.008	8,0%
Zorg en opvang	203.173.400	185.099.035	198.148.040	175.500.396	172.986.271	173.499.793	1,7%
<b>Totaal</b>	<b>10.586.836.235</b>	<b>10.400.997.212</b>	<b>10.607.306.829</b>	<b>10.624.694.354</b>	<b>10.714.306.683</b>	<b>10.877.633.459</b>	<b>100,0%</b>

## Expl\_en\_inv

Saldo exploitatie + investeringen	2014	2015	2016	2017	2018	2019
Algemene financiering	6.952.211.247	6.980.241.965	7.200.598.342	7.294.770.504	7.455.535.592	7.643.520.846
Algemeen bestuur	-2.005.037.342	-1.919.486.645	-1.898.473.393	-1.857.538.395	-1.866.939.313	-1.885.970.860
Zich verplaatsen en mobiliteit	-926.835.346	-867.875.455	-816.012.108	-714.799.039	-740.929.137	-584.355.695
Natuur en milieubeheer	-655.844.870	-605.218.431	-571.145.555	-571.002.971	-556.293.736	-539.632.279
Veiligheidszorg	-1.322.512.649	-1.319.163.342	-1.345.560.953	-1.373.447.539	-1.397.534.104	-1.431.293.628
Ondernemen en werken	-115.639.379	-116.894.692	-102.978.631	-106.875.947	-98.623.587	-98.247.562
Wonen en ruimtelijke ordening	-359.893.628	-265.204.834	-278.454.650	-264.556.406	-230.001.123	-232.099.294
Cultuur en vrije tijd	-1.272.988.139	-1.150.473.371	-1.148.185.584	-1.133.361.119	-1.053.808.015	-1.016.814.443
Leren en onderwijs	-299.130.822	-289.713.214	-286.072.832	-233.230.400	-205.919.551	-204.349.410
Zorg en opvang	-1.200.362.441	-1.208.275.899	-1.202.837.106	-1.218.097.877	-1.226.235.520	-1.253.592.423
<b>Saldo totaal</b>	<b>-1.206.033.369</b>	<b>-762.063.918</b>	<b>-449.122.468</b>	<b>-178.139.188</b>	<b>79.251.506</b>	<b>397.165.251</b>

## Totalen

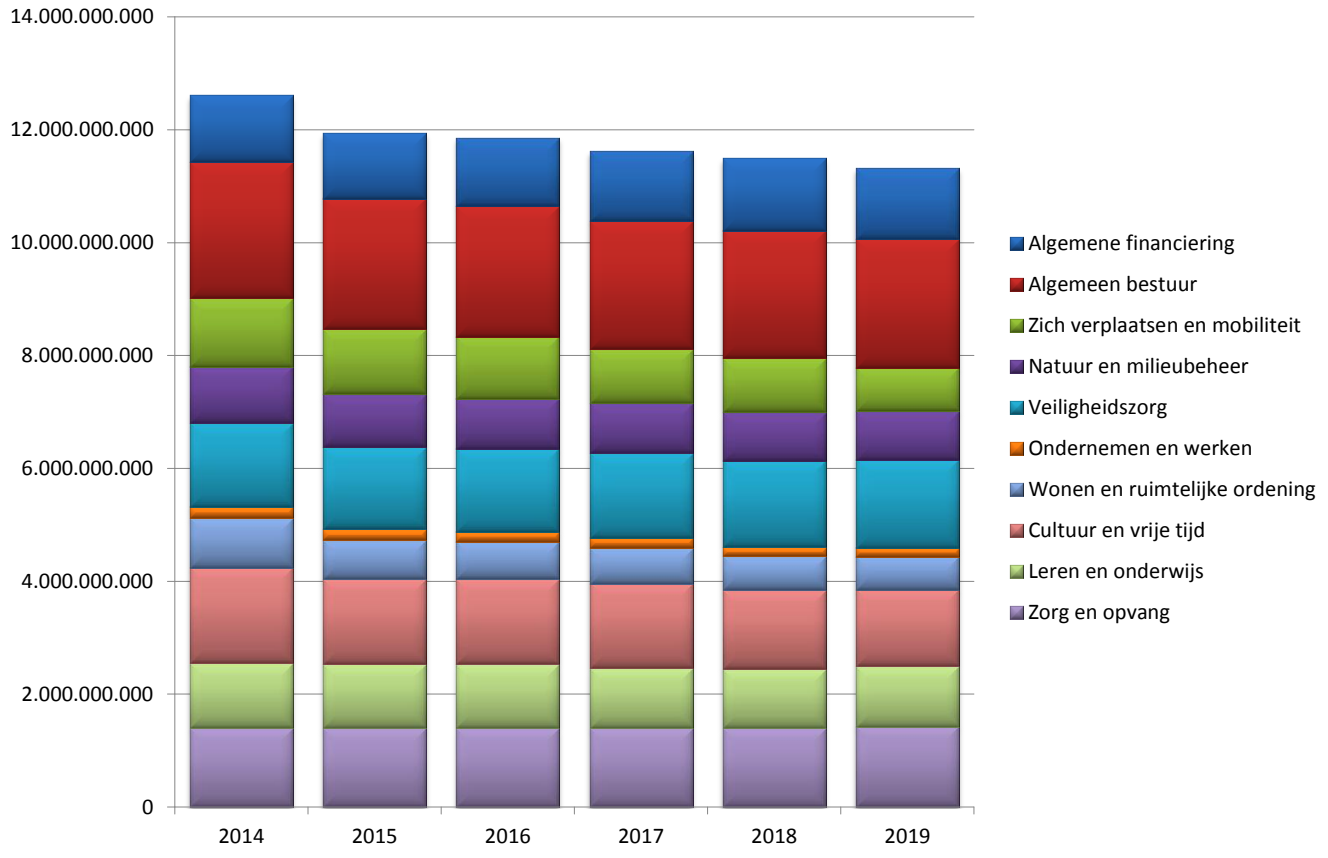
Totaal uitgaven	2014	2015	2016	2017	2018	2019	Aandeel
Algemene financiering	1.179.861.942	1.161.470.608	1.219.071.776	1.236.436.661	1.274.641.152	1.249.780.751	10,3%
Algemeen bestuur	2.407.455.228	2.314.502.850	2.307.477.807	2.268.470.518	2.258.093.703	2.275.017.722	19,5%
Zich verplaatsen en mobiliteit	1.213.588.150	1.154.041.149	1.097.151.013	959.005.159	956.721.290	777.871.940	8,7%
Natuur en milieubeheer	1.003.953.665	935.142.018	888.354.459	888.494.006	866.716.668	855.818.512	7,7%
Veiligheidszorg	1.473.531.187	1.454.101.443	1.472.203.283	1.501.662.008	1.528.151.804	1.563.094.949	12,7%
Ondernemen en werken	205.124.220	192.174.610	172.302.504	184.500.607	160.533.910	156.705.668	1,5%
Wonen en ruimtelijke ordening	880.963.721	684.430.902	667.405.203	630.523.809	598.079.184	583.135.316	5,7%
Cultuur en vrije tijd	1.686.459.183	1.516.721.690	1.506.634.110	1.492.415.798	1.397.568.429	1.356.861.149	12,6%
Leren en onderwijs	1.153.666.293	1.135.998.446	1.130.693.715	1.071.655.429	1.054.217.601	1.072.337.416	9,3%
Zorg en opvang	1.404.500.841	1.395.094.934	1.402.455.146	1.394.158.273	1.399.291.791	1.427.162.216	11,9%
<b>Totaal</b>	<b>12.609.104.431</b>	<b>11.943.678.649</b>	<b>11.863.749.016</b>	<b>11.627.322.269</b>	<b>11.494.015.532</b>	<b>11.317.785.637</b>	<b>100,0%</b>

Totaal ontvangsten	2014	2015	2016	2017	2018	2019	Aandeel
Algemene financiering	8.570.405.022	8.597.796.928	8.680.368.429	8.628.735.253	8.647.871.652	8.555.636.892	74,2%
Algemeen bestuur	410.348.891	400.951.331	414.209.631	416.013.700	395.766.602	393.872.151	3,5%
Zich verplaatsen en mobiliteit	286.527.717	283.213.044	281.402.481	245.120.867	216.036.842	193.760.872	2,2%
Natuur en milieubeheer	346.540.885	332.522.883	320.416.649	319.707.497	312.646.632	318.385.016	2,8%
Veiligheidszorg	150.478.774	135.104.014	126.811.443	128.386.883	130.709.333	131.895.000	1,2%
Ondernemen en werken	89.381.027	75.744.103	69.649.409	78.050.196	62.309.359	58.857.142	0,6%
Wonen en ruimtelijke ordening	490.419.933	420.648.286	394.443.960	371.514.790	371.606.790	354.112.895	3,5%
Cultuur en vrije tijd	403.153.332	365.685.730	364.492.886	367.489.662	352.253.431	348.526.891	3,2%
Leren en onderwijs	855.524.015	848.193.881	846.715.722	844.423.874	850.395.855	870.142.970	7,3%
Zorg en opvang	204.997.454	186.497.076	200.191.628	177.456.604	174.644.562	175.153.728	1,6%
<b>Totaal</b>	<b>11.807.777.051</b>	<b>11.646.357.275</b>	<b>11.698.702.239</b>	<b>11.576.899.325</b>	<b>11.514.241.058</b>	<b>11.400.343.558</b>	<b>100,0%</b>

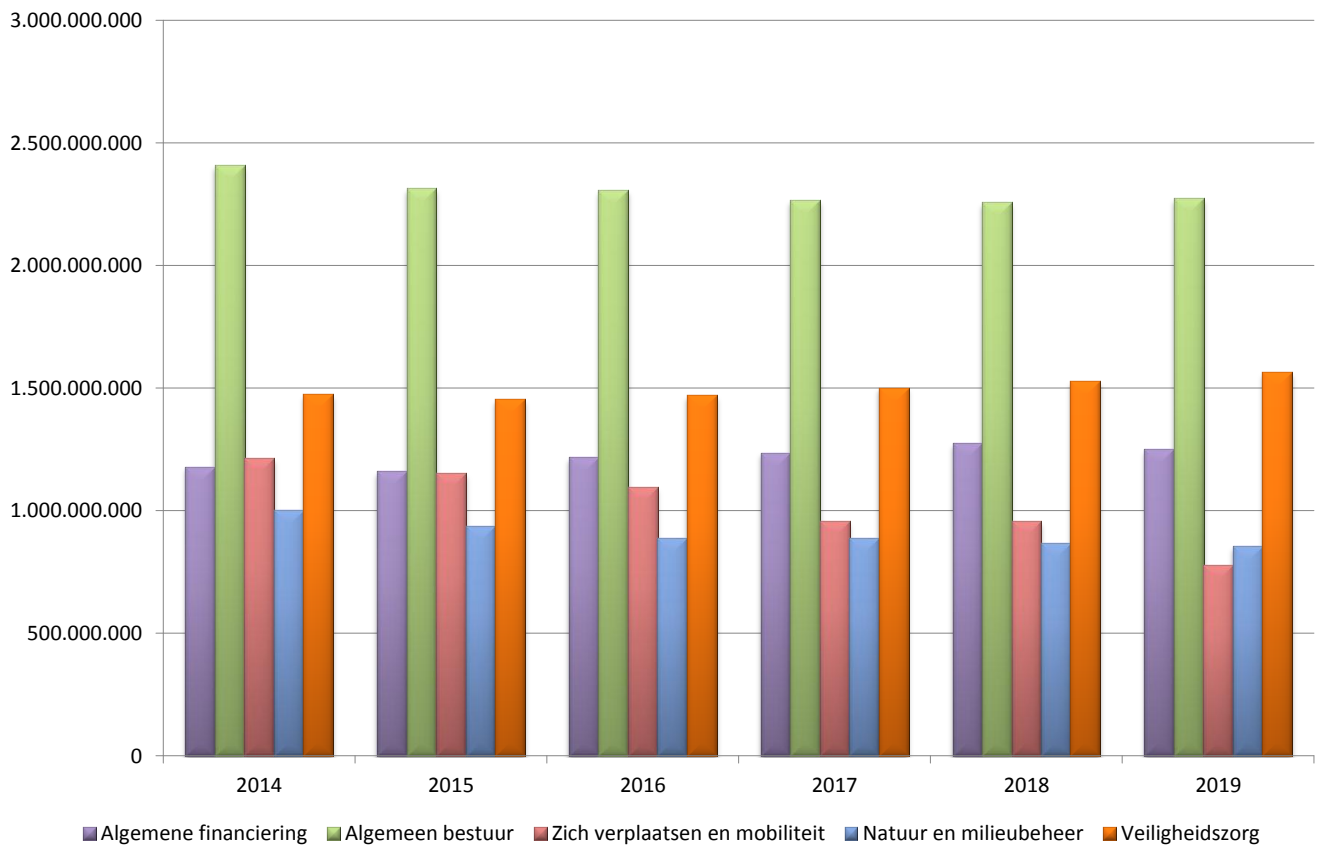
## Totalen

<b>Saldo totaal</b>	<b>2014</b>	<b>2015</b>	<b>2016</b>	<b>2017</b>	<b>2018</b>	<b>2019</b>
Algemene financiering	7.390.543.080	7.436.326.320	7.461.296.653	7.392.298.592	7.373.230.500	7.305.856.142
Algemeen bestuur	-1.997.106.337	-1.913.551.519	-1.893.268.176	-1.852.456.818	-1.862.327.100	-1.881.145.570
Zich verplaatsen en mobiliteit	-927.060.432	-870.828.106	-815.748.532	-713.884.293	-740.684.448	-584.111.067
Natuur en milieubeheer	-657.412.780	-602.619.135	-567.937.810	-568.786.509	-554.070.036	-537.433.496
Veiligheidszorg	-1.323.052.413	-1.318.997.429	-1.345.391.840	-1.373.275.125	-1.397.442.471	-1.431.199.948
Ondernemen en werken	-115.743.193	-116.430.506	-102.653.095	-106.450.411	-98.224.551	-97.848.526
Wonen en ruimtelijke ordening	-390.543.788	-263.782.616	-272.961.243	-259.009.019	-226.472.394	-229.022.421
Cultuur en vrije tijd	-1.283.305.851	-1.151.035.960	-1.142.141.224	-1.124.926.136	-1.045.314.998	-1.008.334.258
Leren en onderwijs	-298.142.278	-287.804.565	-283.977.993	-227.231.555	-203.821.746	-202.194.446
Zorg en opvang	-1.199.503.387	-1.208.597.858	-1.202.263.518	-1.216.701.669	-1.224.647.229	-1.252.008.488
<b>Saldo totaal</b>	<b>-801.327.379</b>	<b>-297.321.374</b>	<b>-165.046.777</b>	<b>-50.422.943</b>	<b>20.225.526</b>	<b>82.557.920</b>

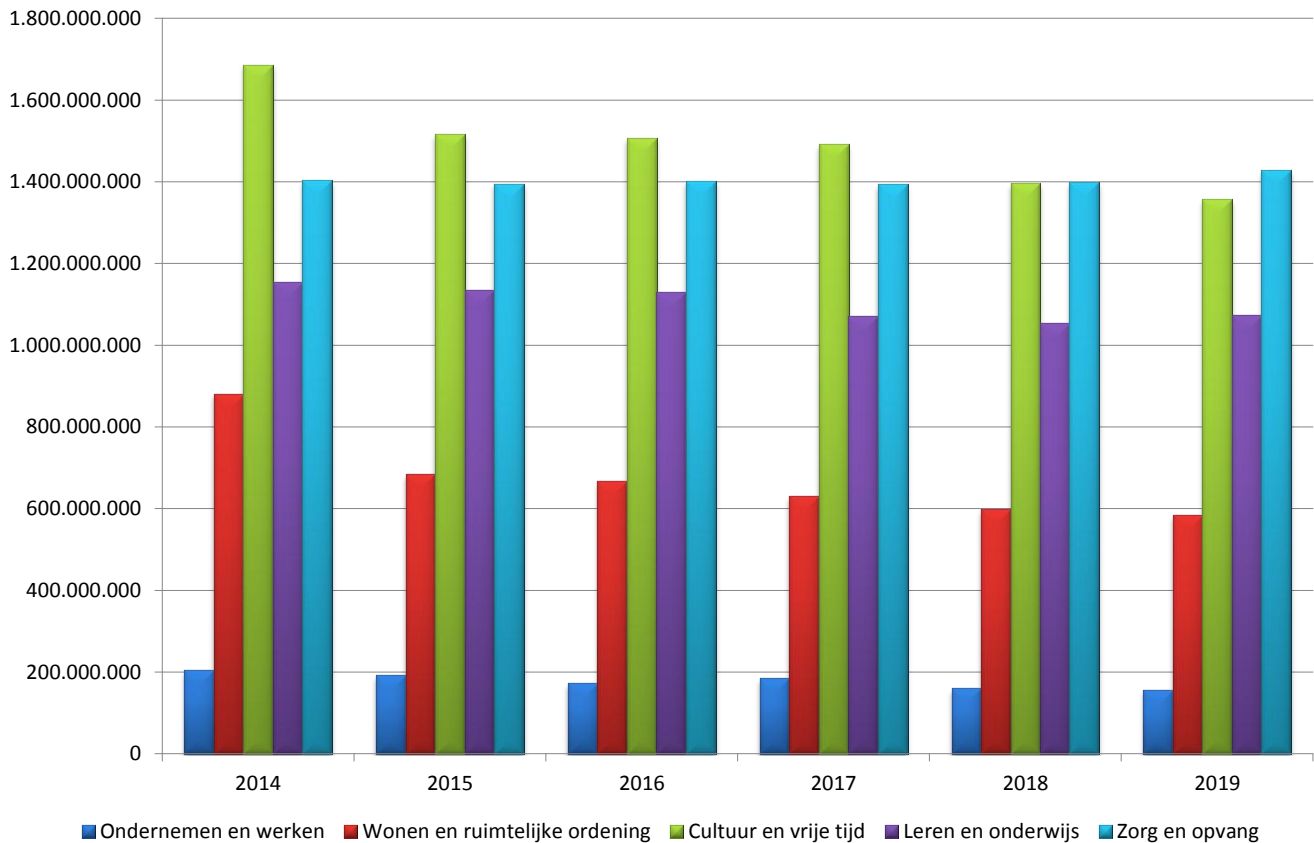
## Totaal uitgaven



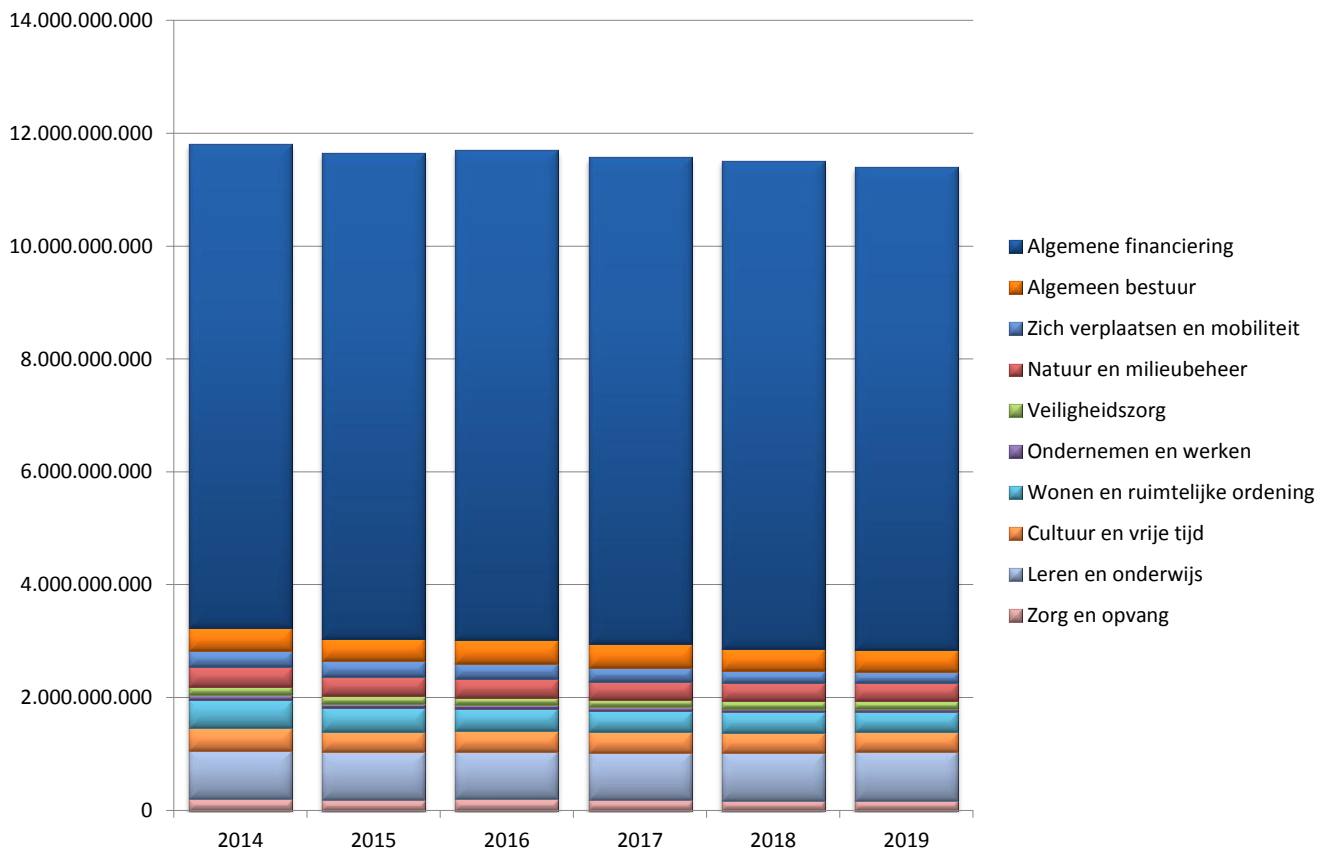
## Totaal uitgaven



## Totaal uitgaven

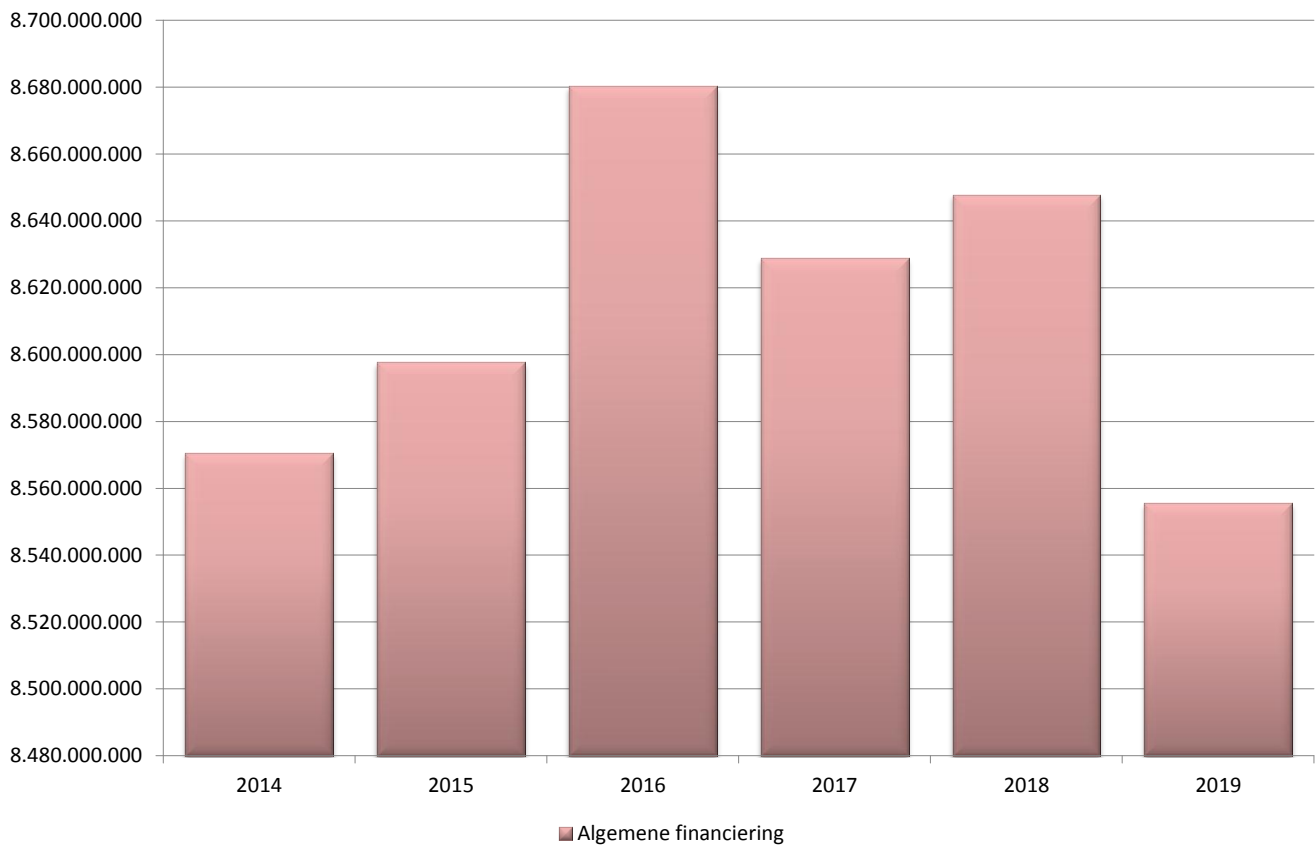


## Totaal ontvangsten

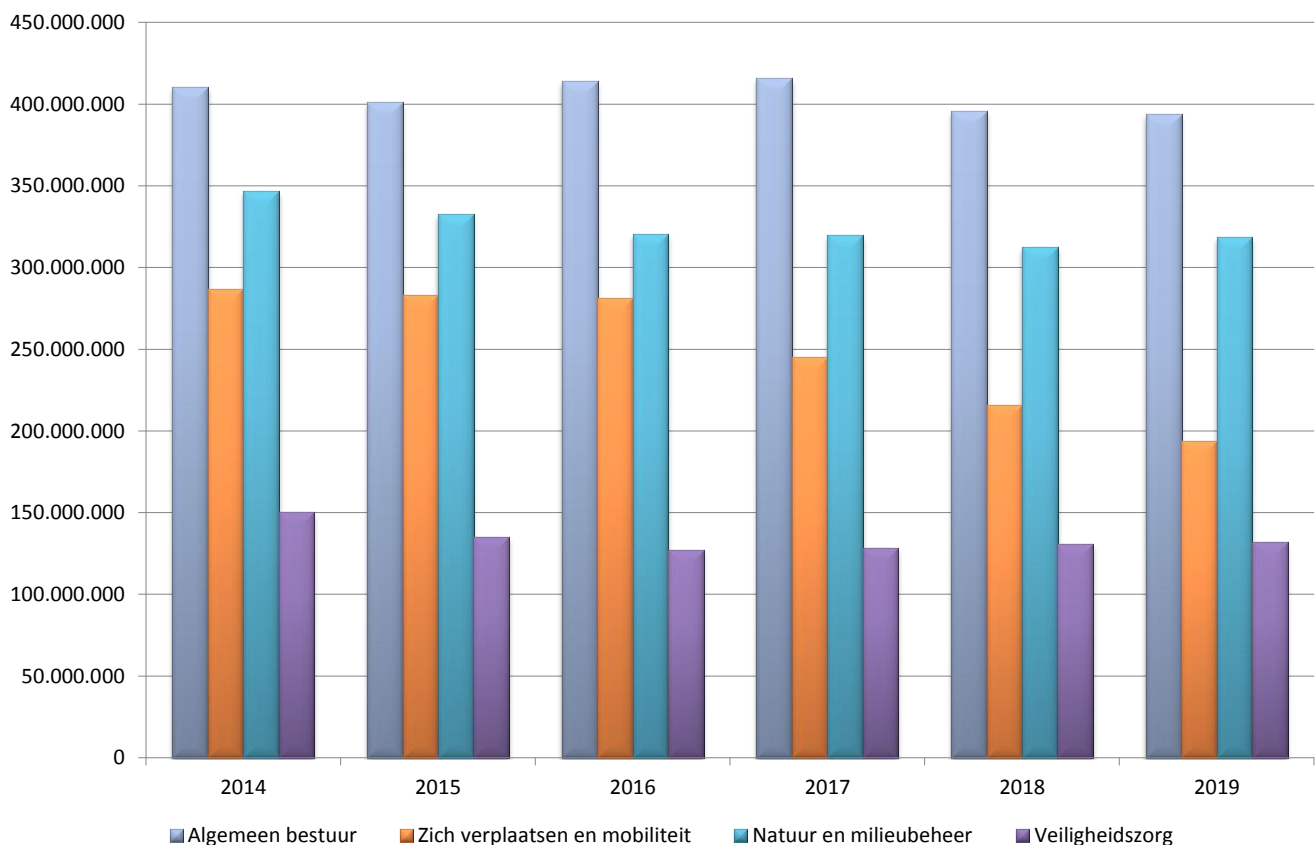




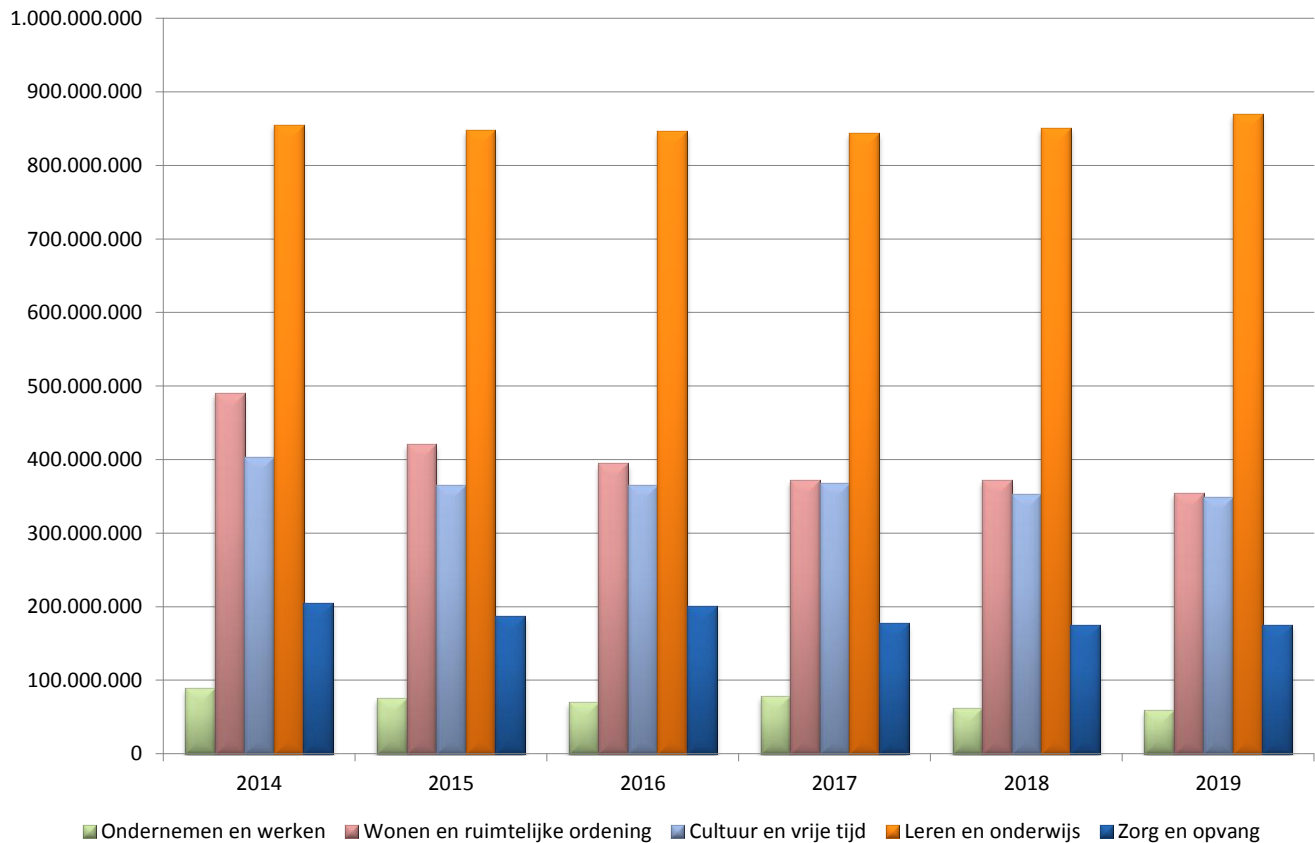
## Totaal ontvangsten



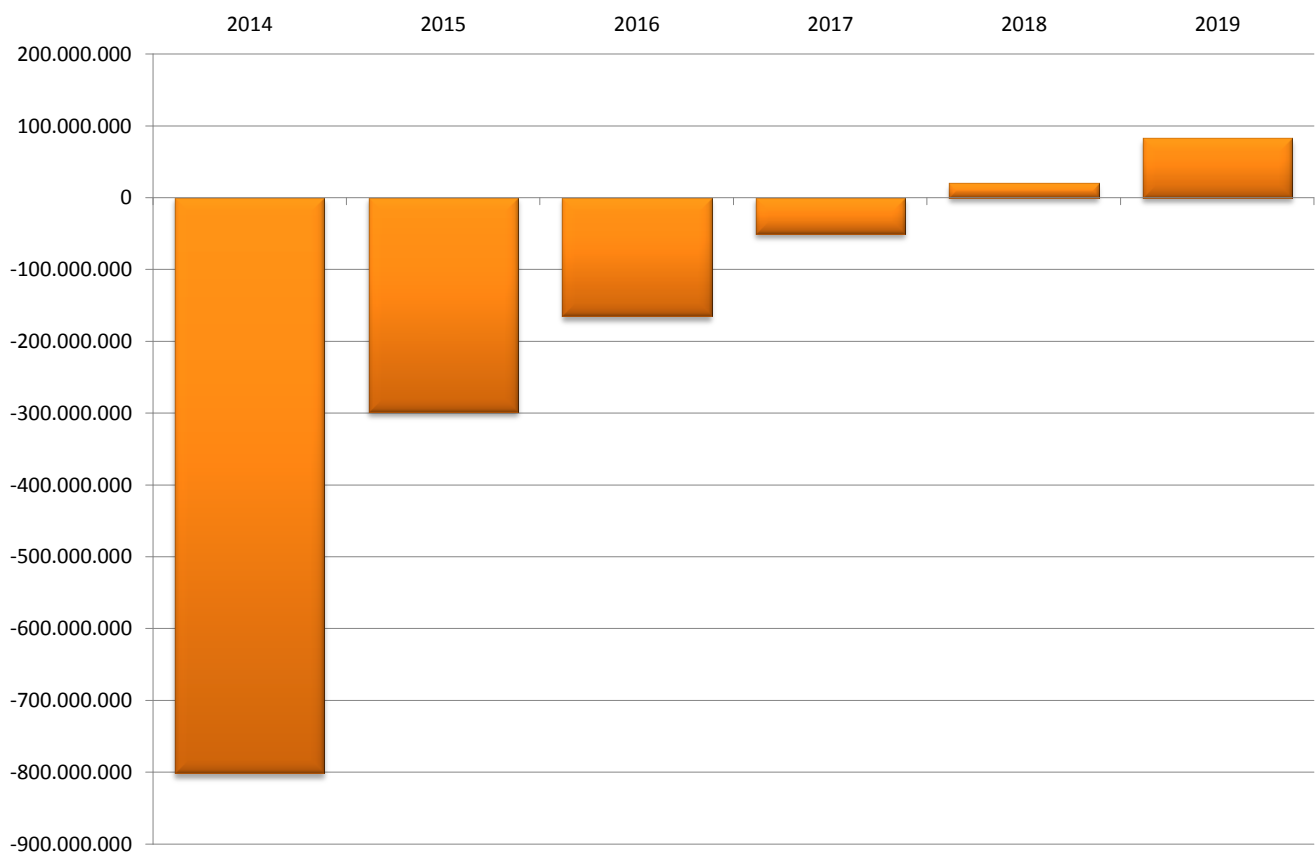
## Totaal ontvangsten



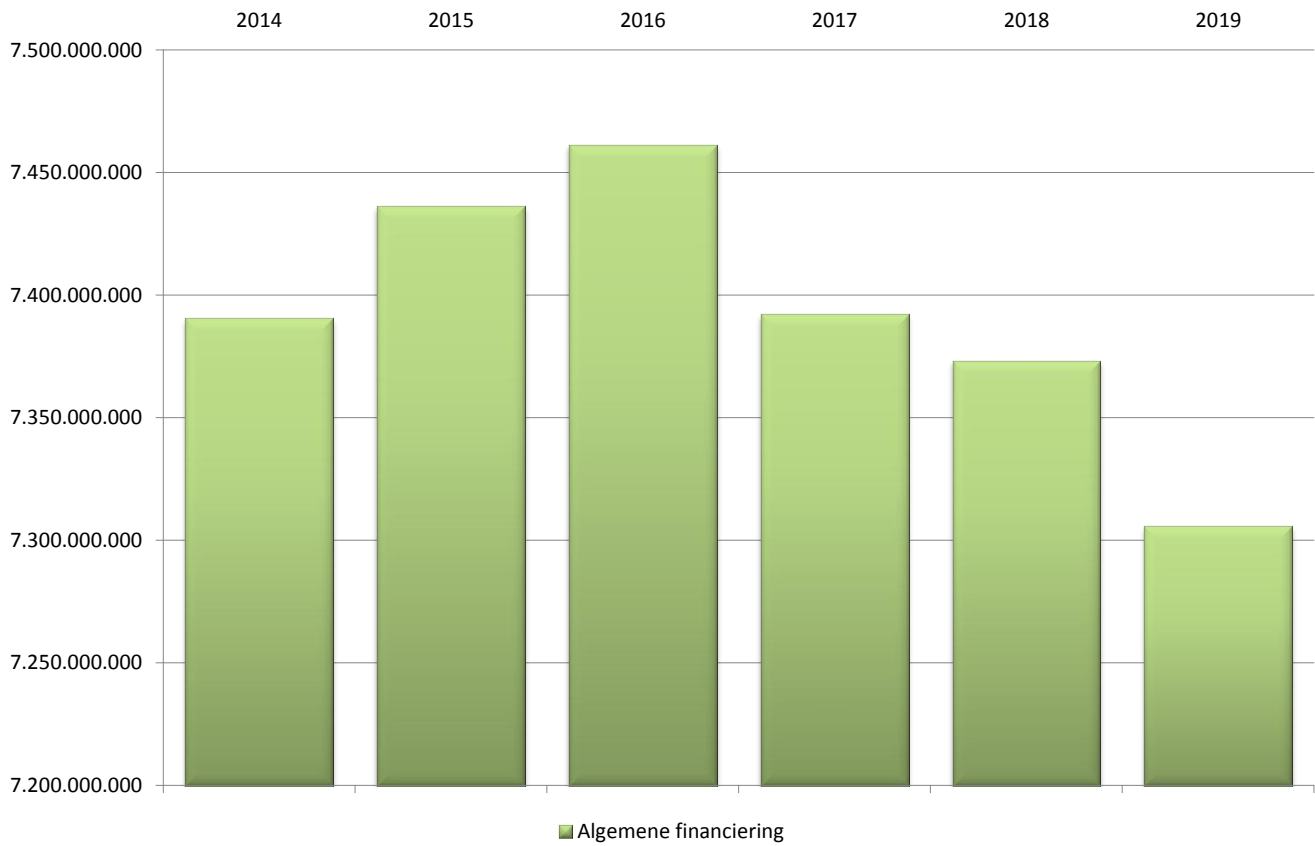
## Totaal ontvangsten



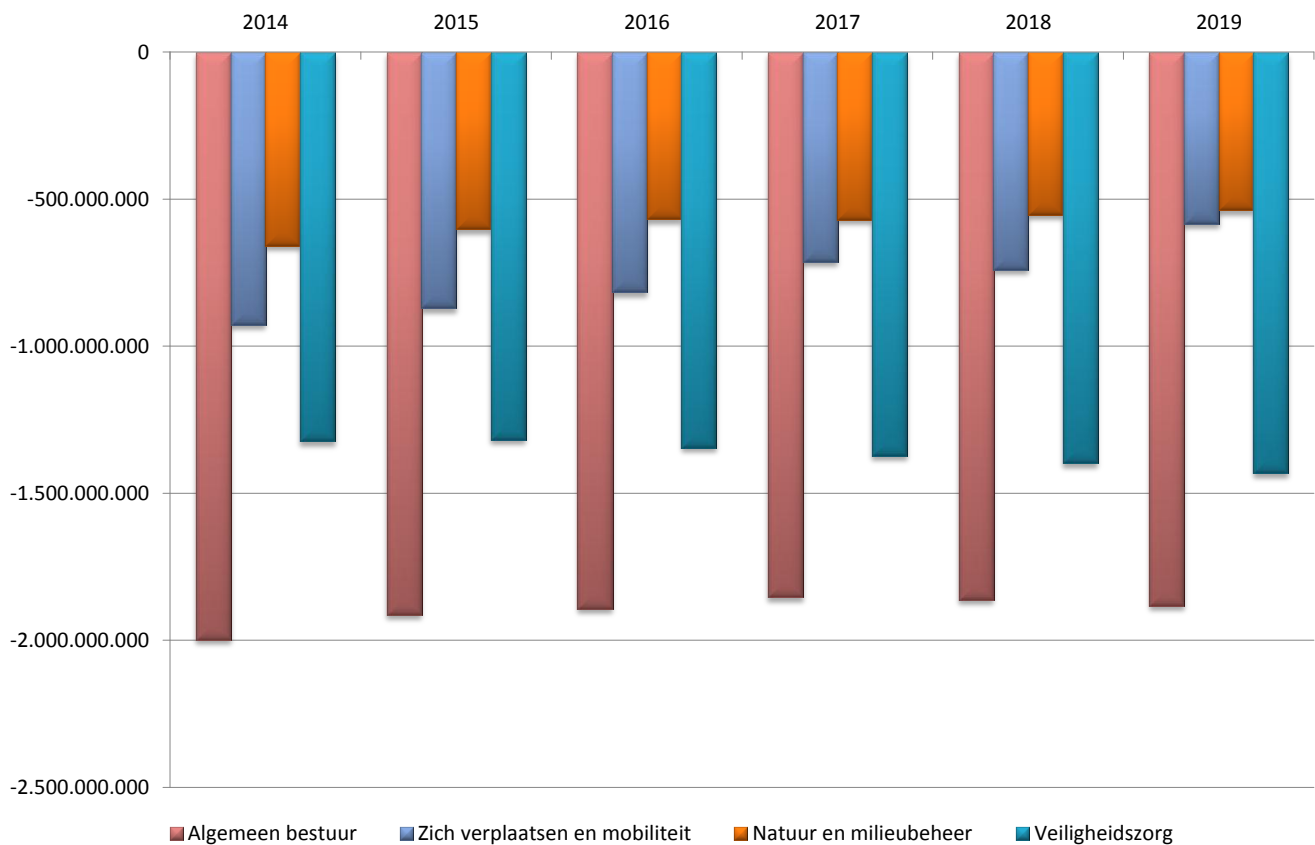
## Saldo totale ontvangsten en uitgaven



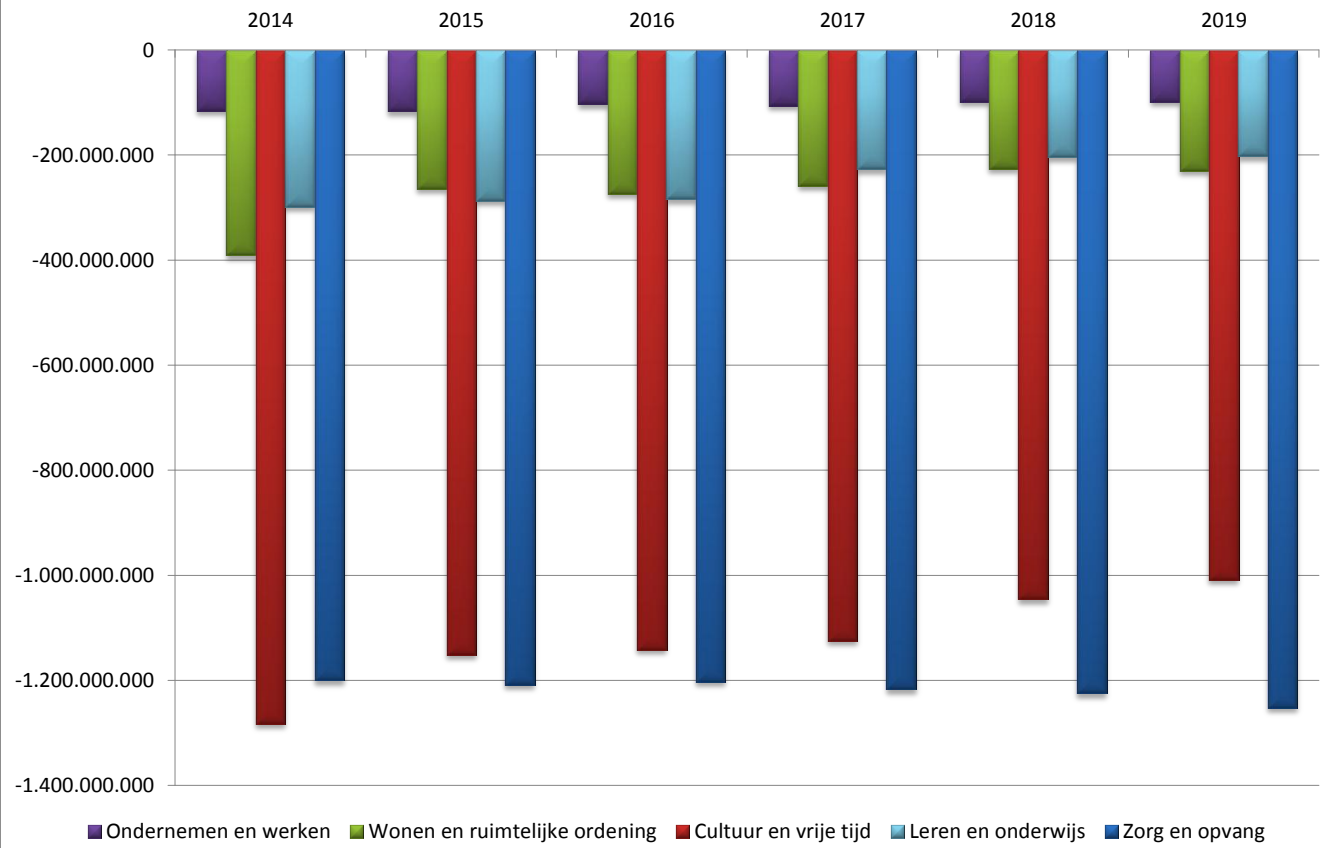
## Saldo totale ontvangsten en uitgaven



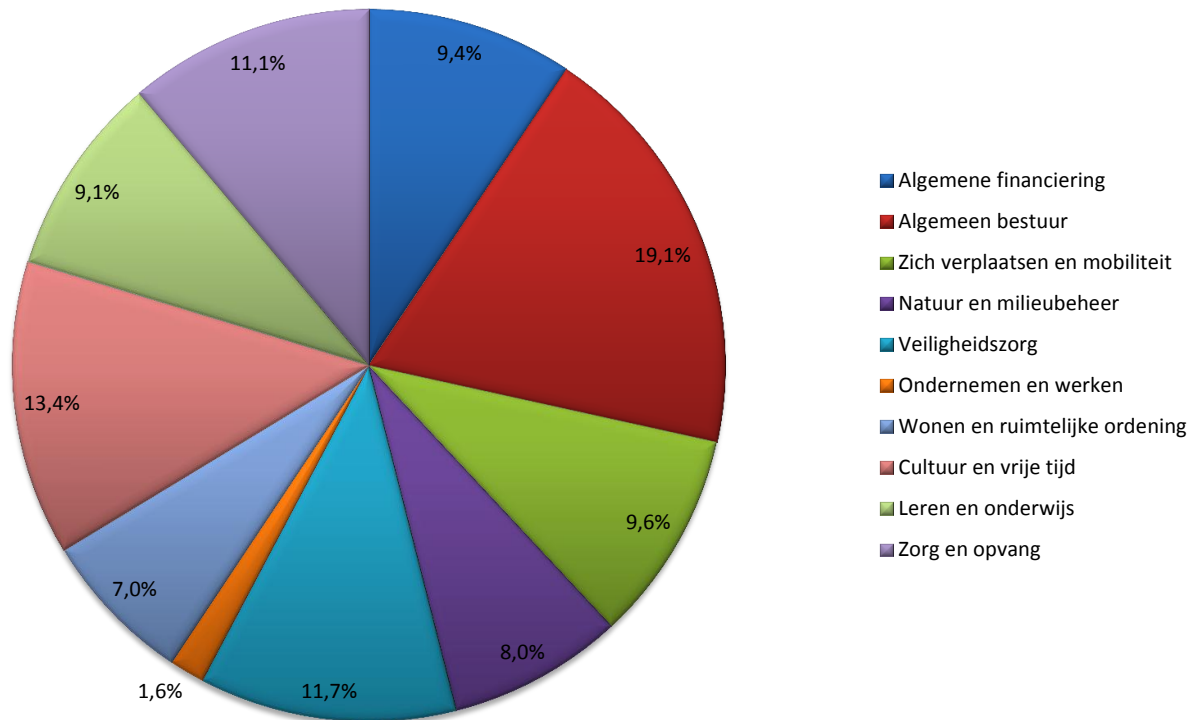
## Saldo totale ontvangsten en uitgaven



## Saldo totale ontvangsten en uitgaven



### Totale uitgaven 2014-2019



### Totale uitgaven 2014-2019 excl. algemene financiering

