



Vlaanderen
verbeelding werkt



LOKALE
VRIJETIJDSMONITOR

Wat en waarom?

Monitoring **lokale vrije tijd**
verzamelen, registreren en rapporteren

Onderbouwen **kennisgedreven beleid**
doelgroep lokale besturen

Driejaarlijkse gestandaardiseerde **ontsluiting**

Vertrekkende van **lokale informatiebehoefte**

Kwantitatieve **data en informatie**





Sectorinstrumenten

Uitdatabank/UitPas
BIOS
CCinC
Sisca
Sportdatabank/Spakki

Data dossier-
behandeling sectoren
Kunstendecreet
Decreet georganiseerde
sportsector
Participatiedecreet

**Vlaamse of federale
data voor**

Cultuur
Jeugd
Sport

Erfgoedkaart
(FARO)
RSZ-gegevens
Personeelsgegevens
GSD-V
DKO
Mediawijs
BBC
Gemeente- en Stadsmonitor
GIS-databank
Ambrassade
Toegankelijk Vlaanderen
VOTAS
Vlaams energieagentschap
Koepelorganisaties jeugdwerk
Centrum voor Jeugdtoerisme

Driejaarlijkse bevraging **lokale besturen**

Planlastvermindering voor lokale administratie

Overheveling naar Gemeentefonds
van de geormerkte sectorale subsidies

VO-ondersteuning aan lokale besturen
ipv lokale instellingen en organisaties

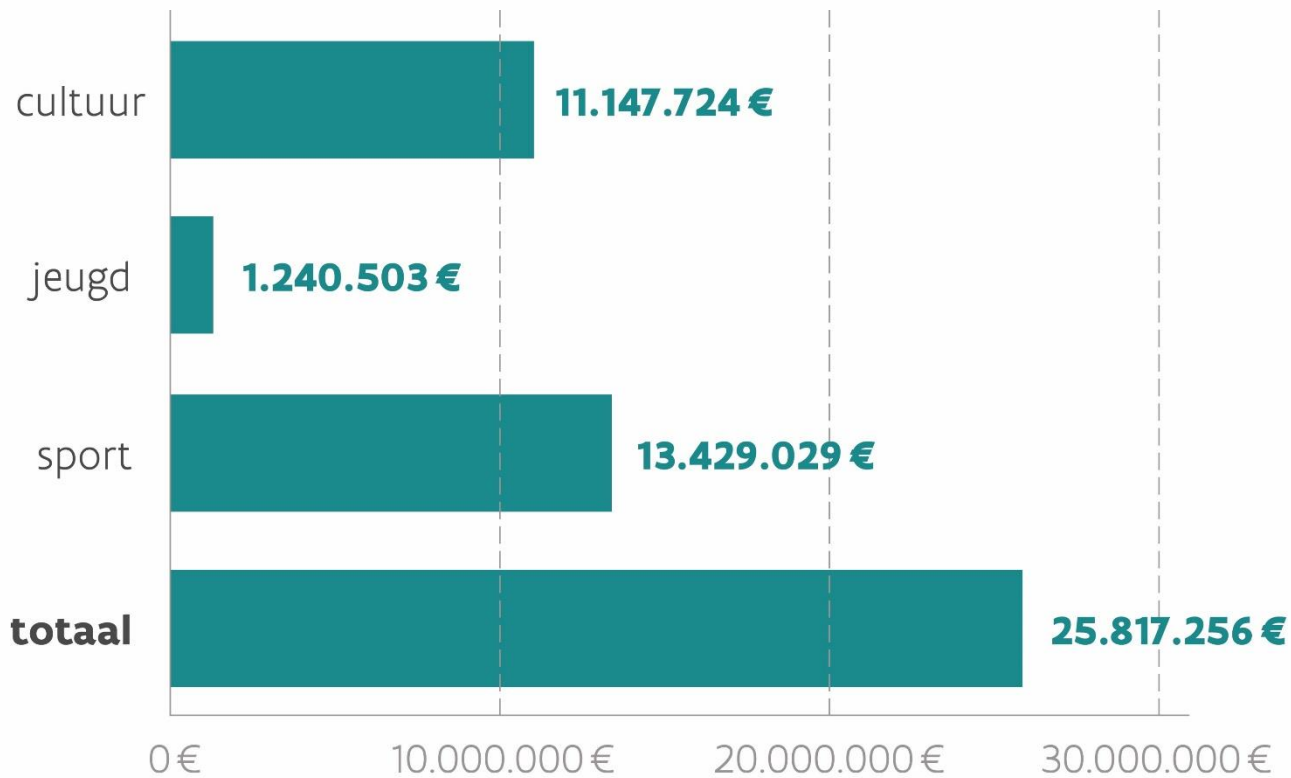




Vlaanderen
verbeelding werkt

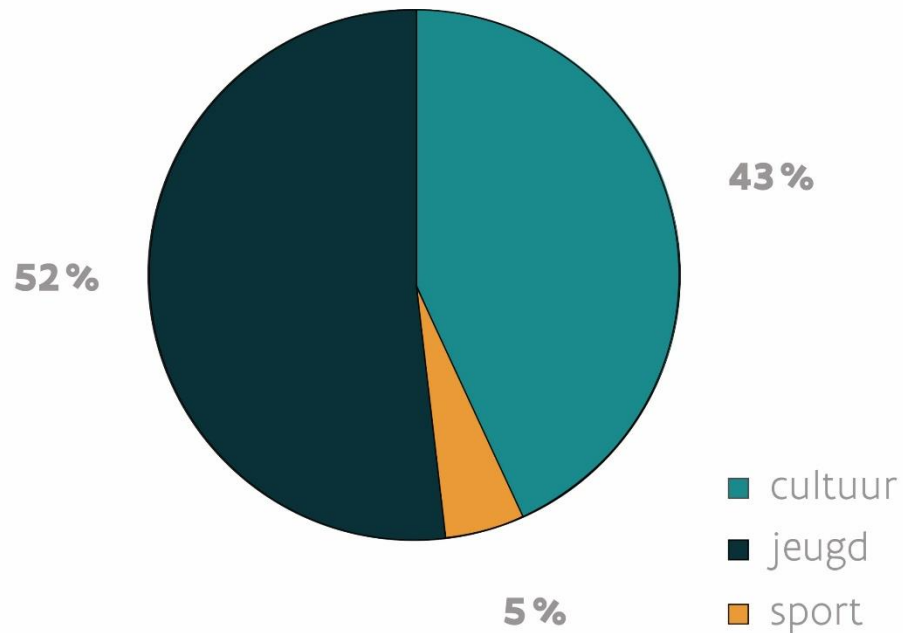


Werkingsbudget lokale besturen per beleidsveld vrije tijd



gemeentelijk budget vrije tijd in **Aalst**

Werkingsbudget lokale besturen per beleidsveld vrije tijd



aandeel van cultuur, jeugd en sport
gemeentelijk budget vrije tijd in **Aalst**

Aantal deelnemers gemeentelijke speelpleinwerking

Gemeente

Aalst
Aalter
Aarschot
Aartselaar
Affligem
Alken
Alveringem

Gemeente(n) in de vergelijkingsgroep

Aalst
Aalter
Aarschot
Aartselaar
Affligem
Alken
Alveringem

Aantal deelnemers aan gemeentelijke speelpleinwerkingen voor kinderen en jongeren.

Jaar	Gemeente	Inwonertal 3-30 jaar	Aantal deelnemers
2017	Aalst	26.233	953
	Aalter	6.307	
	Aarschot	8.345	464
	Aartselaar	4.017	
	Affligem	4.096	
	Alken	3.489	471
	Alveringem	1.800	3.590
	Antwerpen	187.131	
	Anzegem	4.607	
	Ardoorie	2.734	200
	Arendonk	4.316	667
	As	2.613	
	Asse	10.956	280
	Assenede	4.257	
	Avelgem	3.225	1.348
	Baarle-Hertog	902	
Balen	6.754	800	



Tewerkstelling in de gemeente

Eenheid

Aantal VTE per tienduizend inwoners.

Aantal personen per tienduizend inwoners.

Definitie

De lokale besturen leveren met de jaarlijkse bevraging van GSD-V zelf tewerkstellingsgegevens aan over personeelsleden van o.a. de diensten cultuur; erfgoed; jeugd; sport; en vrije tijd die behoren tot de Rijksdienst voor Sociale Zekerheid van de Provinciale en Plaatselijke overheden (RSZPPO). Daarvoor geven ze het aantal voltijdse equivalenten (VTE) op. Aangezien steeds meer personeelsleden deeltijds werken, rekent men hun aantal om in deze VTE. Stel dat een dienst drie voltijdse en twee halftijdse werknemers bevat; alsook een werknemer die 165 dagen per jaar werkt: drie voltijdse personeelsleden zijn drie VTE; twee halftijdse maken samen één VTE; en 1 x 165 dagen zijn 0,75 VTE. Het totaal komt dan op 4,75 VTE voor zes personeelsleden of arbeidsplaatsen. Een decimaal getal geeft een deeltijds werkritme weer.

• Bibliotheken

Dit bevat VTE op de loonlijst van de gemeente, die werken in de plaatselijke bibliotheek.

• Cultureelerfgoedwerking

Dit bevat VTE op de loonlijst van de gemeente, die werken op vlak van cultureel erfgoed, met uitzondering van musea. Dit zijn die diensten cultureelerfgoedcel, de erfgoedbibliotheek en het erfgoeddepot.

• Cultuurdienst

Dit bevat VTE op de loonlijst van de gemeente, die werken voor het lokale bestuur dienst cultuur.

• Cultuurinfrastructuur

Dit bevat VTE op de loonlijst van de gemeente, die werken in een cultuur- of gemeenschapscentrum of in andere infrastructuur die voor culturele activiteiten gebruikt wordt, met uitzondering van musea en bibliotheken.

• Sportdienst

Dit bevat VTE op de loonlijst van de gemeente, die werken voor het lokale bestuur dienst sport of in de sportinfrastructuur van de gemeente, bijvoorbeeld in het zwembad, de sport- of atletiekhal.

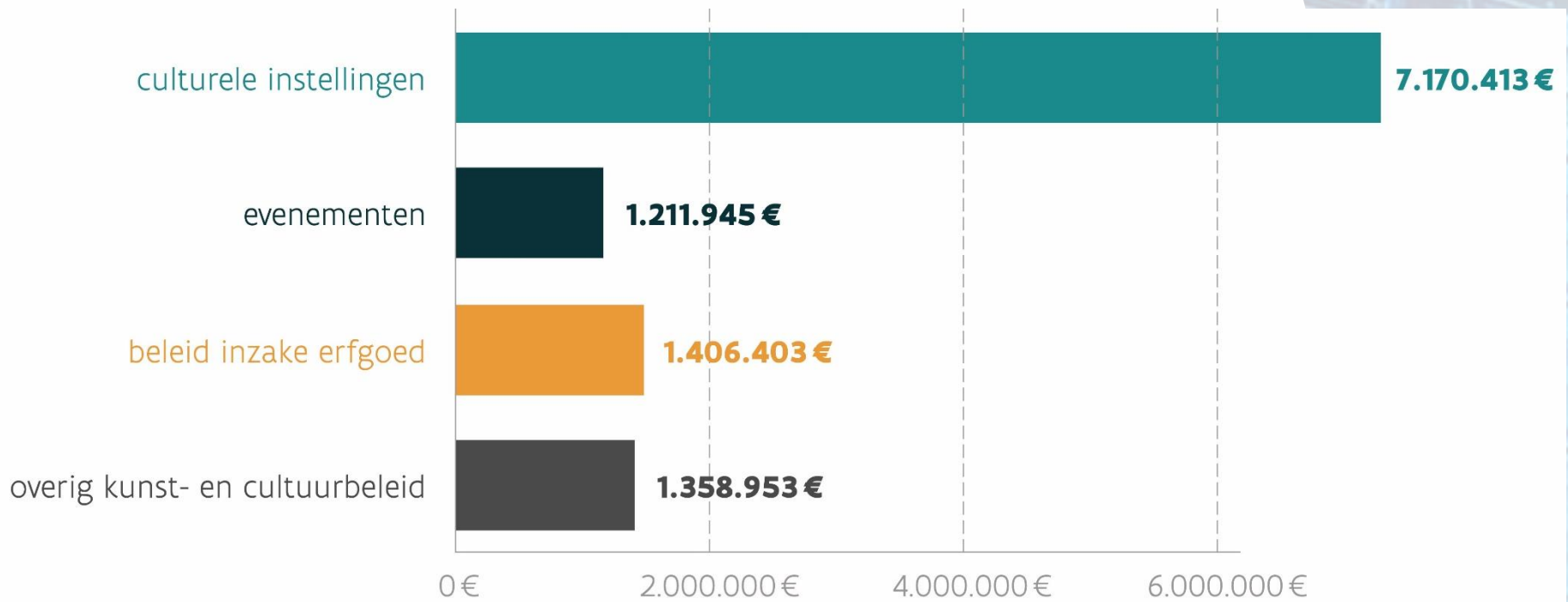
• Vrijetijdsdienst

Dit bevat VTE op de loonlijst van de gemeente, die werken voor het lokale bestuur dienst vrije tijd of die niet onder bovenstaande begrippen kunnen worden gecategoriseerd.



Tewerkstelling

Gemeentelijk cultuurbudget **Aalst**



verdeling van het gemeentelijk cultuurbudget in **Aalst**

Gemeentelijk cultuurbudget



evenementen



beleid inzake erfgoed

Waarom deelrapportage?

1. **precieze inschatting** naar inkomsten en uitgaven per domein
2. **precieze inschatting** naar de impact van het Gemeentefonds

Rol vrijetijdsmonitor?

De lokale vrijetijdsmonitor als motor voor gelijkaardige uitsplitsing in de rekeningenstelsels voor beleidsprioriteiten jeugd en sport.

Advies van partners en steunpunten bij de evaluatie van de BBC in 2016 voor een betere omschrijving van de beleidsvelden in de vrijetijdssectoren.

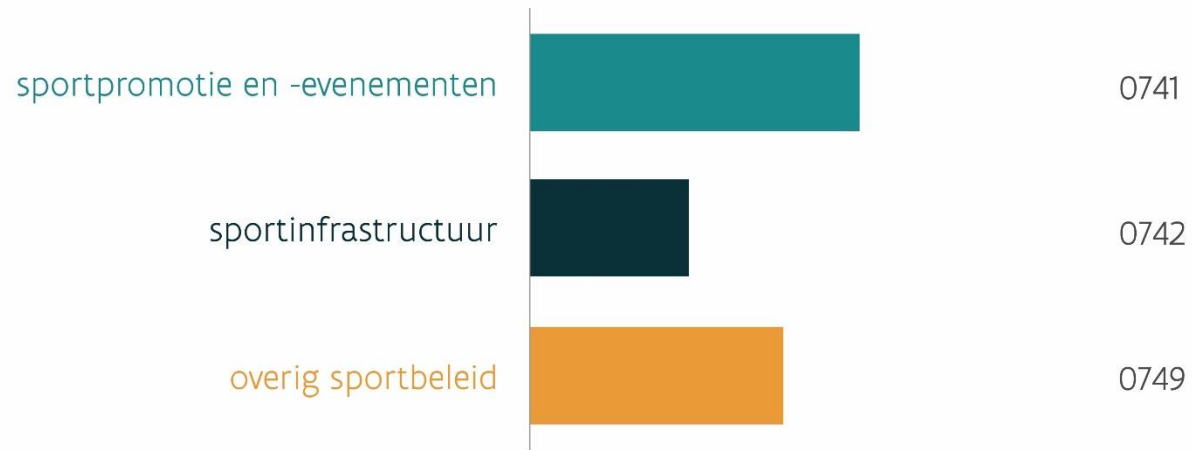


Gemeentelijk jeugdbudget



verdeling van het gemeentelijk jeugdbudget

Gemeentelijk sportbudget



verdeling van het gemeentelijk sportbudget

Data-overdracht



beleidsvelden

beleidsprioriteiten

lege cellen

niet gelijk aan gemeenten

niet gelijk aan vrije tijd

Onderzoek

relevantie van de indicatoren

Indicatoren evalueren met oog op de lokale beleidscontext

Extern advies over mogelijke verbeteringen (of schrapping) van de indicatoren.

Peilen naar kennisnoden voor de volledigheid van de indicatorenset.

Beschrijven van de relevantie van de indicatoren.



Vragen of suggesties



Lara Grieten

projectcoördinator de lokale vrijetijdsmonitor



lara.grieten@vlaanderen.be of Microsoft Teams



02 553 68 28



Vlaanderen
verbeelding werkt

