



Lokale financiën a.d.h.v. de BBC-databank

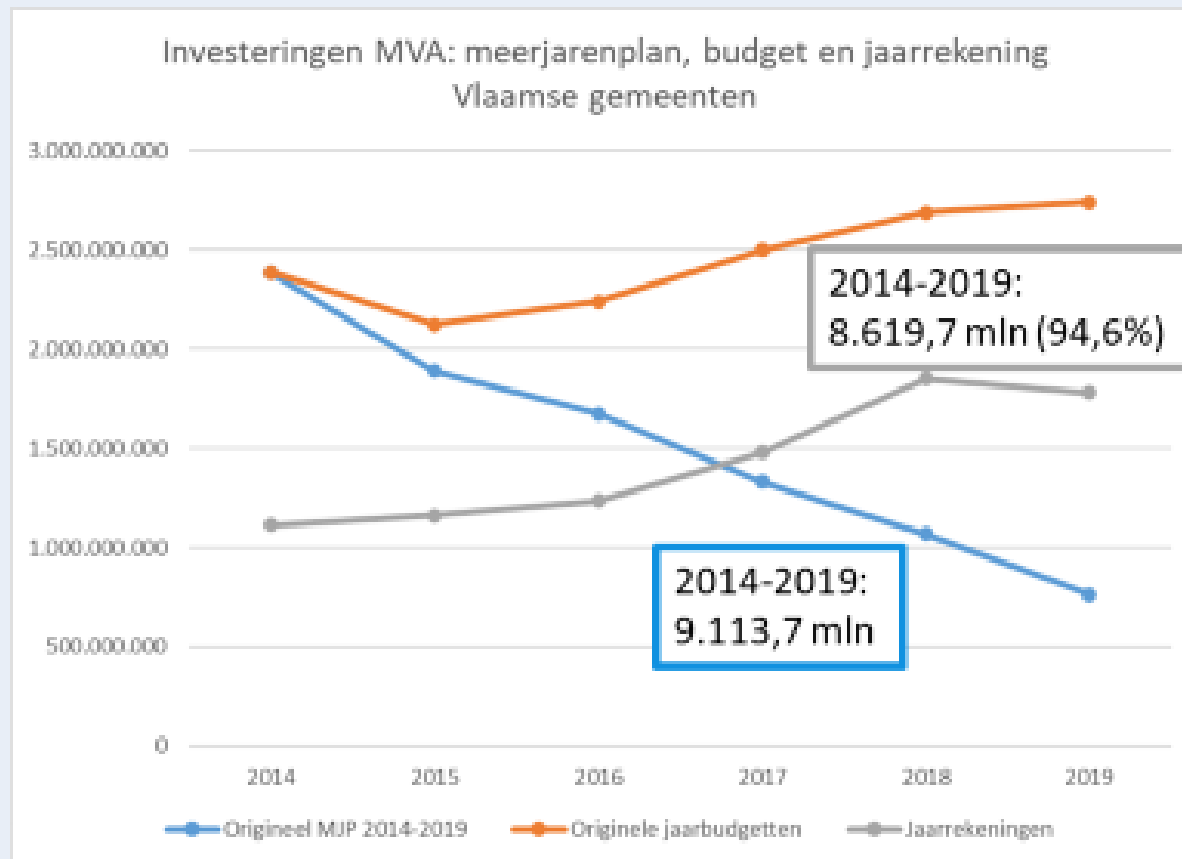
Jan Leroy, VVSG

Digitaal seminarie Statistiek Vlaanderen
24 november 2020

Inhoud

- Voorbeelden van gebruik BBC-data door VVSG
- Wat kan (nog) beter?

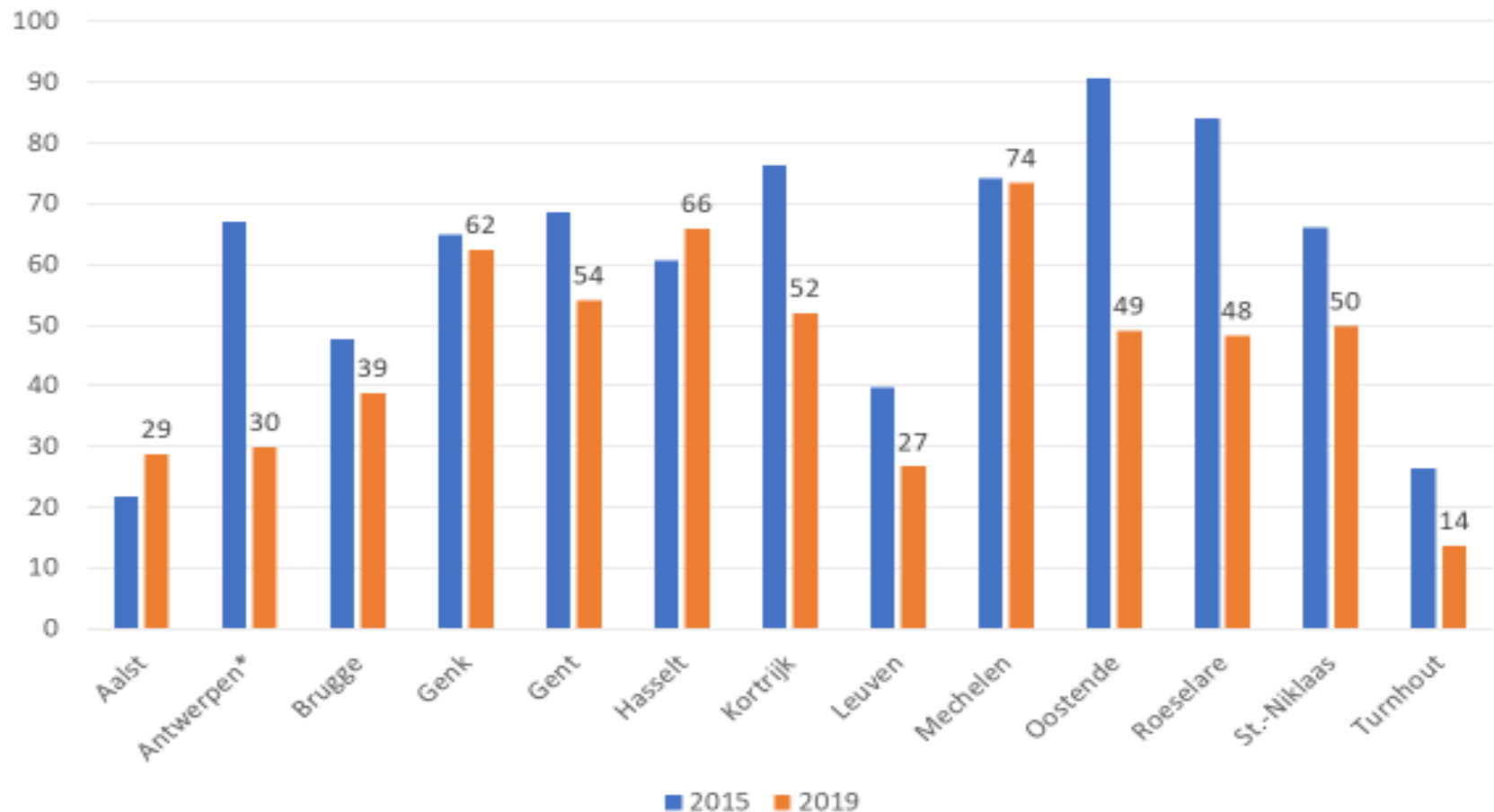
Plannen ≠ uitvoeren



Voorbeelden van VVSG-gebruik BBC-data

+ AGB, OCMW, Welzijnsvereniging

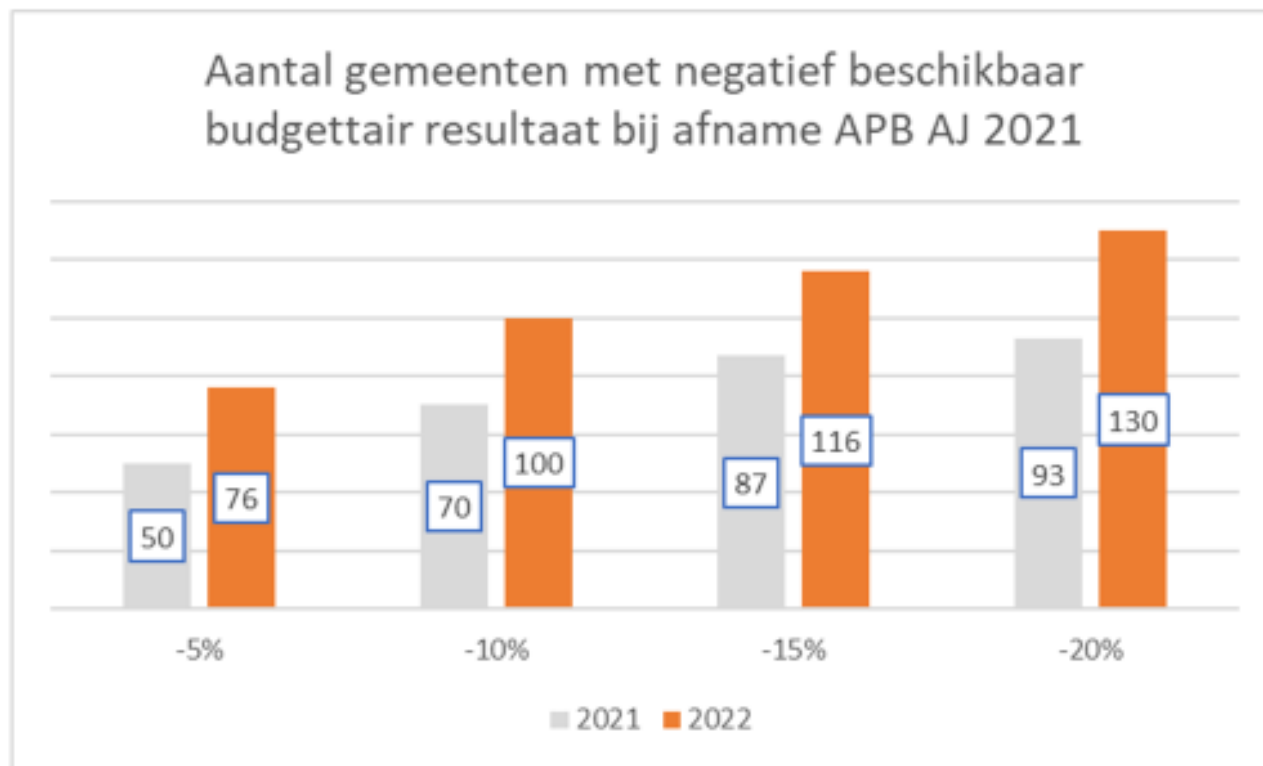
Nettokosten van de schulden per inwoner 2015, 2019



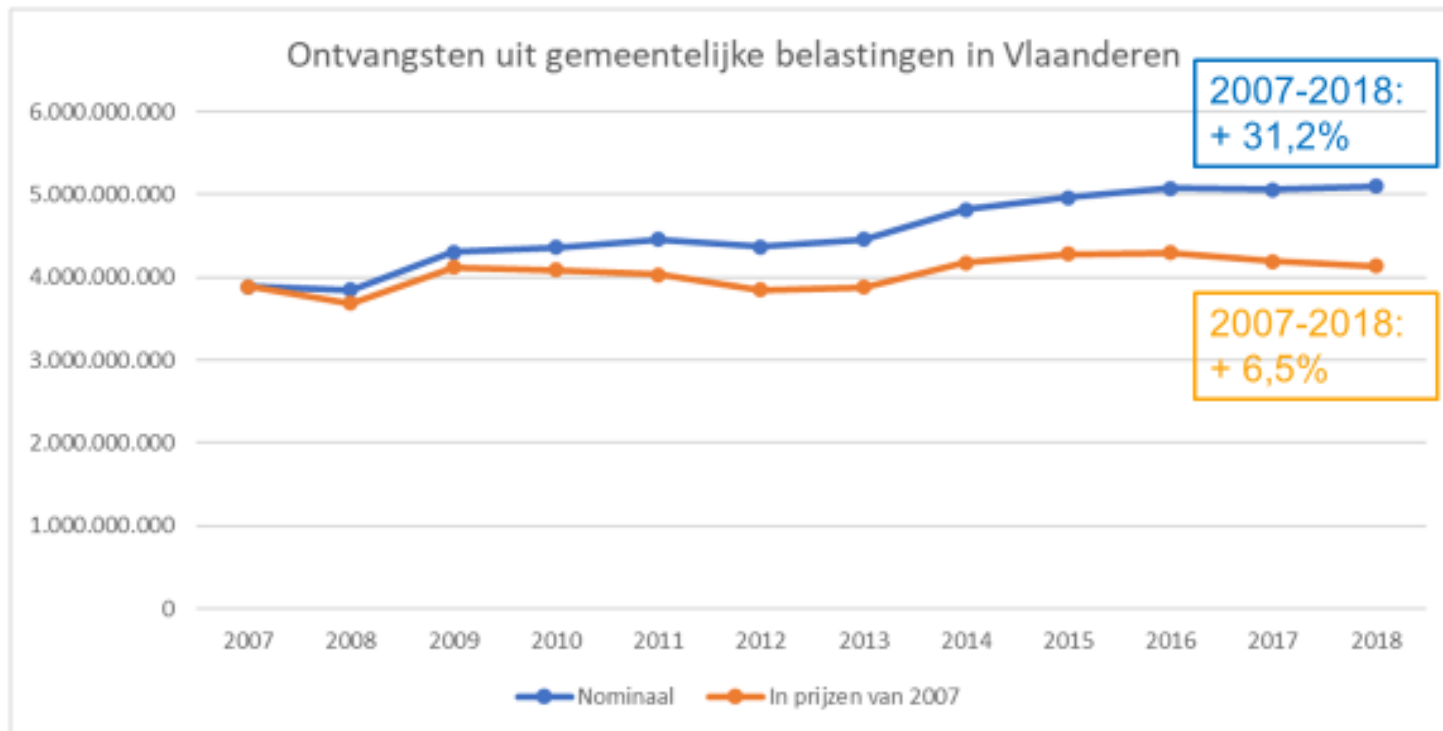
3. Financiële impact



- Hoe robuust zijn meerjarenplannen 2020-2025?



Stijgen de gemeentelijke belastingen?



Belastingen: gemeentelijke inkomstenbron



- Jaarrekeningen 2018

	Vlaanderen	Overijse
Belastingen / exploitatie-ontvangsten	48,4%	56,9%
APB / exploitatie-ontvangsten	18,3%	26,8%
OOV / exploitatie-ontvangsten	22,0%	26,3%
Andere belastingen / exploitatie-ontvangsten	8,1%	3,9%
APB / belastingontvangsten	37,8%	47,0%
OOV / belastingontvangsten	45,5%	46,2%
Andere belastingen / belastingontvangsten	16,7%	6,8%

Wat kan (nog) beter?

- Bekendmaking en gebruik bij:
 - Lokale besturen zelf
 - Andere administraties (Vlaams e.a.)
 - Pers
- Verruiming buiten het BBC-universum:
 - Intergemeentelijke samenwerkingsverbanden
 - Privaatrechtelijke lokale EVA's
 - Politie- en hulpverleningszones (nu alleen:
<http://www.begroting.be/NL/figures/EUreport.html>)
- Gebruiksvriendelijkheid voor niet dagelijkse gebruikers

Wat kan (nog) beter?

Entiteiten: POLITIEZONES

Jaar: 2019

Munteenheid: duizend EUR

Langue / taal:

NERLANDS

Jaar:

2019

Entiteiten:

POLITIEZONES

POLITIEZONES					
Omschrijving	01-03/2019	04-06/2019	07-09/2019	10-12/2019	Totaal
Uitgaven					
Diversen	-	-	-	-	-
Lonen en sociale lasten	790.564	704.841	623.343	735.100	2.853.847
Lopende uitgaven voor goederen en diensten	64.530	69.210	64.292	80.138	278.170
Interestlasten	1.169	2.370	4.877	6.194	14.609
Overdrachten aan andere sectoren (gezinnen, bedrijven,...)	352	581	1.814	7.965	10.712
Overdrachten aan hogere overheden	368	655	497	1.135	2.655
Overdrachten aan provincies en andere overheden	2.090	1.271	1.608	8.678	13.646
Investerings	15.290	37.477	39.779	36.013	128.560
Totaal buiten financiële en interne verrichtingen	874.362	816.405	736.210	875.223	3.302.200
Kredietverleningen, deelnemingen en andere financiële producten	1	809	308	3.462	4.581
Financiële verrichtingen betreffende de schuld	2.308	7.626	13.351	51.986	75.271
Interne verrichtingen	2.226	1.609	4.691	85.832	94.357
Algemeen totaal van de uitgaven	878.897	826.449	754.560	1.016.503	3.476.409
Ontvangsten					
Diversen	-	-	-	-	-
Lopende ontvangsten van goederen en diensten	2.685	4.693	17.773	10.467	35.618
Inkomsten uit eigendom	13	26	156	1.197	1.392
Fiscale ontvangsten	3	1	1	2	7
Overdrachten van andere sectoren (gezinnen, bedrijven,...)	4.010	4.509	4.327	7.730	20.576
Overdrachten van hogere overheden	331.046	197.343	244.278	314.128	1.086.795
Overdrachten van provincies en andere overheden	777.542	359.876	333.519	475.296	1.946.233
Desinvesteringen	59	151	960	2.303	3.472
Totaal buiten financiële en interne verrichtingen	1.115.357	566.601	601.014	811.122	3.094.094
Kredietaflossingen, vereffeningen van deelnemingen en andere financiële producten	59	28	1.522	19.343	20.952
Financiële verrichtingen betreffende de schuld	7.998	2.865	12.290	23.796	46.949
Interne verrichtingen	162.616	41.021	40.593	196.111	440.340
Algemeen totaal van de ontvangsten	1.286.030	610.515	655.418	1.050.371	3.602.335
Saldo buiten financiële en interne verrichtingen	240.996	-249.805	-135.196	-64.101	-208.106
Saldo	407.133	-215.934	-99.142	33.868	125.926

Wat kan (nog) beter?

Entiteiten: HULPVERLENINGSZONES
 Jaar: 2019
 Munteenheid: duizend EUR

Langue / taal: NEDERLANDS Jaar: 2019 Entiteiten: HULPVERLENINGSZONES

HULPVERLENINGSZONES					
Omschrijving	01-03/2019	04-06/2019	07-09/2019	10-12/2019	Totaal
Uitgaven					
Diversen	-	-	-	-	-
Lonen en sociale lasten	102.882	127.914	111.595	157.362	499.754
Lopende uitgaven voor goederen en diensten	24.915	22.896	20.777	35.098	103.687
Interestlasten	209	102	848	1.424	2.582
Overdrachten aan andere sectoren (gezinnen, bedrijven,...)	626	483	783	1.661	3.553
Overdrachten aan hogere overheden	34	70	108	355	566
Overdrachten aan provincies en andere overheden	70	968	596	4.684	6.317
Investerings	11.078	10.899	15.864	32.506	70.346
Totaal buiten financiële en interne verrichtingen	139.814	163.331	150.570	233.090	686.806
Kredietverleningen, deelnemingen en andere financiële producten	-	189	-	216	405
Financiële verrichtingen betreffende de schuld	839	1.844	4.686	6.133	13.502
Interne verrichtingen	857	-	1.045	19.058	20.960
Algemeen totaal van de uitgaven	141.510	165.365	156.300	258.497	721.673
Ontvangsten					
Diversen	-	-	-	-	-
Lopende ontvangsten van goederen en diensten	7.263	9.727	12.091	14.228	43.308
Inkomsten uit eigendom	4	8	8	17	36
Fiscale ontvangsten	-	-	-	-	-
Overdrachten van andere sectoren (gezinnen, bedrijven,...)	1.594	844	815	2.383	5.636
Overdrachten van hogere overheden	42.969	76.050	40.378	42.789	202.185
Overdrachten van provincies en andere overheden	307.405	75.325	32.826	76.218	491.775
Desinvesterings	19	213	253	1.756	2.241
Totaal buiten financiële en interne verrichtingen	359.254	162.166	86.370	137.390	745.181
Kredietaflossingen, vereffeningen van deelnemingen en andere financiële producten	-	-	-	-	-
Financiële verrichtingen betreffende de schuld	194	10.729	1.082	19.540	31.545
Interne verrichtingen	40.869	9.620	47.836	35.661	133.987
Algemeen totaal van de ontvangsten	400.317	182.515	135.289	192.592	910.713
Saldo buiten financiële en interne verrichtingen	219.439	-1.165	-64.199	-95.700	58.375
Saldo	258.806	17.150	-21.011	-65.905	189.040



Nog vragen?

Jan Leroy

jan.leroy@vvsg.be

 @JanLeroyVVSG