

Hoofdstuk 7

Aangifte indienen

7.1 Verkeersbelasting

Opgelet:

Zorg ervoor aangemeld te zijn in het juiste belastingdossier.
In de rechterbovenhoek staat de (rechts)persoon waarop het dossier betrekking heeft.

- ❑ Selecteer het type voertuig waarvoor aangifte gedaan wordt :

➤ specificeer, indien van toepassing, het type voertuig

Specificeer uw type vrachtwagen

vrachtwagen

vrachtwagen met aanhangwagen

trekker met oplegger

- ❑ Vul de gegevens en kenmerken van het voertuig in :

Voertuig gegevens (zie inschrijvingsbewijs) ?

Geef de gegevens van het voertuig in. Indien de nummerplaat bij de Vlaamse Belastingdienst gekend is, kunnen de gegevens automatisch opgehaald worden.

Nummerplaat:
Merk en type:
Chassisnummer:
Nationale aard:
of Koetswerktype:
Datum eerste inschrijving bij de DIV:
Datum inschrijving van het voertuig op naam van de belastingplichtige:

Voertuig kenmerken (zie identificatieverslag) ?

MTM vrachtwagen (kg):
Aantal assen vrachtwagen:
Luchtvering:

Opmerking:

Als het voertuig reeds gekend is bij VLABEL worden sommige gegevens automatisch opgehaald na het invullen van de nummerplaat.

- ❑ Vraag eventueel een vermindering of vrijstelling aan :

Extra aanvragen

geen aanvraag indienen

aanvraag vermindering indienen

aanvraag vrijstelling indienen

- een vermindering aanvragen
 - ◆ klik op aanvraag vermindering indienen


- ◆ selecteer een vermindering

wegens uitsluitend gebruik van het voertuig voor vervoer van goederen of enigerlei voorwerp binnen een havengebied. (vermindering 75%) in volgend havengebied
Kies het havengebied...

Voertuig militaire collectie (voertuig is minimum 30j oud + aanvraag ingediend bij de DIV)

Opmerking:

Bij de vermindering havengebied moet ook het havengebied geselecteerd worden.

- ◆ klik op  om de volgende pop-up te sluiten en verder te gaan met de aangifte

Vermindering aanvragen

Opgelet!


De aanvraag tot vermindering zal verder worden onderzocht door de Vlaamse Belastingdienst: de vermindering wordt nu dan ook voorlopig toegekend, in afwachting van het resultaat van het onderzoek.

Na afloop van het onderzoek zal u door de Vlaamse Belastingdienst via brief in kennis worden gesteld van het resultaat van dit onderzoek.

- een vrijstelling aanvragen :
 - ◆ klik op aanvraag vrijstelling indienen
 - ◆ selecteer een vrijstelling

Landbouw- en nijverheidsvoertuigen

Voertuigen uitsluitend gebruikt voor het onderhoud en beheer van de wegen (minimum 12 ton)

- ◆ klik op  om de volgende pop-up te sluiten en verder te gaan met de aangifte

Vrijstelling aanvragen

Opgelet!

De aanvraag tot vrijstelling zal verder worden onderzocht door de Vlaamse Belastingdienst: de vrijstelling wordt nu dan ook voorlopig toegekend, in afwachting van het resultaat van het onderzoek.

Na afloop van het onderzoek zal u door de Vlaamse Belastingdienst via brief in kennis worden gesteld van het resultaat van dit onderzoek.

Hoofdstuk 7 Aangifte indienen

Opmerking:

De vermindering of vrijstelling wordt voorlopig toegekend in afwachting van het resultaat van het onderzoek van het dossier.

- Geef een telefoonnummer in :

Contactgegevens

Gelieve hieronder uw gegevens in te vullen waarop wij u kunnen bereiken.

Telefoonnummer:

- Geef de datum van ingebruikname op de openbare weg in :

Ik doe aangifte voor:

Aangifte Verkeersbelasting

met aanvangsdatum van gebruik op de openbare weg op (Geef hier de datum in vanaf wanneer u het voertuig op de openbare weg zal gebruiken.)

Opmerking:

De datum van ingebruikname mag niet in het verleden liggen.

- Vink aan dat de aangifte naar waarheid ingevuld werd en klik op **volgende**:

Ik verklaar dat deze aangifte conform de werkelijkheid werd opgesteld.

volgende

Opmerking:


Als de totale MTM > 44 ton of het totaal aantal assen > 10 moet er in de pop-up nogmaals bevestigd worden verder te gaan.

- Klik op **Aangifte versturen** waarna bevestigd wordt dat de aangifte succesvol verzonden werd :

Aangifte verkeersbelasting is succesvol verstuurd.

De verkeersbelasting voor deze aangifte bedraagt **222.00** euro

U kan het document visualiseren door op de onderstaande link te klikken.

 Aangifte verkeersbelasting bewaren of afdrucken als PDF

[Terug naar mijn heffingen](#)

Opmerking:

Hoofdstuk 7 Aangifte indienen

Als gelijktijdig een vrijstelling aangevraagd werd, wordt nu het dossiernummer vermeld en de mogelijkheid geboden om bewijsstukken op te laden.

- klik onderaan op [Terug naar mijn heffingen](#)
- ❑ De aangifte heeft nu de status **Aanvraag klaar voor verwerking** :
 - na verificatie door VLABEL krijgt de aangifte de status **Aanvraag verwerkt**

Nummerplaat ▾	Status ▾	Geldigheidsperiode ▾	Acties
▶ XXXXXX	Aanvraag verwerkt	van 26/06/2012 tot 25/06/2013	Stop Wijzig Print

- ❑ Om de aangifte stop te zetten :
 - klik bij **Acties** op **Stop** bij de aangifte die stopgezet moet worden

Opmerking:

Enkel aangiftes met de status **Aanvraag verwerkt** kunnen worden stopgezet.
Een lopende aangifte kan niet gewijzigd worden: voor het wijzigen van de gegevens van de aangifte moet de aangifte stopgezet worden en moet een nieuwe aangifte ingediend worden.

- selecteer de datum van stopzetting (deze datum mag niet in het verleden liggen!)

Stopzetting aangifte

U wenst een stopzetting te doen voor nummerplaat XXXXXX

Geef de datum van stopzetting in:

Datum stopzetting

Stopzetten

Een stopzetting is enkel mogelijk voor aangiftes waarvan de status niet 'in aanvraag' of 'in verwerking' is.

- klik op **Stopzetten**
- de aangifte heeft nu de status **Stopzetting klaar voor verwerking**

▶ XXXXXX	Stopzetting klaar voor verwerking	van 18/03/2013 tot 21/03/2013
----------	-----------------------------------	-------------------------------

7.2 Erfbelasting

Opmerking:

Momenteel is het enkel mogelijk om een aangifte in pdf op te laden. Op termijn zal een aangiftemodule voorzien worden.

- ❑ Geef een geldig rijksregisternummer in en klik op **Volgende**:

Aangifte van nalatenschap na overlijden

Gegevens van de overledene

Geelieve het rijksregisternummer in te vullen

Rijksregisternummer



Ik ken het rijksregisternummer niet

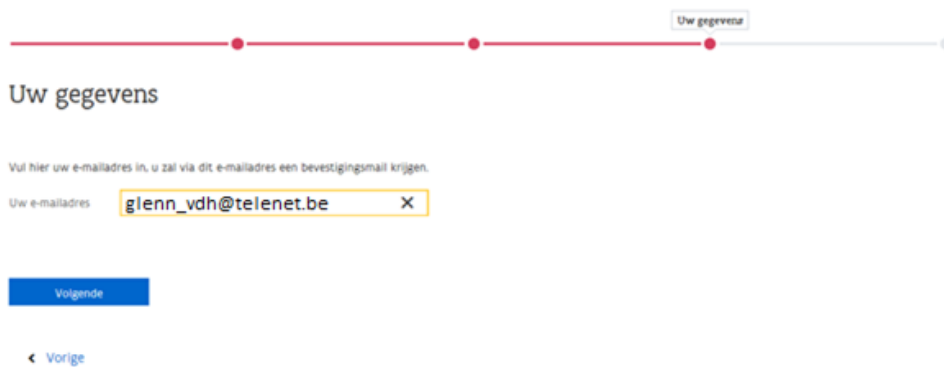
[Volgende](#)

[Terug naar startpagina](#)

- als het rijksregisternummer niet gekend is, wordt het dossiernummer gevraagd
 - het dossiernummer staat vermeld op de uitnodiging tot aangifte en bestaat uit 12 cijfers die beginnen met 02
 - als ook het dossiernummer niet gekend is, gaat men naar de volgende stap
- ❑ Voeg de aangifte van nalatenschap toe :
 - de boodschap is optioneel
 - ◆ vul hier eventueel het dossiernummer of het rijksregisternummer van de overledene in
 - het toevoegen van de aangifte van nalatenschap is verplicht
 - ◆ maximaal kan 1 document opgeladen worden
 - ◆ het document moet een pdf-bestand zijn (zo niet treedt een foutmelding op)
 - ◆ het document mag maximaal 10 MB groot zijn
 - het toevoegen van een bijlage is optioneel
 - ◆ de bijlage moet een pdf-bestand zijn

Hoofdstuk 7 Aangifte indienen

- ◆ meerdere bijlages kunnen worden opgeladen
- als alle nodige documenten opgeladen zijn
- ◆ klik op  om het document te bekijken
- ◆ klik op  om een document te verwijderen
- klik op **Volgende**
- ☐ Geef een geldig e-mailadres in en klik op **Volgende**:



Uw gegevens

Vul hier uw e-mailadres in, u zal via dit e-mailadres een bevestigingsmail krijgen.

Uw e-mailadres

[Volgende](#)

[Vorige](#)

- ☐ In het overzicht wordt alle informatie getoond:





Overzicht

Rijksregisternummer overledene: 35121720804



E-mailadres: glenn_vdh@telenet.be

Boodschap: beste, in bijlage vindt u de aangifte van nalatenschap van XXX, met vriendelijke groeten


Type ↑	Naam ↑	Grootte ↑	Actie
Aangifte	nalatenschap_persoon.pdf	2 MB	
Bijlage	begraveniskosten.pdf	10 MB	


[Aangifte indienen](#)

[Vorige](#)

- klik op [wijzigen](#) om het rijksregisternummer, e-mailadres, de boodschap of de bijlage te corrigeren (klik vervolgens op [Terug naar overzicht](#))
- klik op  om het document te bekijken
- Klik op  om een document te verwijderen
- klik op **Aangifte indienen** als de aangifte volledig en correct ingevuld is
- ☐ Het dossier erfbelasting werd aangemaakt:

Erfbelasting

Aangifte toevoegen +		Uitstel aanvragen +		
Formulier type	Naam overledene	Rijksregisternummer overledene	Ingediend op	Acties
Aangifte na overlijden	-	35121720804	22/01/2018	

- klik op  om de aangifte in detail te bekijken
- men kan een [Aangifte toevoegen +](#) of [Uitstel aanvragen +](#)
- ☐ Er kan altijd teruggegaan worden naar het dossier via de startpagina → [Mijn dossier](#) → [Erfbelasting](#).